

# 한국갤럽 <sup>데일리</sup> 오피니언

## GALLUP KOREA DAILY OPINION

정치 - 경제 - 사회 - 생활 - 문화  
매주 새로운 Opinion Index를 제공합니다.

### 제193~217호 | 2016년 상반기 월간 통합

역대 대통령 직무 수행 평가 1988~2016 • 대통령 직무 수행 평가/이유 • 정당 지지도 • 전국/지역별/연령별/지지정당별 주요 월간 지표 추이

2016년 1~6월 • 휴대전화 RDD 조사(집전화 RDD 보완) • 유효표본 전국 성인 월 평균 4,186명(총 25,114명) • 월 평균 표본오차 ±1.5%포인트(95% 신뢰수준) • 응답률 21%(총 통화 119,756명 중 25,114명 응답 완료)

#### ◎ 한국갤럽 데일리 오피니언 월간 통합 리포트

월간 리포트는 매월 1~4(5)주 주간 조사 데이터를 월 단위로 통합 집계한 것입니다. 일일, 주간 단위 조사 결과가 단기간 내 특정 사건의 영향을 반영하는 미시 지표라면, 월간 통합 조사 결과는 장기간의 표심 흐름을 볼 수 있는 거시 지표입니다. 2016년 1월부터 6월까지의 전국, 지역별, 연령별 대통령 직무 수행 평가와 정당 지지도 흐름을 한 눈에 보실 수 있는 그래프와 월별 상세 자료편을 담았습니다.

◎ 2016년 올해 지표와 비교하실 수 있도록 2015년 1~12월까지의 지역별, 연령별 대통령 직무 평가와 정당 지지도 자료를 함께 제시했습니다.

◎ 아래 두 지역은 표본수가 적고 표본오차가 매우 큼니다. 결과 해석 시 주의가 필요합니다.  
강원 - 매월 평균 유효표본 약 130명, 표본오차 ±8.6%포인트(95% 신뢰수준)  
제주 - 매월 평균 유효표본 약 50명, 표본오차 ±13.9%포인트(95% 신뢰수준), 그래프 미제시

#### ◎ 한국갤럽 데일리 오피니언 조사 방법 안내

한국갤럽 데일리 오피니언은 응답률 제고를 위해 조사원이 직접 묻고 응답 받는 인터뷰 방식으로 진행합니다. 또한 전국 유권자 대표성을 최대한 확보하기 위해 휴대전화 RDD를 기본 표본 프레임으로 합니다. 단, 휴대전화만으로는 접근하기 어려운 여성, 고연령대 등을 보완하기 위해 일부 집전화 RDD 조사를 병행하며 반영 비율은 평균 15% 내외입니다.

42

조사역사 42년





한국갤럽 박무익 회장/설립자

한국갤럽 데일리 오피니언 독자 여러분, 안녕하십니까?

1974년 문을 연 저희 연구소가 올해로 42주년을 맞습니다. 지난 42년간 얻은 명성은 저희 조사에 협조해주신 우리 국민들 덕분입니다.

저희는 그에 보답하는 마음으로 2012년부터 자체 기획, 운영하는 정치 지표를 누구나 이용하실 수 있도록 제공해 왔습니다.

올해도 매주 정치, 사회, 경제, 생활, 문화 등 다양한 분야에 대한 흥미로운 조사 결과를 전하겠습니다.

여론조사의 홍수 속에 '정확한 자' 하나를 제공하고자 시작한 저희 노력이 여론의 흐름을 읽으시는 데 도움이 되기를 바랍니다.

저희 한국갤럽에 몸 담고 있는 한 사람, 한 사람은 공정하고 신뢰 받는 여론조사 기관으로서 사명을 다하기 위해 계속 노력하겠습니다.

2016년 1월

한국갤럽조사연구소를 대표하여 박 무 익

## 한국갤럽조사연구소

한국갤럽은 1974년 6월 박무익 회장이 설립한 한국 최초의 법인 형태 조사 전문 회사입니다.

1980년대부터 대통령 직무 수행 평가와 정당 지지도 조사 결과를 발표해 왔으며, 우리 국민 71%가 회사 이름을 알고 있습니다.

## 한국갤럽 데일리 오피니언의 특징

2012년 1월부터 평일 오전 10시~오후 6시까지 휴대전화 RDD 조사를 연중 실시해 그 결과를 매주 금요일 공개합니다.

조사의 중립성, 지속성, 대표성을 확보한 한국갤럽 데일리 오피니언은 필요하신 분 누구나 무료로 열람하실 수 있습니다.

- **중립성:** 정치권, 이해 관계자, 특정 언론의 의뢰가 아닌, **한국갤럽이 자체 기획, 운영, 공개**합니다.

- **지속성:** 특정 이벤트, 특정 시기, 단 하루의 조사 표본 영향력을 최소화하기 위해 **연중 지속적으로 조사**합니다.

- **대표성:** 전국 유권자 모집단의 특성을 최대한 반영하기 위해 **휴대전화 RDD 표본 프레임**을 이용합니다.

## 조사 방법 / 지표 산출 방법

한국갤럽 조사원이 무작위로 생성된 휴대전화 번호로 전화를 걸어 하루 300여 명, 매주 약 1,000명 유효표본을 확보합니다.

매일 수집한 데이터는 지역, 성, 연령 특성에 따라 다음 방법으로 사후 가중처리합니다.

- 하루 데이터는 전국 8권역, 성/연령대 특성 비율로 림(Rim) 가중

- 일일(Daily) 지표는 당일과 직전 이틀 데이터를 3일 이동 평균(3-day-rolling average)

- 주간(Weekly) 지표는 화~목 데이터를 통합해 전국 8권역, 성/연령대 특성 비율로 셀(Cell) 가중

## 표본오차 / 해석 시 주의사항

한국갤럽 데일리 오피니언 일일 지표와 주간 지표의 표본크기는 약 1,000명입니다.

유효 표본크기 600명일 때 표본오차(95% 신뢰수준)는  $\pm 4.0\%$ 포인트, 1,000명일 때  $\pm 3.1\%$ 포인트, 1,200명일 때  $\pm 2.8\%$ 포인트입니다.

표본오차 이외에도 불완전한 표본추출틀, 응답 거절, 질문에 대한 혼동 등 조사 과정 중 발생하는 비표본오차가 존재할 수 있습니다.

표본오차는 이런 요인을 배제하고 비교적 완전한 표본추출틀에서 확률추출한 경우를 가정한 것이므로 해석에 주의를 요합니다.

**문의** 한국갤럽 02-3702-2100(대표)/2571/2621/2622 | [한국갤럽 홈페이지 Q&A](#)

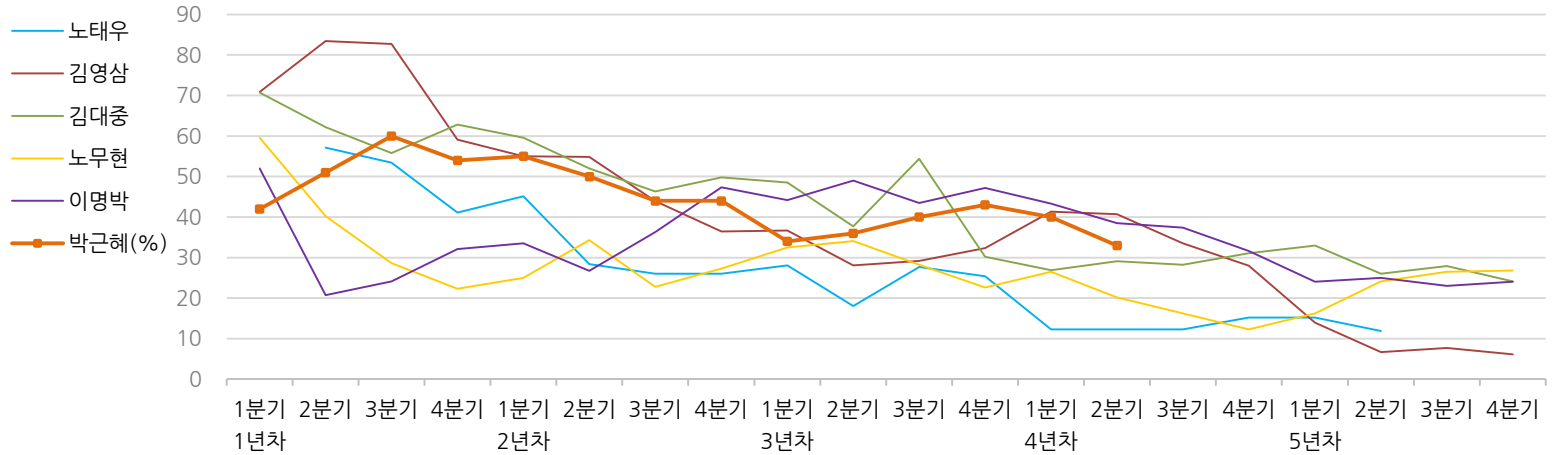
※ 2012년에는 매주 1,500명 조사하고 그 다음 주 월요일에 결과를 공개했으나, 2013년부터는 매주 1,000명 이상 조사하고 그 주 금요일에 결과를 공개합니다.

# 한국갤럽 역대 대통령 직무 수행 평가 1988~2016

1988~2011년은 분기 내 여러 조사 결과의 중위수 기준, 2012년 이후는 한국갤럽 데일리 오피니언 조사 분기별 통합 결과, '잘하고 있다'→긍정, '잘못하고 있다'→부정 평가 비율

질문) 귀하는 ○○○ 대통령이 대통령으로서의 직무를 잘 수행하고 있다고 보십니까, 혹은 잘못 수행하고 있다고 보십니까? (긍정/부정을 답하지 않은 경우 재질문) 굳이 말씀하신다면, '잘하고 있다'와 '잘못하고 있다' 중 어느 쪽입니까?

## ◎ 역대 대통령 직무 수행 긍정률



## ◎ 역대 대통령 직무 수행 평가 (%)

역대 대통령	재임연차	1년차				2년차				3년차				4년차				5년차				
		분기	1분기	2분기	3분기	4분기	1분기	2분기	3분기	4분기	1분기	2분기	3분기	4분기	1분기	2분기	3분기	4분기	1분기	2분기	3분기	4분기
13대 노태우 (1988~1993)	긍정	-	57	53	41	45	28	26	-	28	18	28	25	12	-	-	15	-	12	-	-	-
	부정	-	16	25	27	25	41	45	-	40	62	55	54	40	-	-	41	-	56	-	-	-
14대 김영삼 (1993~1998)	긍정	71	83	83	59	55	55	44	36	37	28	29	32	41	41	34	28	14	7	8	6	
	부정	7	4	6	18	24	21	25	33	34	41	45	39	33	37	40	47	65	74	78	74	
15대 김대중 (1998~2003)	긍정	71	62	56	63	60	52	46	50	49	38	54	30	27	29	28	31	33	26	28	24	
	부정	7	11	17	14	16	22	29	24	20	26	18	51	55	52	49	41	53	52	56		
16대 노무현 (2003~2008)	긍정	60	40	29	22	25	34	23	27	33	34	28	23	27	20	16	12	16	24	27	27	
	부정	19	41	53	62	57	46	60	57	55	53	61	67	63	70	74	79	78	66	64	62	
17대 이명박 (2008~2013)	긍정	52	21	24	32	34	27	36	47	44	49	44	47	43	39	37	32	24	25	23	24	
	부정	29	69	65	55	55	55	55	45	45	41	43	41	49	54	55	60	62	58	59	63	
18대 박근혜 (2013~2018)	긍정	42	51	60	54	55	50	44	44	34	36	40	43	40	33							
	부정	23	23	21	33	34	39	46	45	56	54	51	46	49	53							

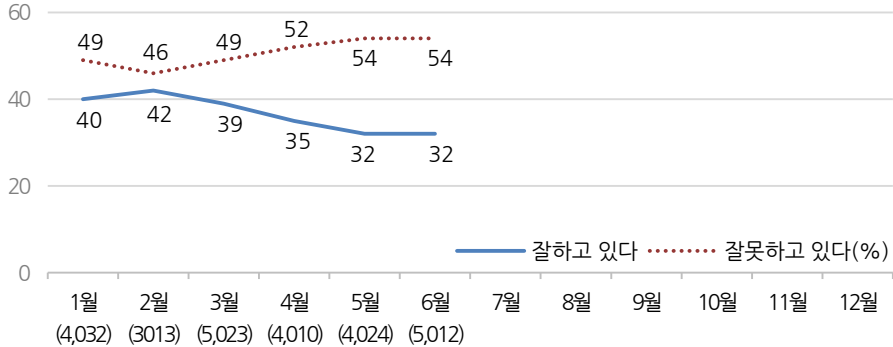
\*역대 대통령 평가에는 모두 동일 질문 방식 적용(2점 척도, 재질문 1회). 한국갤럽 www.gallup.co.kr

# 대통령 직무 수행 평가, 정당 지지도 - 2016년 월간(Monthly) 지표 추이

매월 1~4(5)주 통합 데이터 • 휴대전화 RDD 조사 • 매일 유효표본 평균 4,186명 • 표본오차 ±1.5%포인트(95% 신뢰수준) • 평균 응답률 21%

**질문** 귀하는 박근혜 대통령이 대통령으로서의 직무를 잘 수행하고 있다고 보십니까, 혹은 잘못 수행하고 있다고 보십니까? (긍정/부정을 답하지 않은 경우 재질문) 굳이 말씀하신다면, '잘하고 있다'와 '잘못하고 있다' 중 어느 쪽입니까?

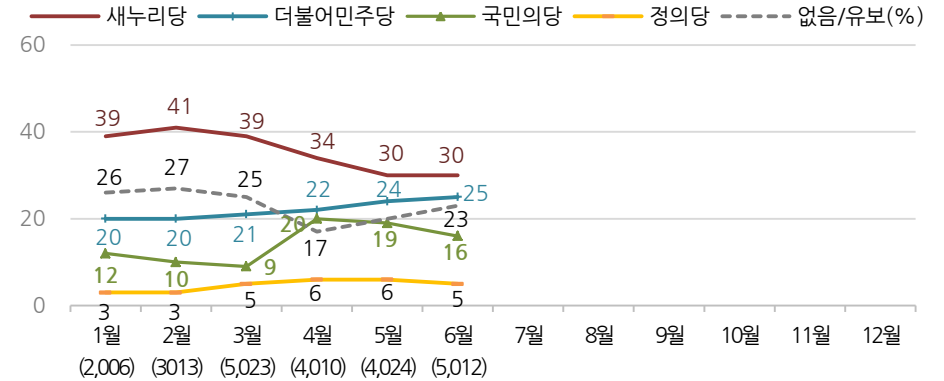
◎ 2016년 대통령 직무 수행 평가 - 전국



\*괄호 안은 해당 월 조사완료 사례수. 한국갤럽 데일리 오피니언 제193~217호 www.gallup.co.kr

**질문** 현재 우리나라에는 (2016년 6월 2주까지는 정당 의석 순으로 당명 제시) (6월 3주부터) (국민의당, 더불어민주당, 새누리당, 정의당: 순서 로테이션) 등의 정당이 있습니다. 귀하는 이 중 어느 정당을 지지하십니까? ('모름/없음'인 경우 재질문) 그럼, 어느 정당에 조금이라도 더 호감이 가십니까?

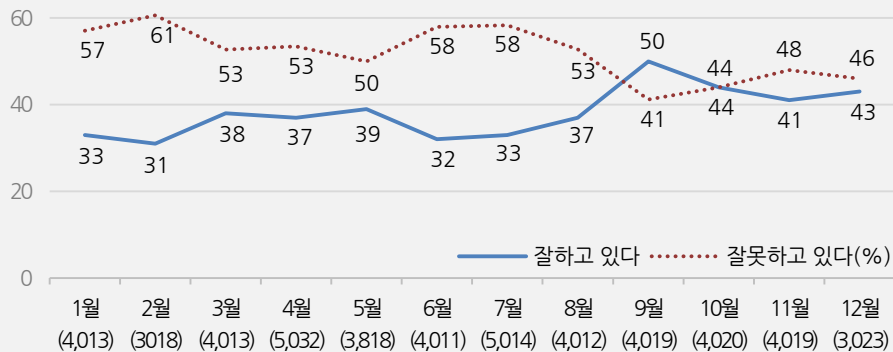
◎ 2016년 정당 지지도 - 전국



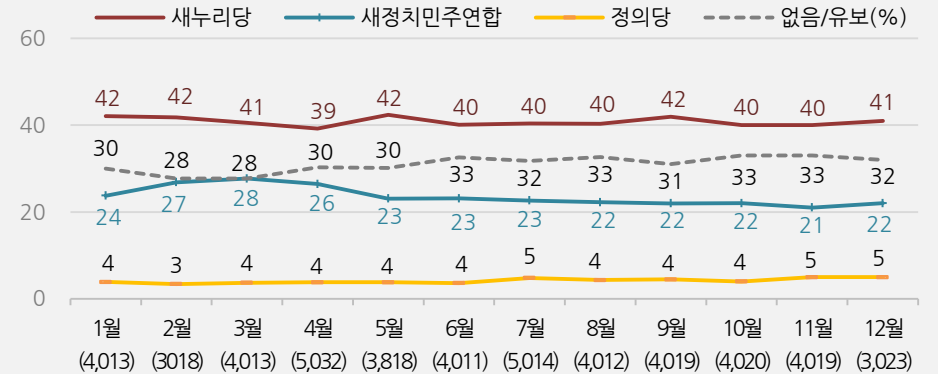
\*2016년 1월은 국민의당 창당준비위원회 등록 이후인 3~4주 통합 기준

\*괄호 안은 해당 월 조사완료 사례수. 한국갤럽 데일리 오피니언 제193~217호 www.gallup.co.kr

(참고 1) 2015년 대통령 직무 수행 평가 - 전국



(참고 2) 2015년 정당 지지도 - 전국

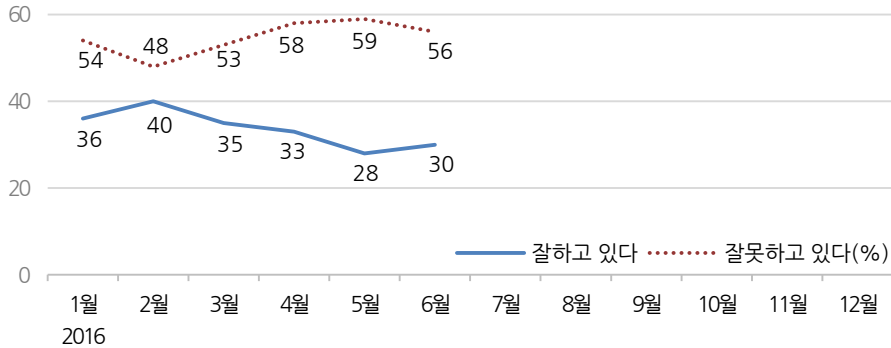


# 2016년 대통령 직무 수행 평가, 정당 지지도 - 지역별: 서울

이 지역의 매월 평균 유효표본은 약 900명이며 표본오차는 ±3.3%포인트(95% 신뢰수준)임을 감안해 개별 수치를 세세하게 해석하기보다는 전반적인 흐름을 파악하는 자료로 활용하십시오.

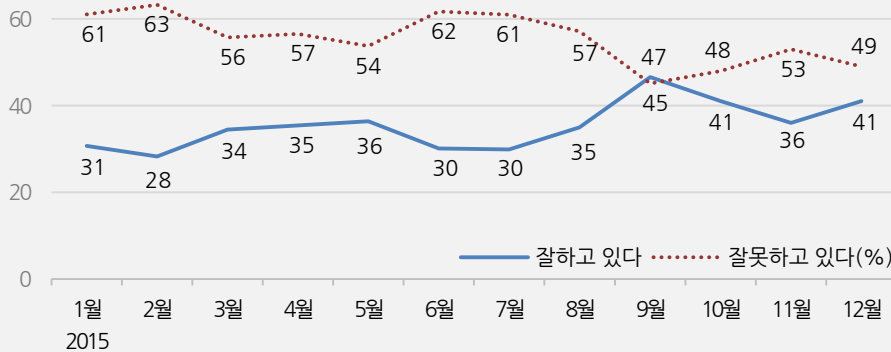
질문) 귀하는 박근혜 대통령이 대통령으로서의 직무를 잘 수행하고 있다고 보십니까, 혹은 잘못 수행하고 있다고 보십니까? (긍정/부정을 답하지 않은 경우 재질문) 굳이 말씀하신다면, '잘하고 있다'와 '잘못하고 있다' 중 어느 쪽입니까?

◎ 2016년 대통령 직무 수행 평가 - 서울



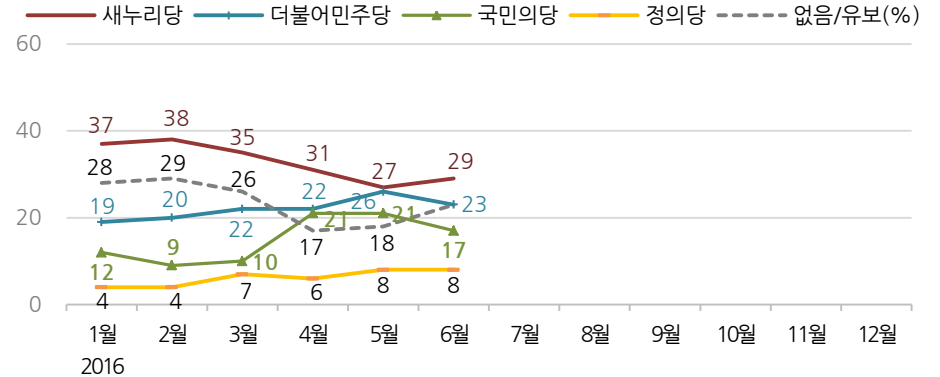
\*한국갤럽 데일리 오피니언 제193~217호 www.gallup.co.kr

(참고 1) 2015년 대통령 직무 수행 평가 - 서울



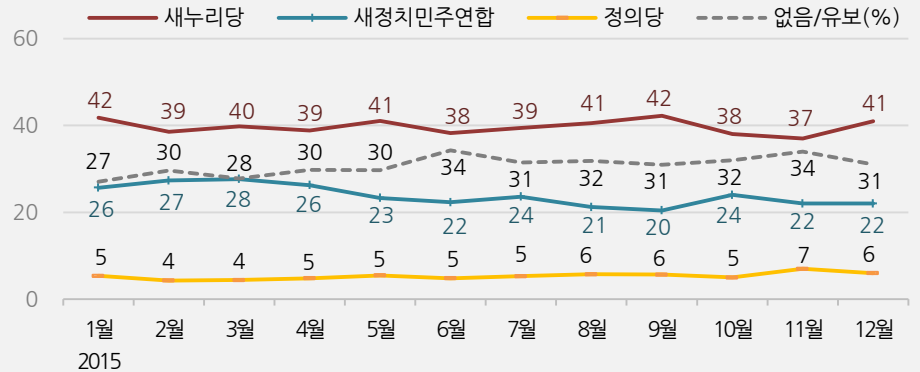
질문) 현재 우리나라에는 (2016년 6월 2주까지는 정당 의석 순으로 당명 제시) (6월 3주부터) (국민의당, 더불어민주당, 새누리당, 정의당: 순서 로테이션) 등의 정당이 있습니다. 귀하는 이 중 어느 정당을 지지하십니까? ('모름/없음'인 경우 재질문) 그럼, 어느 정당에 조금이라도 더 호감이 가십니까?

◎ 2016년 정당 지지도 - 서울



\*1월은 국민의당 창당준비위원회 등록 이후인 3~4주 통합 기준  
\*한국갤럽 데일리 오피니언 제193~217호 www.gallup.co.kr

(참고 2) 2015년 정당 지지도 - 서울

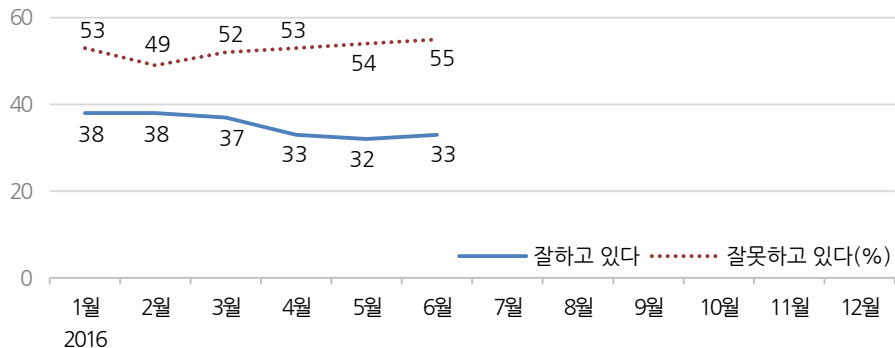


# 2016년 대통령 직무 수행 평가, 정당 지지도 - 지역별: 인천/경기

이 지역의 매월 평균 유효표본은 약 1,260명이며 표본오차는 ±2.8%포인트(95% 신뢰수준)임을 감안해 개별 수치를 세세하게 해석하기보다는 전반적인 흐름을 파악하는 자료로 활용하십시오.

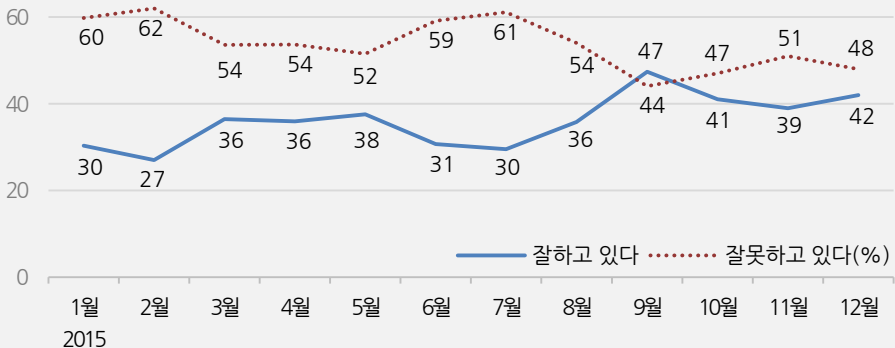
**질문** 귀하는 박근혜 대통령이 대통령으로서의 직무를 잘 수행하고 있다고 보십니까, 혹은 잘못 수행하고 있다고 보십니까? (긍정/부정을 답하지 않은 경우 재질문) 굳이 말씀하신다면, '잘하고 있다'와 '잘못하고 있다' 중 어느 쪽입니까?

◎ 2016년 대통령 직무 수행 평가 - 인천/경기



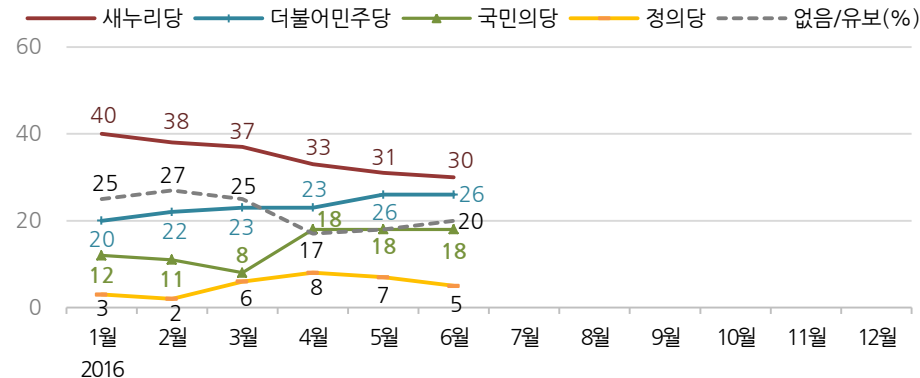
\*한국갤럽 데일리 오피니언 제193~217호 www.gallup.co.kr

(참고 1) 2015년 대통령 직무 수행 평가 - 인천/경기



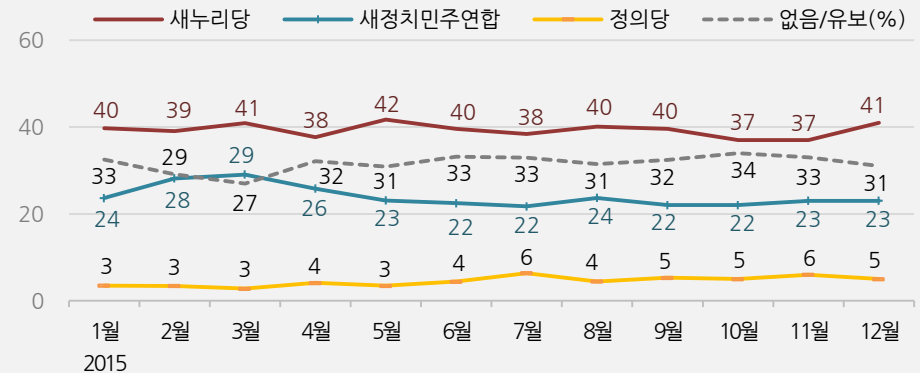
**질문** 현재 우리나라에는 (2016년 6월 2주까지는 정당 의석 순으로 당명 제시) (6월 3주부터) (국민의당, 더불어민주당, 새누리당, 정의당: 순서 로테이션) 등의 정당이 있습니다. 귀하는 이 중 어느 정당을 지지하십니까? ('모름/없음'인 경우 재질문) 그럼, 어느 정당에 조금이라도 더 호감이 가십니까?

◎ 2016년 정당 지지도 - 인천/경기



\*1월은 국민의당 창당준비위원회 등록 이후인 3~4주 통합 기준  
\*한국갤럽 데일리 오피니언 제193~217호 www.gallup.co.kr

(참고 2) 2015년 정당 지지도 - 인천/경기



# 2016년 대통령 직무 수행 평가, 정당 지지도 - 지역별: 강원

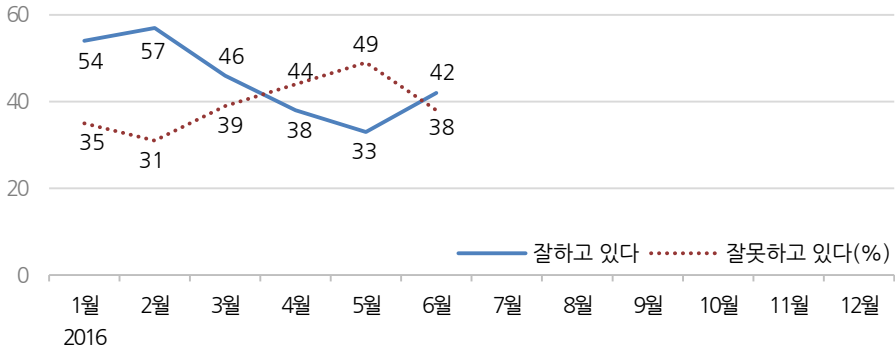
소표본!  
해석주의!

이 지역의 매월 평균 유효표본은 약 130명이며 표본오차는 ±8.6%포인트(95% 신뢰수준)임을 감안해 개별 수치를 세세하게 해석하기보다는 전반적인 흐름을 파악하는 자료로 활용하십시오.

질문) 귀하는 박근혜 대통령이 대통령으로서의 직무를 잘 수행하고 있다고 보십니까, 혹은 잘못 수행하고 있다고 보십니까? (긍정/부정을 답하지 않은 경우 재질문) 굳이 말씀하신다면, '잘하고 있다'와 '잘못하고 있다' 중 어느 쪽입니까?

◎ 2016년 대통령 직무 수행 평가 - 강원

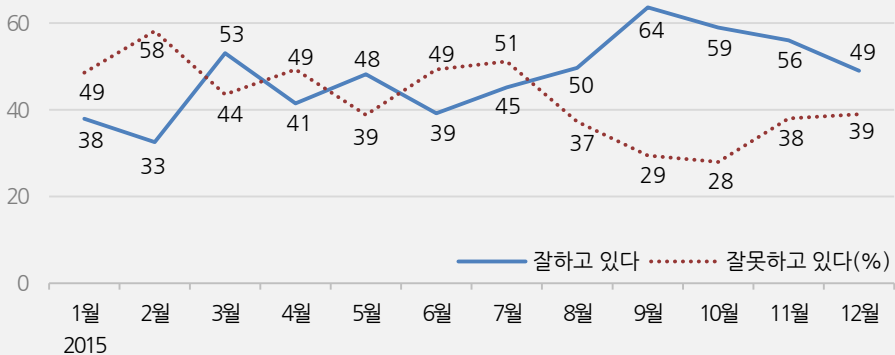
소표본!  
해석주의!



\*한국갤럽 데일리 오피니언 제193~217호 www.gallup.co.kr

(참고 1) 2015년 대통령 직무 수행 평가 - 강원

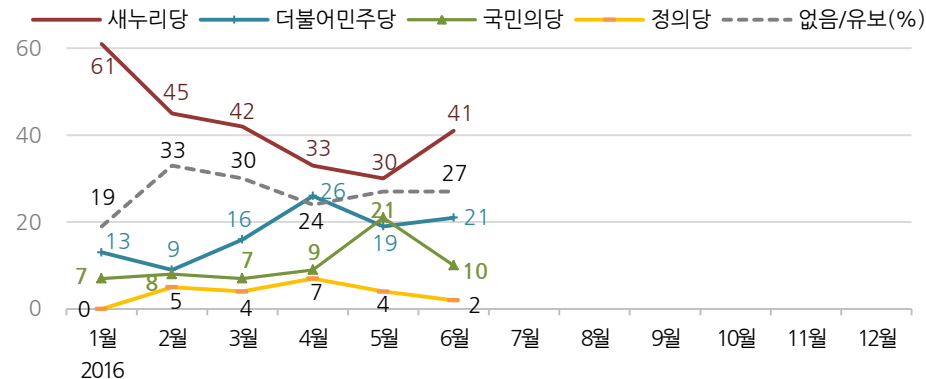
소표본!  
해석주의!



질문) 현재 우리나라에는 (2016년 6월 2주까지는 정당 의석 순으로 당명 제시) (6월 3주부터) (국민의당, 더불어민주당, 새누리당, 정의당: 순서 로테이션) 등의 정당이 있습니다. 귀하는 이 중 어느 정당을 지지하십니까? ('모름/없음'인 경우 재질문) 그럼, 어느 정당에 조금이라도 더 호감이 가십니까?

◎ 2016년 정당 지지도 - 강원

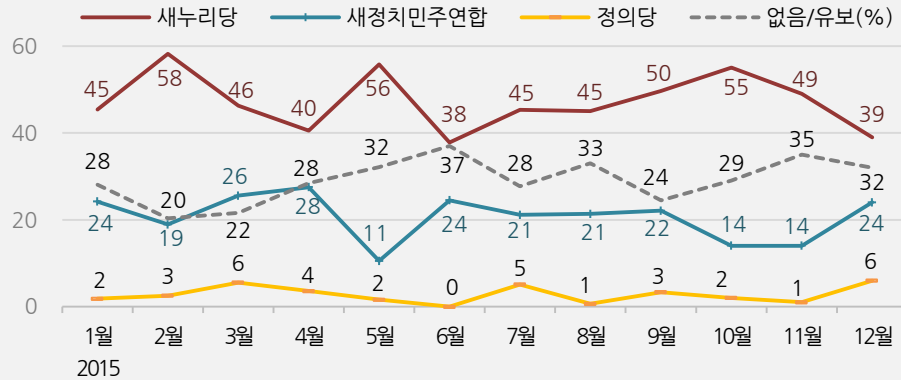
소표본!  
해석주의!



\*1월은 국민의당 창당준비위원회 등록 이후인 3~4주 통합 기준  
\*한국갤럽 데일리 오피니언 제193~217호 www.gallup.co.kr

(참고 2) 2015년 정당 지지도 - 강원

소표본!  
해석주의!

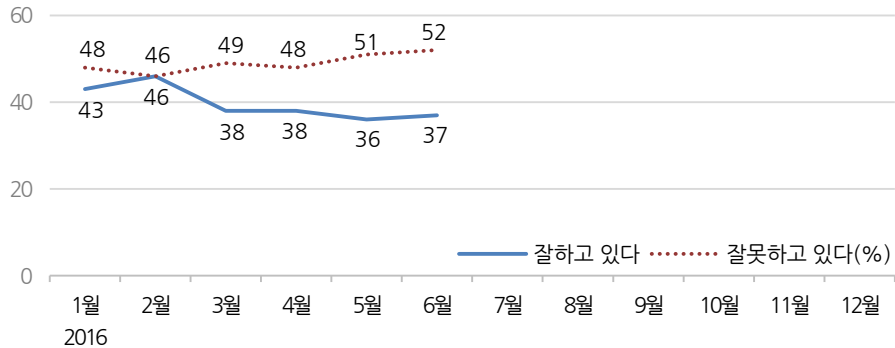


# 2016년 대통령 직무 수행 평가, 정당 지지도 - 지역별: 대전/세종/충청

이 지역의 매월 평균 유효표본은 약 450명이며 표본오차는 ±4.6%포인트(95% 신뢰수준)임을 감안해 개별 수치를 세세하게 해석하기보다는 전반적인 흐름을 파악하는 자료로 활용하십시오.

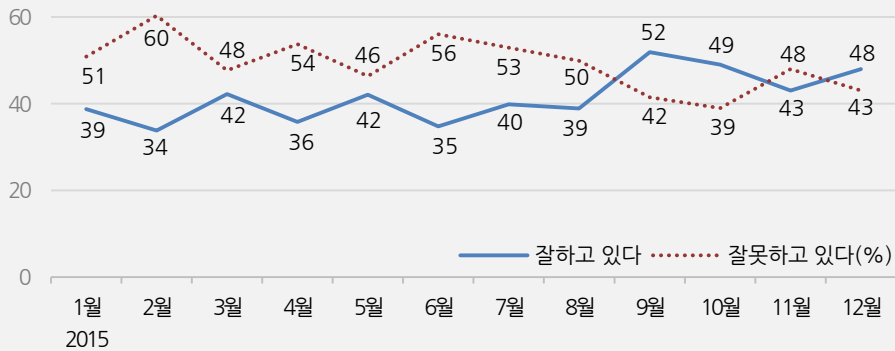
질문) 귀하는 박근혜 대통령이 대통령으로서의 직무를 잘 수행하고 있다고 보십니까, 혹은 잘못 수행하고 있다고 보십니까? (긍정/부정을 답하지 않은 경우 재질문) 굳이 말씀하신다면, '잘하고 있다'와 '잘못하고 있다' 중 어느 쪽입니까?

◎ 2016년 대통령 직무 수행 평가 - 대전/세종/충청



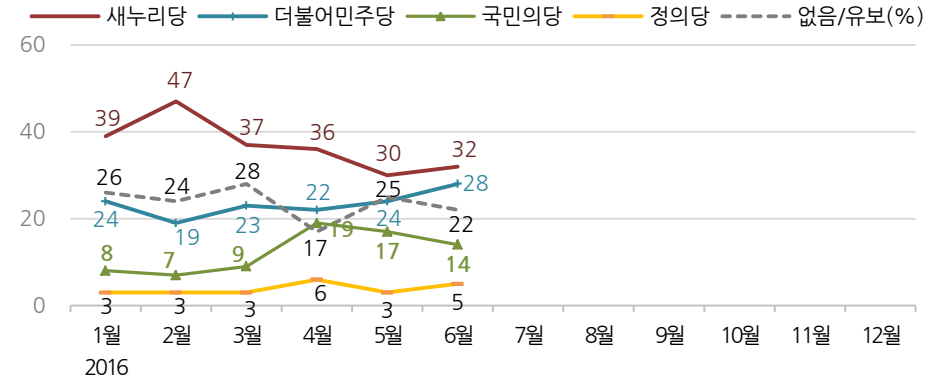
\*한국갤럽 데일리 오피니언 제193~217호 www.gallup.co.kr

(참고 1) 2015년 대통령 직무 수행 평가 - 대전/세종/충청



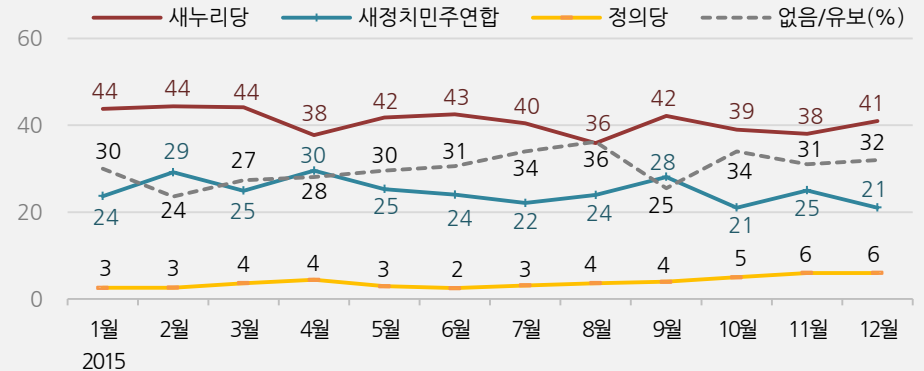
질문) 현재 우리나라에는 (2016년 6월 2주까지는 정당 의석 순으로 당명 제시) (6월 3주부터) (국민의당, 더불어민주당, 새누리당, 정의당: 순서 로테이션) 등의 정당이 있습니다. 귀하는 이 중 어느 정당을 지지하십니까? ('모름/없음'인 경우 재질문) 그럼, 어느 정당에 조금이라도 더 호감이 가십니까?

◎ 2016년 정당 지지도 - 대전/세종/충청



\*1월은 국민의당 창당준비위원회 등록 이후인 3~4주 통합 기준  
\*한국갤럽 데일리 오피니언 제193~217호 www.gallup.co.kr

(참고 2) 2015년 정당 지지도 - 대전/세종/충청



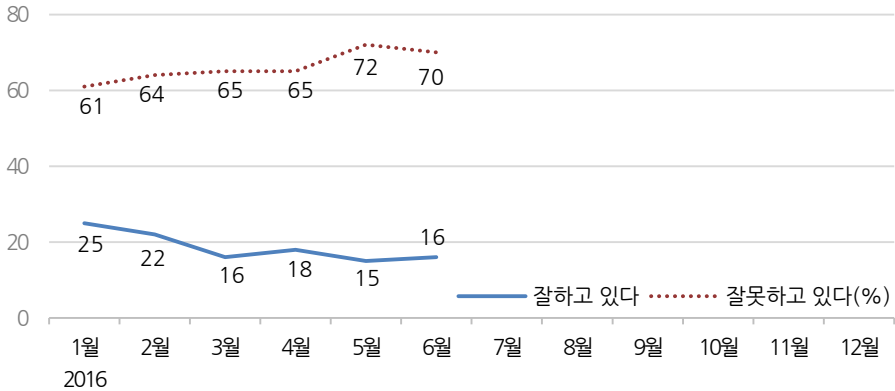


# 2016년 대통령 직무 수행 평가, 정당 지지도 - 지역별: 광주/전라

이 지역의 매월 평균 유효표본은 약 450명이며 표본오차는 ±4.6%포인트(95% 신뢰수준)임을 감안해 개별 수치를 세세하게 해석하기보다는 전반적인 흐름을 파악하는 자료로 활용하십시오.

질문) 귀하는 박근혜 대통령이 대통령으로서의 직무를 잘 수행하고 있다고 보십니까, 혹은 잘못 수행하고 있다고 보십니까? (긍정/부정을 답하지 않은 경우 재질문) 굳이 말씀하신다면, '잘하고 있다'와 '잘못하고 있다' 중 어느 쪽입니까?

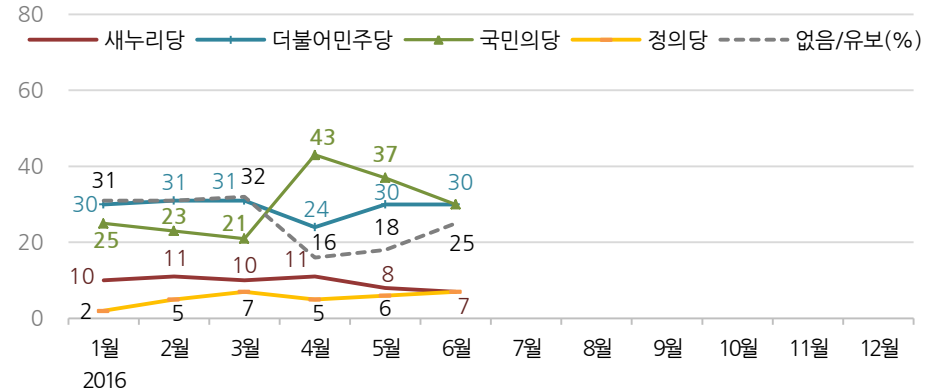
◎ 2016년 대통령 직무 수행 평가 - 광주/전라



\*한국갤럽 데일리 오피니언 제193~217호 www.gallup.co.kr

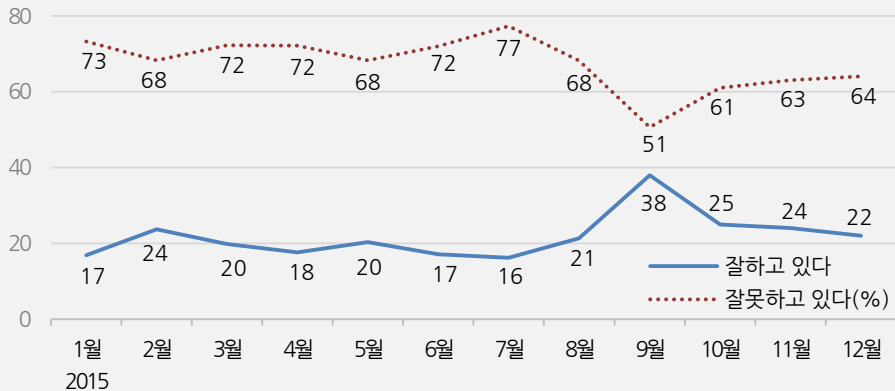
질문) 현재 우리나라에는 (2016년 6월 2주까지는 정당 의석 순으로 당명 제시) (6월 3주부터) (국민의당, 더불어민주당, 새누리당, 정의당: 순서 로테이션) 등의 정당이 있습니다. 귀하는 이 중 어느 정당을 지지하십니까? ('모름/없음'인 경우 재질문) 그럼, 어느 정당에 조금이라도 더 호감이 가십니까?

◎ 2016년 정당 지지도 - 광주/전라

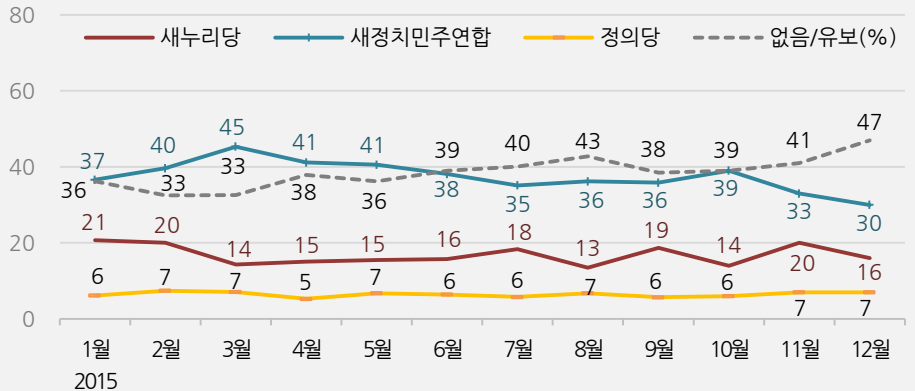


\*1월은 국민의당 창당준비위원회 등록 이후인 3~4주 통합 기준  
\*한국갤럽 데일리 오피니언 제193~217호 www.gallup.co.kr

(참고 1) 2015년 대통령 직무 수행 평가 - 광주/전라



(참고 2) 2015년 정당 지지도 - 광주/전라

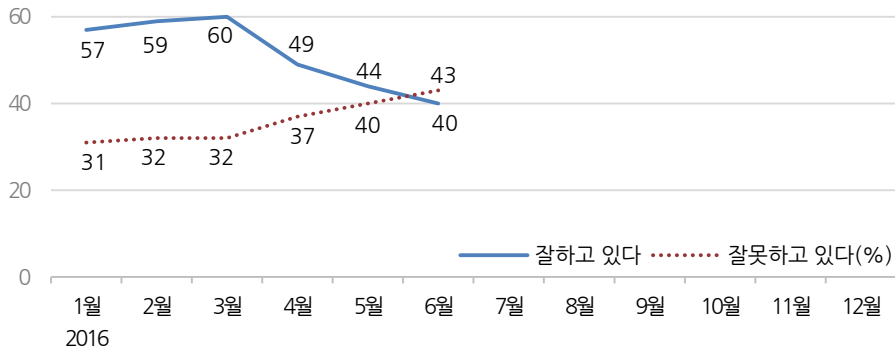


# 2016년 대통령 직무 수행 평가, 정당 지지도 - 지역별: 대구/경북

이 지역의 매월 평균 유효표본은 약 450명이며 표본오차는 ±4.6%포인트(95% 신뢰수준)임을 감안해 개별 수치를 세세하게 해석하기보다는 전반적인 흐름을 파악하는 자료로 활용하십시오.

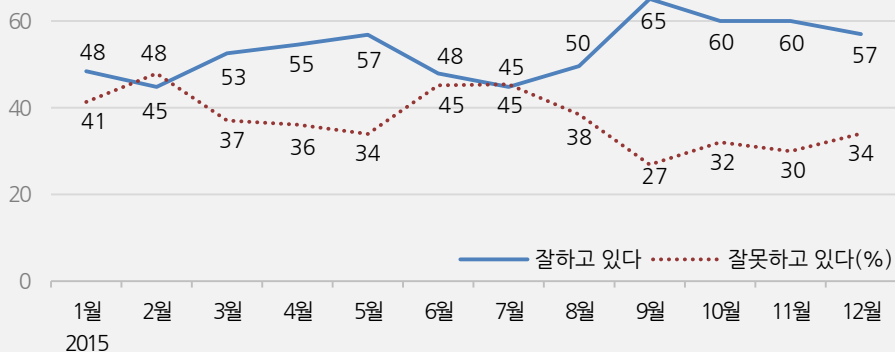
질문) 귀하는 박근혜 대통령이 대통령으로서의 직무를 잘 수행하고 있다고 보십니까, 혹은 잘못 수행하고 있다고 보십니까? (긍정/부정을 답하지 않은 경우 재질문) 굳이 말씀하신다면, '잘하고 있다'와 '잘못하고 있다' 중 어느 쪽입니까?

◎ 2016년 대통령 직무 수행 평가 - 대구/경북



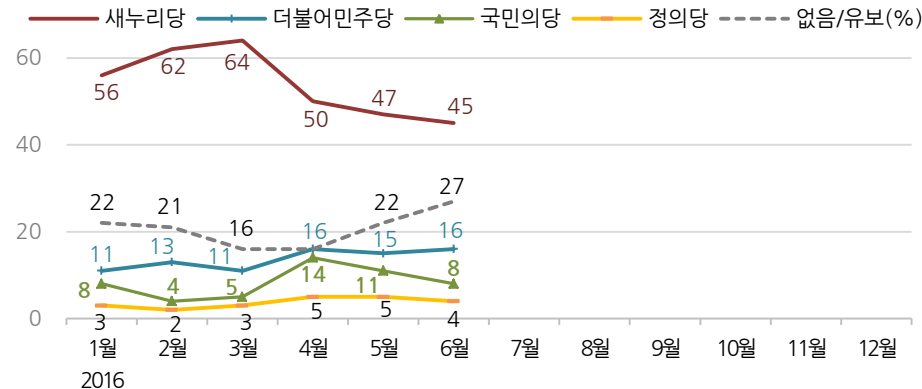
\*한국갤럽 데일리 오피니언 제193~217호 www.gallup.co.kr

(참고 1) 2015년 대통령 직무 수행 평가 - 대구/경북



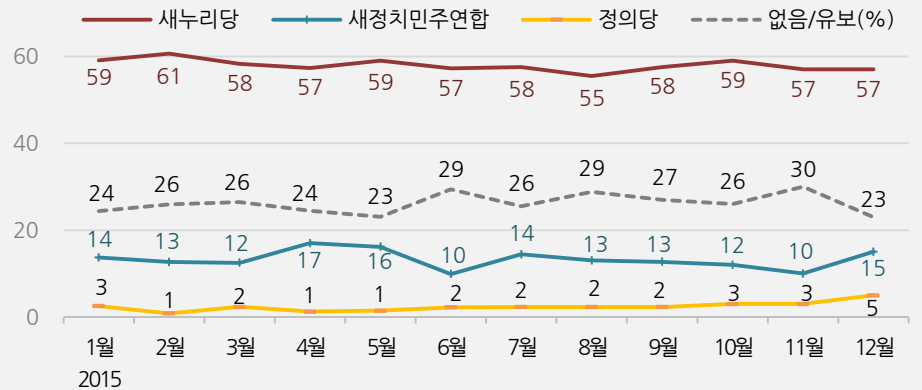
질문) 현재 우리나라에는 (2016년 6월 2주까지는 정당 의석 순으로 당명 제시) (6월 3주부터) (국민의당, 더불어민주당, 새누리당, 정의당: 순서 로테이션) 등의 정당이 있습니다. 귀하는 이 중 어느 정당을 지지하십니까? ('모름/없음'인 경우 재질문) 그럼, 어느 정당에 조금이라도 더 호감이 가십니까?

◎ 2016년 정당 지지도 - 대구/경북



\*1월은 국민의당 창당준비위원회 등록 이후인 3~4주 통합 기준  
\*한국갤럽 데일리 오피니언 제193~217호 www.gallup.co.kr

(참고 2) 2015년 정당 지지도 - 대구/경북

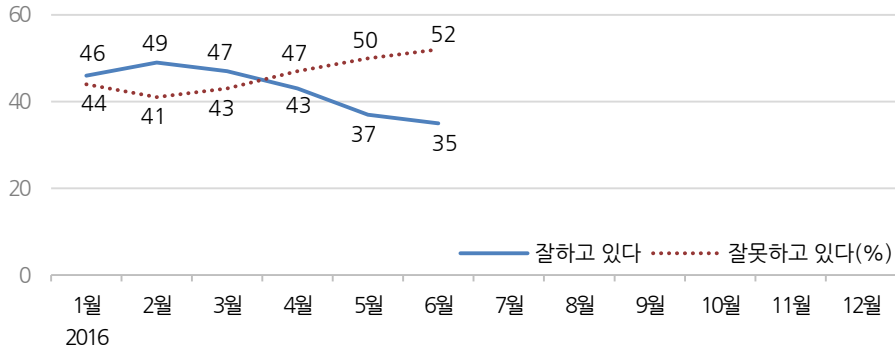


# 2016년 대통령 직무 수행 평가, 정당 지지도 - 지역별: 부산/울산/경남

이 지역의 매월 평균 유효표본은 약 690명이며 표본오차는 ±3.7%포인트(95% 신뢰수준)임을 감안해 개별 수치를 세세하게 해석하기보다는 전반적인 흐름을 파악하는 자료로 활용하십시오.

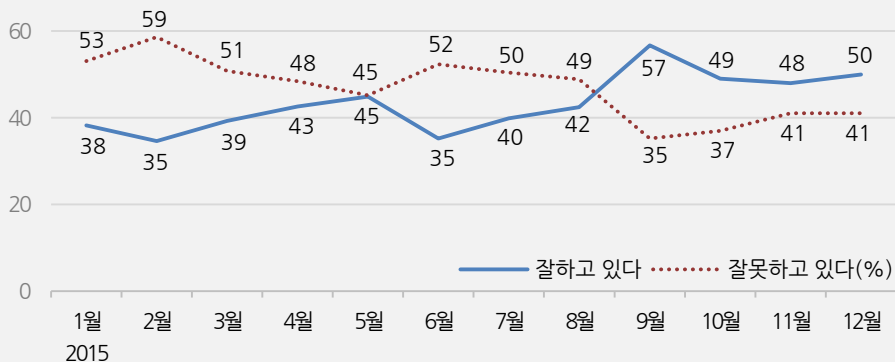
**질문** 귀하는 박근혜 대통령이 대통령으로서의 직무를 잘 수행하고 있다고 보십니까, 혹은 잘못 수행하고 있다고 보십니까? (긍정/부정을 답하지 않은 경우 재질문) 굳이 말씀하신다면, '잘하고 있다'와 '잘못하고 있다' 중 어느 쪽입니까?

◎ 2016년 대통령 직무 수행 평가 - 부산/울산/경남



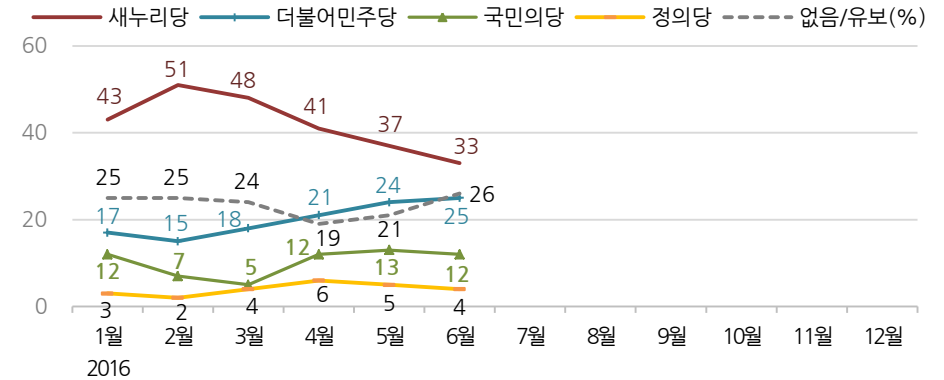
\*한국갤럽 데일리 오피니언 제193~217호 www.gallup.co.kr

(참고 1) 2015년 대통령 직무 수행 평가 - 부산/울산/경남



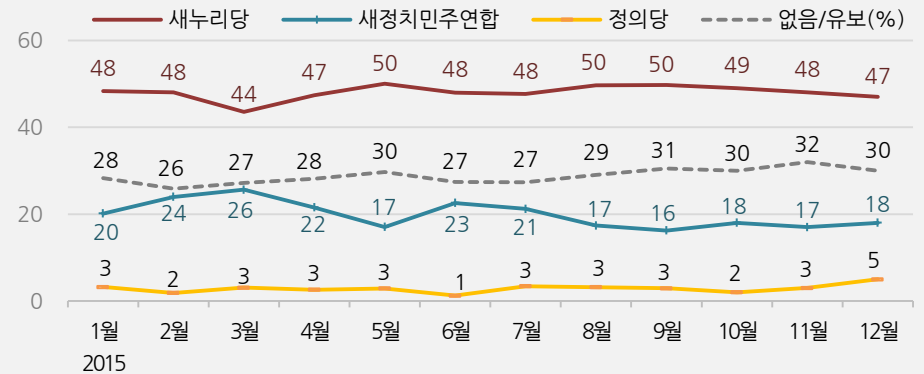
**질문** 현재 우리나라에는 (2016년 6월 2주까지는 정당 의석 순으로 당명 제시) (6월 3주부터) (국민의당, 더불어민주당, 새누리당, 정의당: 순서 로테이션) 등의 정당이 있습니다. 귀하는 이 중 어느 정당을 지지하십니까? ('모름/없음'인 경우 재질문) 그럼, 어느 정당에 조금이라도 더 호감이 가십니까?

◎ 2016년 정당 지지도 - 부산/울산/경남



\*1월은 국민의당 창당준비위원회 등록 이후인 3~4주 통합 기준  
\*한국갤럽 데일리 오피니언 제193~217호 www.gallup.co.kr

(참고 2) 2015년 정당 지지도 - 부산/울산/경남

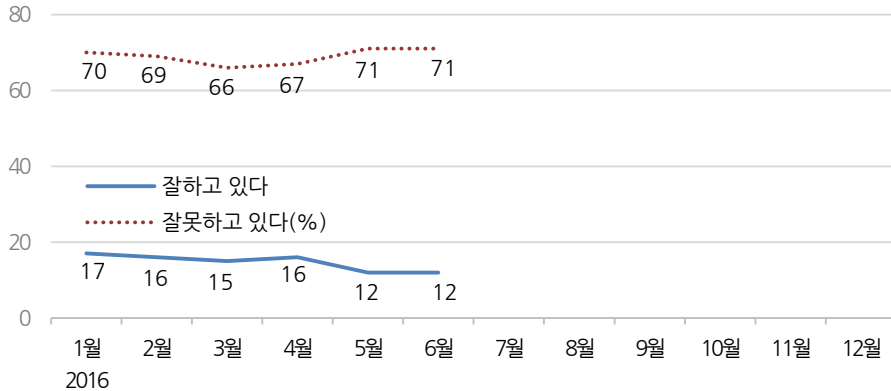


# 2016년 대통령 직무 수행 평가, 정당 지지도 - 연령별: 만 19~29세

이 연령대의 매월 평균 유효표본은 약 780명이며 표본오차는 ±3.5%포인트(95% 신뢰수준)임을 감안해 개별 수치를 세세하게 해석하기보다는 전반적인 흐름을 파악하는 자료로 활용하십시오.

질문) 귀하는 박근혜 대통령이 대통령으로서의 직무를 잘 수행하고 있다고 보십니까, 혹은 잘못 수행하고 있다고 보십니까? (긍정/부정을 답하지 않은 경우 재질문) 굳이 말씀하신다면, '잘하고 있다'와 '잘못하고 있다' 중 어느 쪽입니까?

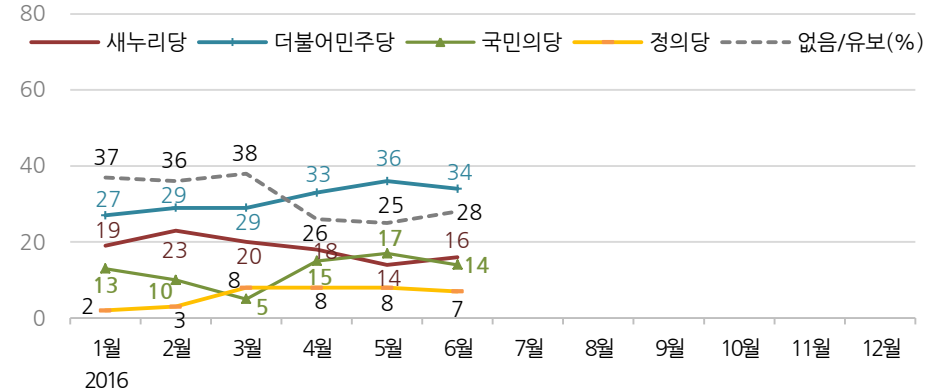
◎ 2016년 대통령 직무 수행 평가 - 만 19~29세



\*한국갤럽 데일리 오피니언 제193~217호 www.gallup.co.kr

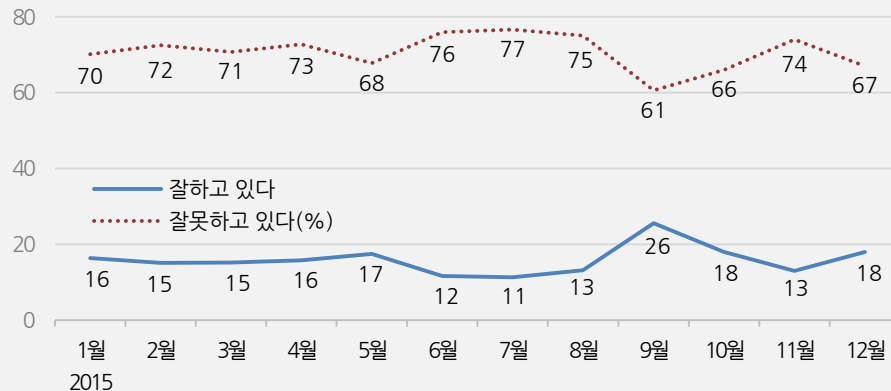
질문) 현재 우리나라에는 (2016년 6월 2주까지는 정당 의석 순으로 당명 제시) (6월 3주부터) (국민의당, 더불어민주당, 새누리당, 정의당: 순서 로테이션) 등의 정당이 있습니다. 귀하는 이 중 어느 정당을 지지하십니까? ('모름/없음'인 경우 재질문) 그럼, 어느 정당에 조금이라도 더 호감이 가십니까?

◎ 2016년 정당 지지도 - 만 19~29세

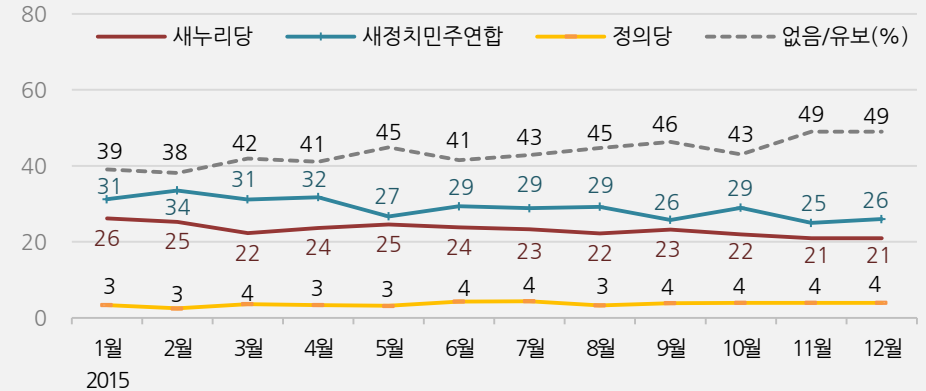


\*1월은 국민의당 창당준비위원회 등록 이후인 3~4주 통합 기준  
\*한국갤럽 데일리 오피니언 제193~217호 www.gallup.co.kr

(참고 1) 2015년 대통령 직무 수행 평가 - 만 19~29세



(참고 2) 2015년 정당 지지도 - 만 19~29세

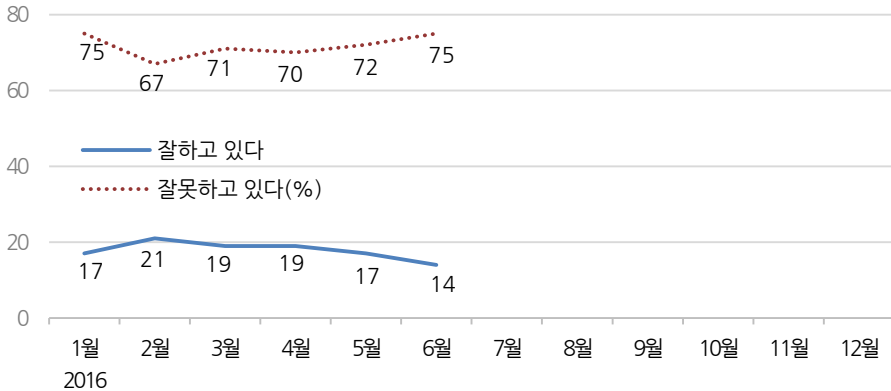


# 2016년 대통령 직무 수행 평가, 정당 지지도 - 연령별: 30대

이 연령대의 매월 평균 유효표본은 약 860명이며 표본오차는 ±3.3%포인트(95% 신뢰수준)임을 감안해 개별 수치를 세세하게 해석하기보다는 전반적인 흐름을 파악하는 자료로 활용하십시오.

질문) 귀하는 박근혜 대통령이 대통령으로서의 직무를 잘 수행하고 있다고 보십니까, 혹은 잘못 수행하고 있다고 보십니까? (긍정/부정을 답하지 않은 경우 재질문) 굳이 말씀하신다면, '잘하고 있다'와 '잘못하고 있다' 중 어느 쪽입니까?

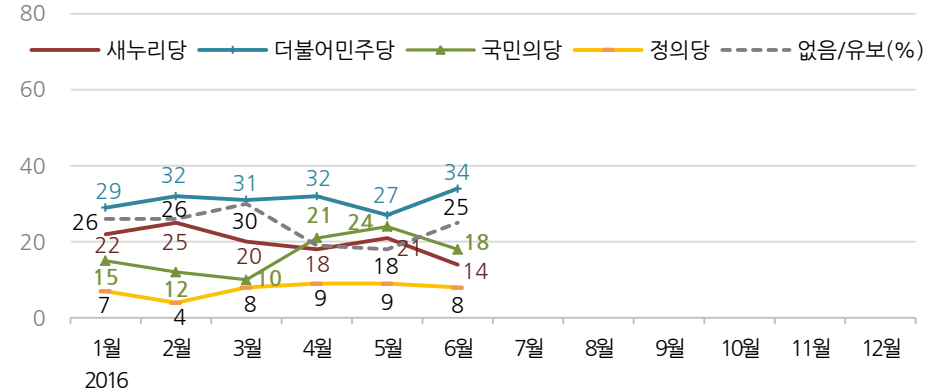
◎ 2016년 대통령 직무 수행 평가 - 30대



\*한국갤럽 데일리 오피니언 제193~217호 www.gallup.co.kr

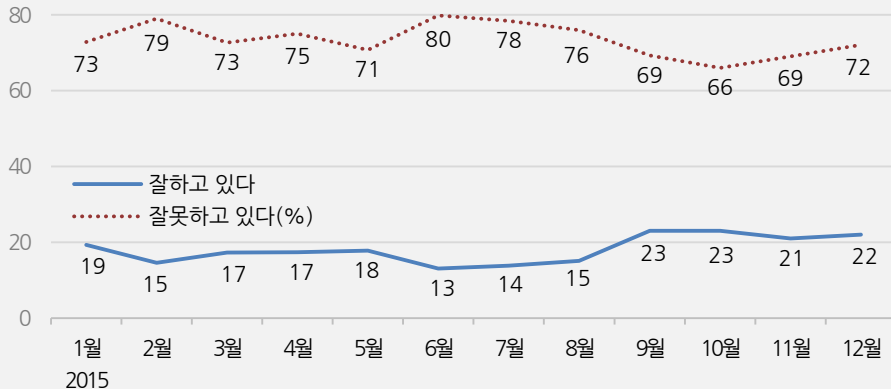
질문) 현재 우리나라에는 (2016년 6월 2주까지는 정당 의석 순으로 당명 제시) (6월 3주부터) (국민의당, 더불어민주당, 새누리당, 정의당: 순서 로테이션) 등의 정당이 있습니다. 귀하는 이 중 어느 정당을 지지하십니까? ('모름/없음'인 경우 재질문) 그럼, 어느 정당에 조금이라도 더 호감이 가십니까?

◎ 2016년 정당 지지도 - 30대

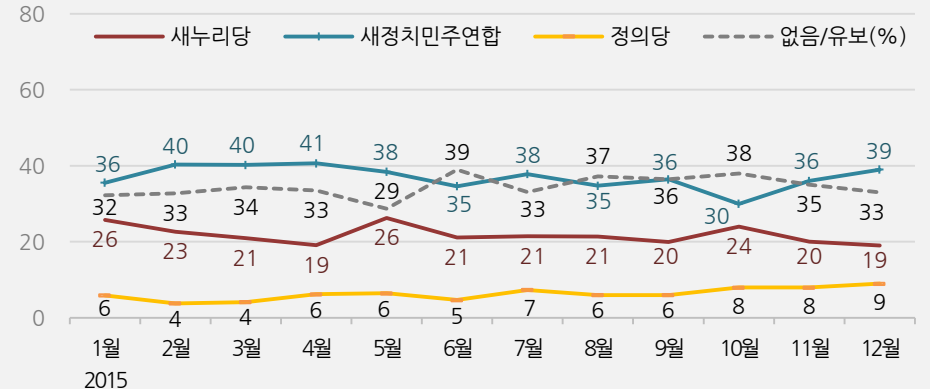


\*1월은 국민의당 창당준비위원회 등록 이후인 3~4주 통합 기준  
\*한국갤럽 데일리 오피니언 제193~217호 www.gallup.co.kr

(참고 1) 2015년 대통령 직무 수행 평가 - 30대



(참고 2) 2015년 정당 지지도 - 30대

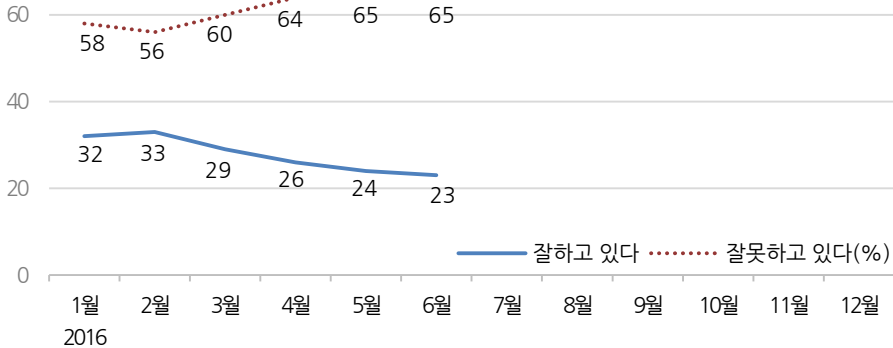


# 2016년 대통령 직무 수행 평가, 정당 지지도 - 연령별: 40대

이 연령대의 매월 평균 유효표본은 약 950명이며 표본오차는 ±3.2%포인트(95% 신뢰수준)임을 감안해 개별 수치를 세세하게 해석하기보다는 전반적인 흐름을 파악하는 자료로 활용하십시오.

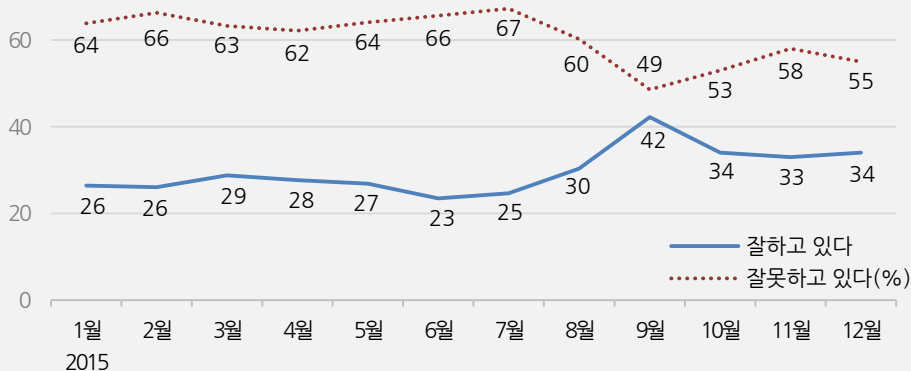
질문) 귀하는 박근혜 대통령이 대통령으로서의 직무를 잘 수행하고 있다고 보십니까, 혹은 잘못 수행하고 있다고 보십니까? (긍정/부정을 답하지 않은 경우 재질문) 굳이 말씀하신다면, '잘하고 있다'와 '잘못하고 있다' 중 어느 쪽입니까?

◎ 2016년 대통령 직무 수행 평가 - 40대



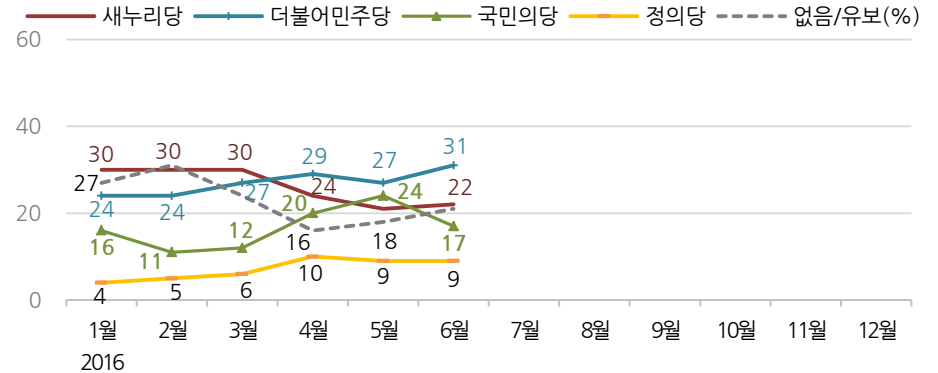
\*한국갤럽 데일리 오피니언 제193~217호 www.gallup.co.kr

(참고 1) 2015년 대통령 직무 수행 평가 - 40대



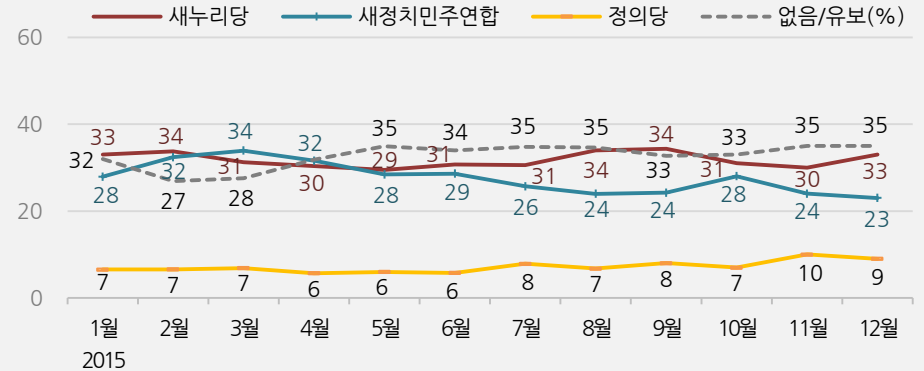
질문) 현재 우리나라에는 (2016년 6월 2주까지는 정당 의석 순으로 당명 제시) (6월 3주부터) (국민의당, 더불어민주당, 새누리당, 정의당: 순서 로테이션) 등의 정당이 있습니다. 귀하는 이 중 어느 정당을 지지하십니까? ('모름/없음'인 경우 재질문) 그럼, 어느 정당에 조금이라도 더 호감이 가십니까?

◎ 2016년 정당 지지도 - 40대



\*1월은 국민의당 창당준비위원회 등록 이후인 3~4주 통합 기준  
\*한국갤럽 데일리 오피니언 제193~217호 www.gallup.co.kr

(참고 2) 2015년 정당 지지도 - 40대

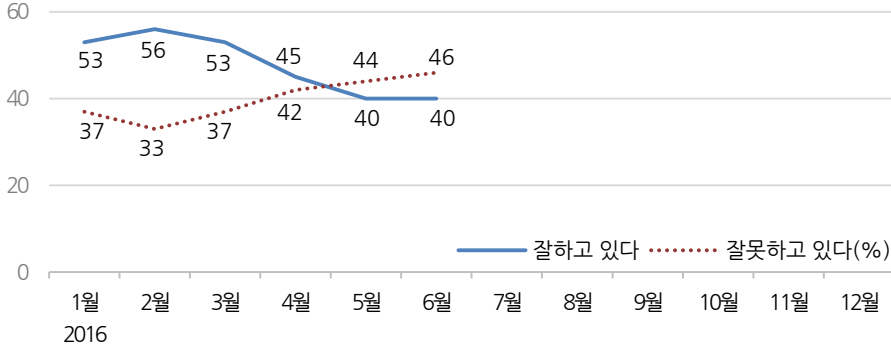


# 2016년 대통령 직무 수행 평가, 정당 지지도 - 연령별: 50대

이 연령대의 매일 평균 유효표본은 약 860명이며 표본오차는 ±3.3%포인트(95% 신뢰수준)임을 감안해 개별 수치를 세세하게 해석하기보다는 전반적인 흐름을 파악하는 자료로 활용하십시오.

질문) 귀하는 박근혜 대통령이 대통령으로서의 직무를 잘 수행하고 있다고 보십니까, 혹은 잘못 수행하고 있다고 보십니까? (긍정/부정을 답하지 않은 경우 재질문) 굳이 말씀하신다면, '잘하고 있다'와 '잘못하고 있다' 중 어느 쪽입니까?

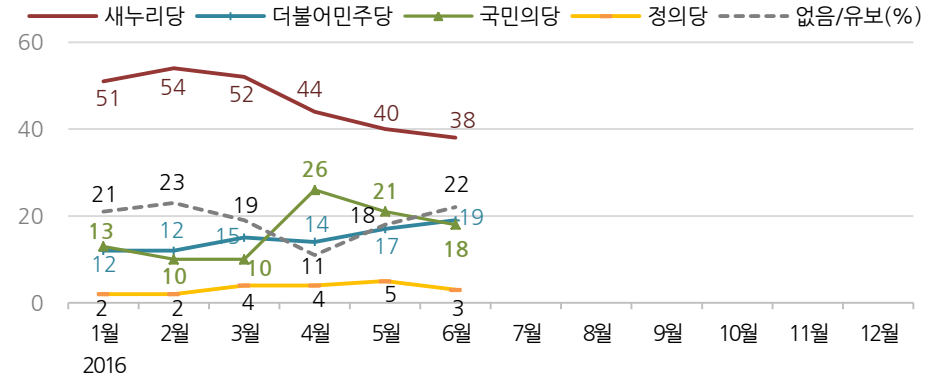
◎ 2016년 대통령 직무 수행 평가 - 50대



\*한국갤럽 데일리 오피니언 제193~217호 www.gallup.co.kr

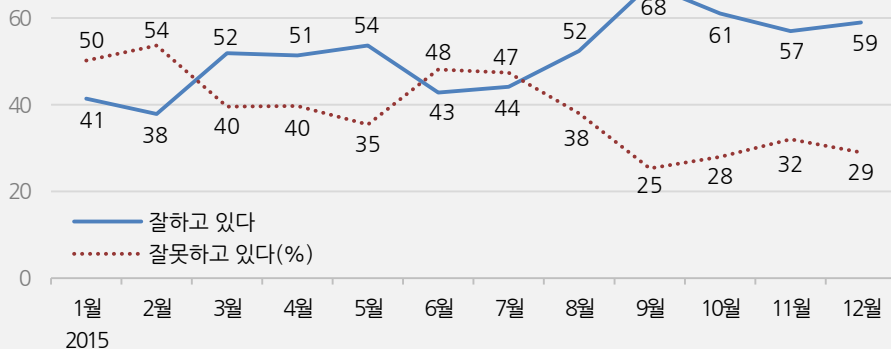
질문) 현재 우리나라에는 (2016년 6월 2주까지는 정당 의석 순으로 당명 제시) (6월 3주부터) (국민의당, 더불어민주당, 새누리당, 정의당: 순서 로테이션) 등의 정당이 있습니다. 귀하는 이 중 어느 정당을 지지하십니까? ('모름/없음'인 경우 재질문) 그럼, 어느 정당에 조금이라도 더 호감이 가십니까?

◎ 2016년 정당 지지도 - 50대

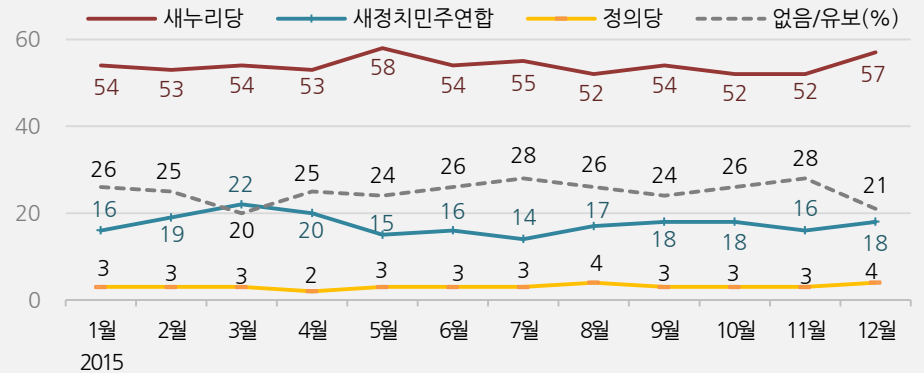


\*1월은 국민의당 창당준비위원회 등록 이후인 3~4주 통합 기준  
\*한국갤럽 데일리 오피니언 제193~217호 www.gallup.co.kr

(참고 1) 2015년 대통령 직무 수행 평가 - 50대



(참고 2) 2015년 정당 지지도 - 50대

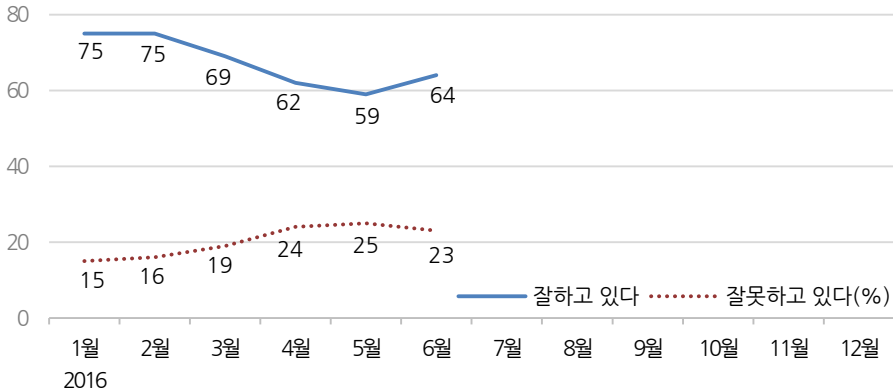


## 2016년 대통령 직무 수행 평가, 정당 지지도 - 연령별: 60대 이상

이 연령대의 매월 평균 유효표본은 약 930명이며 표본오차는 ±3.2%포인트(95% 신뢰수준)임을 감안해 개별 수치를 세세하게 해석하기보다는 전반적인 흐름을 파악하는 자료로 활용하십시오.

질문) 귀하는 박근혜 대통령이 대통령으로서의 직무를 잘 수행하고 있다고 보십니까, 혹은 잘못 수행하고 있다고 보십니까? (긍정/부정을 답하지 않은 경우 재질문) 굳이 말씀하신다면, '잘하고 있다'와 '잘못하고 있다' 중 어느 쪽입니까?

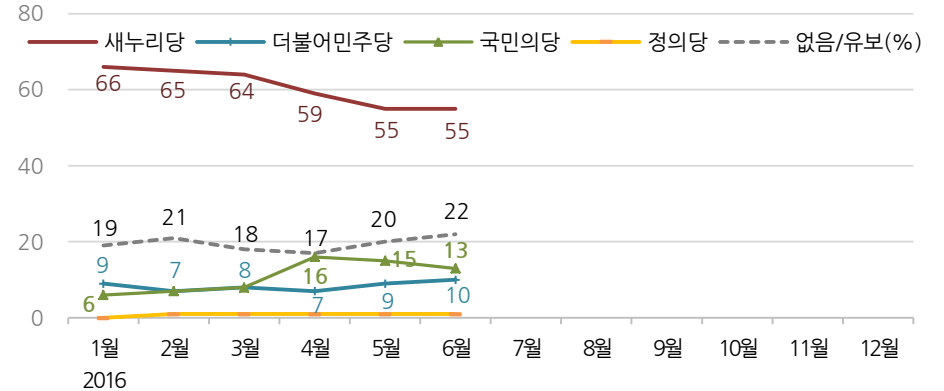
◎ 2016년 대통령 직무 수행 평가 - 60대 이상



\*한국갤럽 데일리 오피니언 제193~217호 www.gallup.co.kr

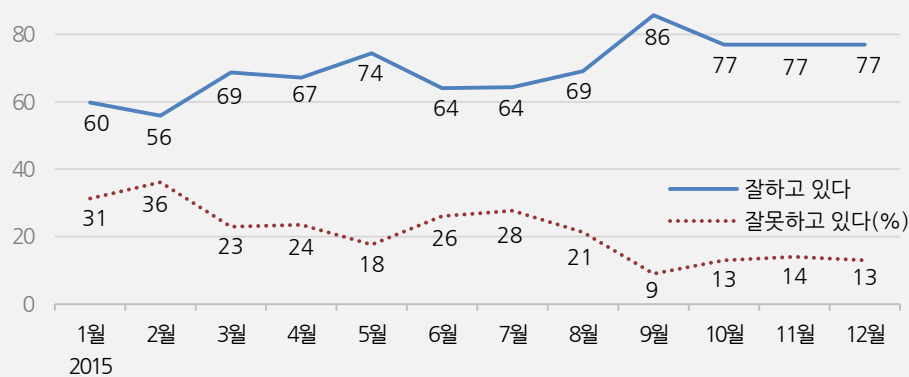
질문) 현재 우리나라에는 (2016년 6월 2주까지는 정당 의석 순으로 당명 제시) (6월 3주부터) (국민의당, 더불어민주당, 새누리당, 정의당: 순서 로테이션) 등의 정당이 있습니다. 귀하는 이 중 어느 정당을 지지하십니까? ('모름/없음'인 경우 재질문) 그럼, 어느 정당에 조금이라도 더 호감이 가십니까?

◎ 2016년 정당 지지도 - 60대 이상

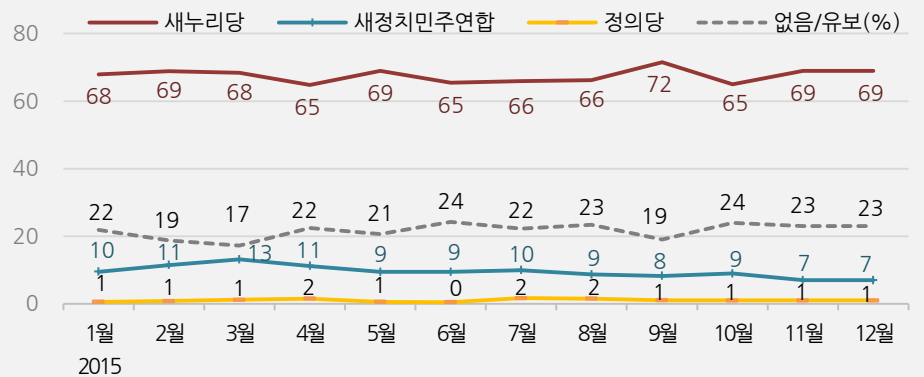


\*1월은 국민의당 창당준비위원회 등록 이후인 3~4주 통합 기준  
\*한국갤럽 데일리 오피니언 제193~217호 www.gallup.co.kr

(참고 1) 2015년 대통령 직무 수행 평가 - 60대 이상



(참고 2) 2015년 정당 지지도 - 60대 이상



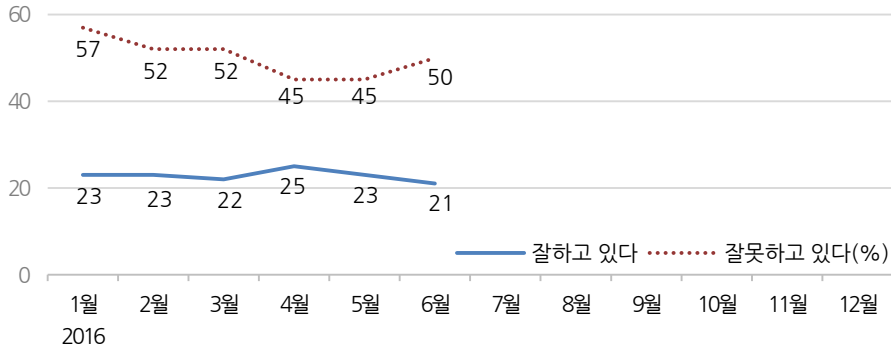


# 2016년 대통령 직무 수행 평가 - 지지정당이 없는 유권자(무당층)

이 연령대의 매월 평균 유효표본은 약 1,200명이며 표본오차는  $\pm 2.8\%$  포인트(95% 신뢰수준)임을 감안해 개별 수치를 세세하게 해석하기보다는 전반적인 흐름을 파악하는 자료로 활용하십시오.

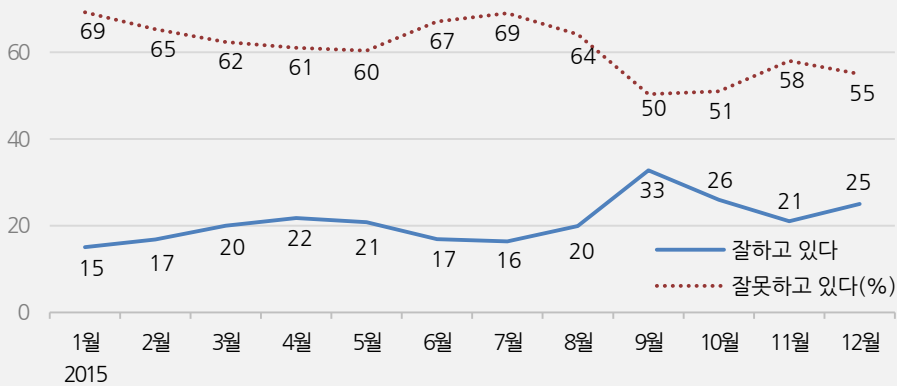
질문) 귀하는 박근혜 대통령이 대통령으로서의 직무를 잘 수행하고 있다고 보십니까, 혹은 잘못 수행하고 있다고 보십니까? (긍정/부정을 답하지 않은 경우 재질문) 굳이 말씀하신다면, '잘하고 있다'와 '잘못하고 있다' 중 어느 쪽입니까?

## ◎ 2016년 대통령 직무 수행 평가 - 무당층



\*한국갤럽 데일리 오피니언 제193~217호 [www.gallup.co.kr](http://www.gallup.co.kr)

## (참고) 2015년 대통령 직무 수행 평가 - 무당층



## 대통령 직무 수행 평가 - 2016년 1, 2월

	2016년 1월(1~4주) 통합	조사완료 사례수 (명)	목표할당 사례수 (명)	대통령 직무 수행 평가			
				잘하고 있다	잘못하고 있다	어느 쪽도 아니다	모름/ 응답거절
<b>전체</b>		<b>4,032</b>	<b>4,032</b>	<b>40%</b>	<b>49%</b>	<b>5%</b>	<b>6%</b>
<b>지역별</b>							
서울	864	816	36%	54%	4%	6%	
인천/경기	1,154	1,176	38%	53%	4%	5%	
강원	106	123	54%	35%	3%	8%	
대전/세종/충청	374	414	43%	48%	5%	4%	
광주/전라	409	409	25%	61%	8%	6%	
대구/경북	424	412	57%	31%	5%	7%	
부산/울산/경남	651	635	46%	44%	4%	6%	
제주	50	46	33%	54%	2%	10%	
<b>성별</b>							
남성	2,166	1,999	38%	53%	4%	4%	
여성	1,866	2,033	43%	45%	5%	7%	
<b>연령별</b>							
19-29세	748	714	17%	70%	3%	10%	
30대	635	757	17%	75%	3%	6%	
40대	778	858	32%	58%	5%	5%	
50대	911	802	53%	37%	6%	4%	
60대 이상	960	901	75%	15%	6%	4%	
<b>성/연령별</b>							
남성 19-29세	410	375	20%	67%	4%	9%	
남성 30대	375	387	16%	76%	2%	5%	
남성 40대	447	442	30%	61%	6%	4%	
남성 50대	485	402	50%	43%	4%	3%	
남성 60대 이상	449	393	71%	21%	6%	2%	
여성 19-29세	338	338	13%	73%	3%	11%	
여성 30대	260	371	17%	73%	3%	7%	
여성 40대	331	416	34%	54%	5%	7%	
여성 50대	426	400	56%	30%	7%	6%	
여성 60대 이상	511	508	79%	10%	6%	6%	
<b>주요 지지 정당별</b>							
새누리당	1,640	1,588	77%	16%	4%	3%	
더불어민주당	776	806	8%	85%	3%	4%	
정의당	139	141	5%	91%	1%	3%	
국민의당(가칭)	240	249	20%	73%	4%	3%	
기타 정당	100	95	18%	75%	5%	3%	
없음/의견유보	1,137	1,153	23%	57%	8%	12%	
<b>직업별</b>							
농/임/어업	149	145	60%	31%	4%	4%	
자영업	584	546	47%	44%	5%	4%	
블루칼라	527	517	38%	50%	8%	4%	
화이트칼라	1,107	1,137	26%	67%	2%	5%	
가정주부	850	909	54%	34%	5%	7%	
학생	379	366	18%	68%	3%	11%	
무직/은퇴/기타	436	413	56%	32%	7%	6%	
<b>이념 성향별</b>							
보수	1,270	1,252	62%	31%	4%	4%	
중도	1,242	1,255	31%	57%	6%	6%	
진보	975	989	18%	74%	4%	4%	

\*국민의당(가칭)은 1월 3주부터 추가. 11일 창당준비위원회 등록, 25일 국회의원회(가칭)와 합당

\*50사례 미만은 수치를 제시하지 않음. 한국갤럽 데일리 오피니언 제196호 www.gallup.co.kr

	2016년 2월(1, 3, 4주) 통합	조사완료 사례수 (명)	목표할당 사례수 (명)	대통령 직무 수행 평가			
				잘하고 있다	잘못하고 있다	어느 쪽도 아니다	모름/ 응답거절
<b>전체</b>		<b>3,013</b>	<b>3,013</b>	<b>42%</b>	<b>46%</b>	<b>4%</b>	<b>8%</b>
<b>지역별</b>							
서울	605	602	40%	48%	4%	7%	
인천/경기	853	887	38%	49%	4%	9%	
강원	94	92	57%	31%	2%	10%	
대전/세종/충청	311	312	46%	46%	3%	6%	
광주/전라	329	305	22%	64%	3%	10%	
대구/경북	326	306	59%	32%	3%	6%	
부산/울산/경남	464	474	49%	41%	5%	5%	
제주	31	35	-	-	-	-	
<b>성별</b>							
남성	1,636	1,494	41%	49%	4%	6%	
여성	1,377	1,519	43%	44%	4%	9%	
<b>연령별</b>							
19-29세	506	529	16%	69%	2%	14%	
30대	422	551	21%	67%	4%	8%	
40대	577	637	33%	56%	5%	7%	
50대	671	598	56%	33%	4%	6%	
60대 이상	837	697	75%	16%	5%	4%	
<b>성/연령별</b>							
남성 19-29세	298	279	20%	65%	3%	12%	
남성 30대	257	281	24%	65%	4%	7%	
남성 40대	330	324	33%	56%	6%	6%	
남성 50대	365	302	53%	39%	5%	3%	
남성 60대 이상	386	308	71%	23%	5%	1%	
여성 19-29세	208	250	11%	73%	1%	15%	
여성 30대	165	270	18%	69%	4%	9%	
여성 40대	247	313	32%	56%	4%	8%	
여성 50대	306	297	60%	27%	4%	10%	
여성 60대 이상	451	389	78%	11%	5%	6%	
<b>주요 지지 정당별</b>							
새누리당	1,306	1,223	77%	16%	3%	4%	
더불어민주당	542	599	11%	84%	2%	3%	
국민의당	291	290	22%	69%	5%	4%	
정의당	82	86	12%	82%	2%	4%	
기타 정당	6	8	-	-	-	-	
없음/의견유보	786	808	23%	52%	7%	18%	
<b>직업별</b>							
농/임/어업	126	109	65%	25%	3%	7%	
자영업	421	404	50%	41%	5%	4%	
블루칼라	431	407	46%	41%	5%	8%	
화이트칼라	748	816	26%	66%	3%	5%	
가정주부	663	688	53%	32%	6%	9%	
학생	280	293	17%	68%	1%	14%	
무직/은퇴/기타	344	296	60%	27%	3%	9%	
<b>이념 성향별</b>							
보수	946	901	64%	27%	4%	5%	
중도	940	958	32%	56%	5%	6%	
진보	591	643	18%	74%	2%	5%	

\*50사례 미만은 수치를 제시하지 않음. 한국갤럽 데일리 오피니언 제199호 www.gallup.co.kr

## 대통령 직무 수행 평가 - 2016년 3, 4월

	2016년 3월(1~5주) 통합	조사원료 사례수 (명)	목표할당 사례수 (명)	대통령 직무 수행 평가			
				잘하고 있다	잘못하고 있다	어느 쪽도 아니다	모름/ 응답거절
<b>전체</b>		5,023	5,023	39%	49%	4%	8%
<b>지역별</b>							
서울	1,005	1,004	35%	53%	5%	7%	
인천/경기	1,372	1,480	37%	52%	4%	7%	
강원	162	153	46%	39%	5%	11%	
대전/세종/충청	487	520	38%	49%	6%	7%	
광주/전라	540	508	16%	65%	5%	14%	
대구/경북	563	511	60%	32%	4%	5%	
부산/울산/경남	842	790	47%	43%	3%	8%	
제주	52	59	39%	44%	7%	10%	
<b>성별</b>							
남성	2,726	2,490	39%	51%	4%	6%	
여성	2,297	2,533	39%	47%	5%	9%	
<b>연령별</b>							
19-29세	811	884	15%	66%	4%	14%	
30대	754	917	19%	71%	3%	7%	
40대	980	1,062	29%	60%	5%	5%	
50대	1,111	997	53%	37%	5%	5%	
60대 이상	1,367	1,163	69%	19%	5%	7%	
<b>성/ 연령별</b>							
남성 19-29세	429	465	21%	63%	3%	13%	
남성 30대	452	468	19%	70%	3%	8%	
남성 40대	586	540	31%	61%	4%	4%	
남성 50대	619	503	51%	40%	5%	4%	
남성 60대 이상	640	514	69%	24%	4%	3%	
여성 19-29세	382	419	10%	70%	5%	16%	
여성 30대	302	448	19%	71%	3%	7%	
여성 40대	394	522	28%	59%	6%	8%	
여성 50대	492	494	55%	34%	5%	6%	
여성 60대 이상	727	649	68%	16%	6%	10%	
<b>주요 지지 정당별</b>							
새누리당	2,086	1,946	76%	16%	4%	4%	
더불어민주당	1,020	1,080	10%	84%	2%	4%	
국민의당	451	451	14%	76%	5%	5%	
정의당	248	257	4%	92%	2%	2%	
기타 정당	11	12	-	-	-	-	
없음/의견유보	1,207	1,276	22%	52%	7%	18%	
<b>직업별</b>							
농/임/어업	230	199	62%	25%	8%	5%	
자영업	744	682	45%	47%	5%	4%	
블루칼라	640	608	38%	48%	4%	9%	
화이트칼라	1,358	1,445	24%	66%	4%	6%	
가정주부	1,096	1,161	51%	35%	5%	9%	
학생	405	437	17%	66%	4%	13%	
무직/은퇴/기타	550	490	55%	32%	4%	9%	
<b>이념 성향별</b>							
보수	1,659	1,578	62%	29%	5%	5%	
중도	1,404	1,464	28%	61%	4%	7%	
진보	1,090	1,133	16%	77%	3%	4%	

\*50사례 미만은 수치를 제시하지 않음. 한국갤럽 데일리 오피니언 제204호 www.gallup.co.kr

	2016년 4월(1~4주) 통합	조사원료 사례수 (명)	목표할당 사례수 (명)	대통령 직무 수행 평가			
				잘하고 있다	잘못하고 있다	어느 쪽도 아니다	모름/ 응답거절
<b>전체</b>		4,010	4,010	35%	52%	5%	7%
<b>지역별</b>							
서울	836	801	33%	58%	4%	5%	
인천/경기	1,060	1,181	33%	53%	6%	8%	
강원	129	122	38%	44%	8%	10%	
대전/세종/충청	392	415	38%	48%	5%	9%	
광주/전라	463	405	18%	65%	6%	12%	
대구/경북	428	408	49%	37%	6%	8%	
부산/울산/경남	655	630	43%	47%	5%	5%	
제주	47	47	36%	54%	5%	4%	
<b>성별</b>							
남성	2,150	1,988	33%	56%	6%	6%	
여성	1,860	2,022	38%	48%	5%	9%	
<b>연령별</b>							
19-29세	602	706	16%	67%	3%	14%	
30대	594	732	19%	70%	3%	7%	
40대	796	848	26%	64%	5%	5%	
50대	915	796	45%	42%	8%	5%	
60대 이상	1,103	928	62%	24%	6%	7%	
<b>성/ 연령별</b>							
남성 19-29세	317	371	20%	64%	4%	12%	
남성 30대	364	374	20%	68%	4%	8%	
남성 40대	470	431	24%	66%	5%	4%	
남성 50대	494	401	39%	50%	8%	3%	
남성 60대 이상	505	410	57%	34%	7%	3%	
여성 19-29세	285	334	12%	71%	3%	15%	
여성 30대	230	358	18%	72%	3%	7%	
여성 40대	326	417	28%	61%	5%	6%	
여성 50대	421	395	51%	35%	7%	6%	
여성 60대 이상	598	518	66%	17%	5%	11%	
<b>주요 지지 정당별</b>							
새누리당	1,447	1,363	73%	18%	6%	3%	
더불어민주당	837	893	10%	81%	3%	6%	
국민의당	799	789	17%	73%	6%	5%	
정의당	233	251	7%	87%	2%	3%	
기타 정당	22	18	-	-	-	-	
없음/의견유보	672	695	25%	45%	7%	22%	
<b>직업별</b>							
농/임/어업	190	157	58%	26%	9%	7%	
자영업	610	567	38%	54%	5%	3%	
블루칼라	518	507	36%	48%	7%	8%	
화이트칼라	1,066	1,122	20%	70%	4%	5%	
가정주부	880	894	49%	37%	5%	9%	
학생	288	346	18%	64%	3%	14%	
무직/은퇴/기타	458	418	46%	38%	7%	9%	
<b>이념 성향별</b>							
보수	1,205	1,145	55%	35%	7%	4%	
중도	1,066	1,080	25%	64%	6%	5%	
진보	930	988	17%	76%	3%	5%	

\*50사례 미만은 수치를 제시하지 않음. 한국갤럽 데일리 오피니언 제208호 www.gallup.co.kr

## 대통령 직무 수행 평가 - 2016년 5, 6월

	2016년 5월(1~4주) 통합	조사원료 사례수 (명)	목표할당 사례수 (명)	대통령 직무 수행 평가			
				잘하고 있다	잘못하고 있다	어느 쪽도 아니다	모름/ 응답거절
<b>전체</b>		4,024	4,024	32%	54%	6%	8%
<b>지역별</b>							
서울	832	804	28%	59%	7%	7%	
인천/경기	1,057	1,185	32%	54%	6%	8%	
강원	125	123	33%	49%	6%	12%	
대전/세종/충청	424	416	36%	51%	5%	8%	
광주/전라	430	407	15%	72%	5%	8%	
대구/경북	447	409	44%	40%	6%	11%	
부산/울산/경남	667	633	37%	50%	5%	8%	
제주	42	47	-	-	-	-	
<b>성별</b>							
남성	2,139	1,995	29%	59%	6%	6%	
여성	1,885	2,029	34%	49%	6%	10%	
<b>연령별</b>							
19-29세	672	708	12%	71%	3%	14%	
30대	583	734	17%	72%	5%	6%	
40대	764	851	24%	65%	6%	6%	
50대	924	799	40%	44%	8%	8%	
60대 이상	1,081	931	59%	25%	7%	8%	
<b>성/연령별</b>							
남성 19-29세	335	373	15%	68%	3%	14%	
남성 30대	341	375	14%	75%	6%	4%	
남성 40대	463	433	22%	67%	7%	4%	
남성 50대	492	403	38%	51%	6%	5%	
남성 60대 이상	508	411	55%	35%	6%	4%	
여성 19-29세	337	335	8%	74%	2%	15%	
여성 30대	242	359	19%	70%	4%	7%	
여성 40대	301	418	26%	62%	5%	7%	
여성 50대	432	396	41%	37%	10%	12%	
여성 60대 이상	573	520	63%	18%	8%	11%	
<b>주요 지지 정당별</b>							
새누리당	1,291	1,222	71%	16%	7%	5%	
더불어민주당	928	981	9%	84%	3%	4%	
국민의당	761	768	15%	73%	7%	5%	
정의당	231	240	7%	89%	2%	2%	
기타 정당	15	17	-	-	-	-	
없음/의견유보	798	796	23%	45%	8%	23%	
<b>직업별</b>							
농/임/어업	176	151	53%	33%	4%	10%	
자영업	577	551	36%	52%	7%	5%	
블루칼라	593	577	33%	51%	8%	8%	
화이트칼라	1,081	1,147	19%	70%	5%	6%	
가정주부	835	875	43%	38%	8%	11%	
학생	318	335	9%	72%	2%	17%	
무직/은퇴/기타	444	388	46%	41%	5%	8%	
<b>이념 성향별</b>							
보수	1,135	1,090	50%	37%	8%	5%	
중도	1,113	1,151	23%	65%	6%	6%	
진보	913	950	13%	78%	4%	6%	

\*50사례 미만은 수치를 제시하지 않음. 한국갤럽 데일리 오피니언 제212호 www.gallup.co.kr

	2016년 6월(1~5주) 통합	조사원료 사례수 (명)	목표할당 사례수 (명)	대통령 직무 수행 평가			
				잘하고 있다	잘못하고 있다	어느 쪽도 아니다	모름/ 응답거절
<b>전체</b>		5,012	5,012	32%	54%	5%	8%
<b>지역별</b>							
서울	989	1,001	30%	56%	6%	7%	
인천/경기	1,391	1,476	33%	55%	5%	8%	
강원	134	153	42%	38%	7%	13%	
대전/세종/충청	500	519	37%	52%	5%	6%	
광주/전라	529	507	16%	70%	6%	8%	
대구/경북	577	510	40%	43%	8%	9%	
부산/울산/경남	833	788	35%	52%	5%	9%	
제주	59	59	25%	65%	6%	3%	
<b>성별</b>							
남성	2,652	2,485	30%	57%	5%	7%	
여성	2,360	2,527	34%	52%	6%	9%	
<b>연령별</b>							
19-29세	842	882	12%	71%	4%	14%	
30대	752	915	14%	75%	3%	8%	
40대	911	1,060	23%	65%	6%	6%	
50대	1,117	995	40%	46%	7%	7%	
60대 이상	1,390	1,160	64%	23%	6%	6%	
<b>성/연령별</b>							
남성 19-29세	450	464	13%	67%	4%	15%	
남성 30대	434	467	14%	73%	3%	9%	
남성 40대	521	539	22%	67%	6%	5%	
남성 50대	611	502	36%	52%	7%	5%	
남성 60대 이상	636	512	63%	29%	5%	3%	
여성 19-29세	392	418	10%	75%	4%	11%	
여성 30대	318	447	14%	76%	3%	7%	
여성 40대	390	521	24%	63%	6%	7%	
여성 50대	506	493	44%	40%	7%	8%	
여성 60대 이상	754	648	65%	19%	7%	9%	
<b>주요 지지 정당별</b>							
국민의당	800	810	18%	72%	5%	4%	
더불어민주당	1,170	1,239	11%	80%	4%	4%	
새누리당	1,623	1,512	70%	21%	6%	4%	
정의당	253	274	5%	89%	2%	4%	
기타 정당	7	8	-	-	-	-	
없음/의견유보	1,159	1,169	21%	50%	8%	21%	
<b>직업별</b>							
농/임/어업	206	168	49%	38%	4%	9%	
자영업	681	652	35%	53%	6%	6%	
블루칼라	658	640	36%	48%	8%	9%	
화이트칼라	1,391	1,512	19%	72%	4%	5%	
가정주부	1,113	1,127	44%	41%	7%	9%	
학생	406	425	9%	71%	4%	17%	
무직/은퇴/기타	557	488	52%	35%	6%	6%	
<b>이념 성향별</b>							
보수	1,431	1,372	49%	40%	6%	5%	
중도	1,373	1,414	25%	63%	5%	7%	
진보	1,186	1,246	13%	79%	5%	4%	

\*새누리-더민주 의석 수 차이 적고 탈·복당 등 변동성 높아 6월 3주부터 의석 순 대신 정당명 로테이션 적용

\*50사례 미만은 수치를 제시하지 않음. 한국갤럽 데일리 오피니언 제217호 www.gallup.co.kr

## 정당 지지도 - 2016년 1월

2016년 1월(1, 2주) 통합	조사완료 사례수 (명)	목표할당 사례수 (명)	정당 지지도					없음/ 의견유보
			새누리당	더불어 민주당	정의당	기타		
<b>전체</b>	2,026	2,026	40%	20%	4%	4%	32%	
<b>지역별</b>								
서울	440	410	41%	22%	6%	4%	27%	
인천/경기	580	591	37%	21%	4%	5%	33%	
강원	47	62	-	-	-	-	-	
대전/세종/충청	183	208	39%	23%	5%	3%	30%	
광주/전라	203	206	15%	33%	3%	9%	41%	
대구/경북	218	207	58%	8%	1%	3%	31%	
부산/울산/경남	331	319	48%	17%	4%	2%	29%	
제주	24	23	-	-	-	-	-	
<b>성별</b>								
남성	1,095	1,008	39%	21%	5%	6%	30%	
여성	931	1,018	40%	20%	3%	2%	34%	
<b>연령별</b>								
19-29세	375	370	24%	26%	3%	1%	46%	
30대	301	374	22%	29%	8%	5%	37%	
40대	416	431	30%	29%	6%	6%	30%	
50대	464	404	49%	13%	2%	6%	30%	
60대 이상	470	448	69%	7%	1%	3%	20%	
<b>성/ 연령별</b>								
남성 19-29세	209	191	33%	21%	4%	1%	40%	
남성 30대	174	196	20%	30%	9%	7%	34%	
남성 40대	242	222	29%	31%	5%	8%	26%	
남성 50대	246	206	47%	13%	3%	8%	30%	
남성 60대 이상	224	194	67%	8%	2%	4%	19%	
여성 19-29세	166	180	14%	30%	3%	1%	52%	
여성 30대	127	177	24%	28%	6%	3%	40%	
여성 40대	174	209	31%	27%	6%	3%	33%	
여성 50대	218	198	50%	14%	2%	4%	30%	
여성 60대 이상	246	254	71%	6%	1%	2%	20%	
<b>대통령 직무 직업별</b>								
긍정평가자	867	832	75%	4%	1%	2%	18%	
부정평가자	974	1,010	14%	35%	7%	6%	38%	
농/임/어업	82	79	45%	13%	5%	8%	29%	
자영업	279	261	47%	18%	3%	7%	25%	
블루칼라	230	223	30%	23%	2%	7%	38%	
화이트칼라	584	604	32%	27%	5%	5%	31%	
가정주부	429	448	50%	15%	4%	3%	29%	
학생	196	194	24%	25%	4%		47%	
무직/은퇴/기타	226	217	55%	11%	3%	2%	28%	
<b>이념 성향별</b>								
보수	648	638	68%	10%	1%	2%	19%	
중도	645	653	30%	21%	4%	5%	39%	
진보	469	469	15%	40%	9%	7%	28%	

\*50사례 미만은 수치를 제시하지 않음. 한국갤럽 데일리 오피니언 제196호 www.gallup.co.kr

2016년 1월(3, 4주) 통합	조사완료 사례수 (명)	목표할당 사례수 (명)	정당 지지도					없음/ 의견유보
			새누리당	더불어 민주당	정의당	국민의당 (가칭)	기타	
<b>전체</b>	2,006	2,006	39%	20%	3%	12%	1%	26%
<b>지역별</b>								
서울	424	406	37%	19%	4%	12%	0%	28%
인천/경기	574	585	40%	20%	3%	12%	0%	25%
강원	59	61	61%	13%		7%		19%
대전/세종/충청	191	206	39%	24%	3%	8%	1%	26%
광주/전라	206	204	10%	30%	2%	25%	1%	31%
대구/경북	206	205	56%	11%	3%	8%	0%	22%
부산/울산/경남	320	316	43%	17%	3%	12%	1%	25%
제주	26	23	-	-	-	-	-	-
<b>성별</b>								
남성	1,071	998	37%	19%	4%	14%	1%	25%
여성	935	1,008	40%	20%	2%	11%	0%	26%
<b>연령별</b>								
19-29세	373	354	19%	27%	2%	13%	0%	37%
30대	334	378	22%	29%	7%	15%	1%	26%
40대	362	422	30%	24%	4%	16%	0%	27%
50대	447	408	51%	12%	2%	13%	0%	21%
60대이상	490	443	66%	9%	0%	6%	0%	19%
<b>성/ 연령별</b>								
남성 19-29세	201	185	21%	24%	4%	13%	1%	38%
남성 30대	201	194	20%	27%	9%	16%	2%	26%
남성 40대	205	216	32%	23%	4%	16%	0%	25%
남성 50대	239	212	47%	12%	3%	18%		21%
남성 60대 이상	225	192	64%	10%		8%		18%
여성 19-29세	172	169	18%	31%	1%	13%		37%
여성 30대	133	185	23%	31%	4%	14%	1%	26%
여성 40대	157	206	27%	24%	4%	15%		29%
여성 50대	208	197	54%	13%	2%	8%	0%	22%
여성 60대 이상	265	252	68%	8%	0%	4%	1%	19%
<b>대통령 직무 직업별</b>								
긍정평가자	811	785	75%	4%	0%	6%	0%	15%
부정평가자	967	986	12%	35%	6%	18%	1%	28%
농/임/어업	67	63	64%	12%		5%	2%	17%
자영업	305	290	48%	17%	2%	14%		19%
블루칼라	297	297	33%	21%	3%	14%	0%	29%
화이트칼라	523	534	28%	24%	6%	16%	1%	24%
가정주부	421	454	49%	18%	0%	7%	0%	25%
학생	183	175	18%	25%	4%	15%	1%	36%
무직/은퇴/기타	210	193	47%	10%	3%	9%	1%	31%
<b>이념 성향별</b>								
보수	622	609	66%	8%	2%	8%	0%	16%
중도	597	605	28%	22%	3%	16%	0%	30%
진보	506	522	16%	34%	6%	18%	1%	25%

\*국민의당(가칭)은 2016년 1월 11일자(13일 게시) 창당준비위원회 등록, 25일 국민회의(가칭)와 통합

\*50사례 미만은 수치를 제시하지 않음. 한국갤럽 데일리 오피니언 제196호 www.gallup.co.kr

# 정당 지지도 - 2016년 2월

2016년 2월(1, 3, 4주) 통합	조사완료 사례수 (명)	목표할당 사례수 (명)	정당 지지도					
			새누리당	더불어 민주당	국민의당	정의당	기타	없음/ 의견유보
<b>전체</b>	3,013	3,013	41%	20%	10%	3%	0%	27%
<b>지역별</b>								
서울	605	602	38%	20%	9%	4%	1%	29%
인천/경기	853	887	38%	22%	11%	2%	1%	27%
강원	94	92	45%	9%	8%	5%		33%
대전/세종/충청	311	312	47%	19%	7%	3%		24%
광주/전라	329	305	11%	31%	23%	5%		31%
대구/경북	326	306	62%	13%	4%	2%		21%
부산/울산/경남	464	474	51%	15%	7%	2%		25%
제주	31	35	-	-	-	-	-	-
<b>성별</b>								
남성	1,636	1,494	40%	19%	12%	4%	0%	24%
여성	1,377	1,519	41%	20%	7%	2%	0%	29%
<b>연령별</b>								
19-29세	506	529	23%	29%	10%	3%		36%
30대	422	551	25%	32%	12%	4%	1%	26%
40대	577	637	30%	24%	11%	5%		31%
50대	671	598	54%	12%	10%	2%	0%	23%
60대 이상	837	697	65%	7%	7%	1%		21%
<b>성/ 연령별</b>								
남성 19-29세	298	279	27%	22%	13%	5%		33%
남성 30대	257	281	26%	30%	15%	4%	1%	24%
남성 40대	330	324	30%	23%	12%	7%		28%
남성 50대	365	302	50%	15%	12%	2%	0%	21%
남성 60대 이상	386	308	65%	8%	10%	2%		16%
여성 19-29세	208	250	17%	37%	5%	2%		38%
여성 30대	165	270	24%	33%	9%	4%	1%	28%
여성 40대	247	313	30%	25%	9%	2%		34%
여성 50대	306	297	58%	9%	7%	2%		24%
여성 60대 이상	451	389	65%	6%	4%	0%		24%
<b>대통령 직무</b>								
긍정평가자	1,376	1,266	74%	5%	5%	1%		15%
부정평가자	1,294	1,397	14%	36%	14%	5%	1%	30%
<b>직업별</b>								
농/임/어업	126	109	55%	13%	11%	2%		19%
자영업	421	404	46%	18%	13%	4%	0%	20%
블루칼라	431	407	44%	14%	13%	2%		27%
화이트칼라	748	816	29%	30%	9%	4%	1%	27%
가정주부	663	688	48%	15%	7%	1%		28%
학생	280	293	22%	27%	9%	4%		37%
무직/은퇴/기타	344	296	55%	9%	7%	3%		26%
<b>이념 성향별</b>								
보수	946	901	68%	11%	6%	1%		13%
중도	940	958	30%	22%	12%	2%	0%	32%
진보	591	643	16%	38%	13%	8%	1%	24%

\*50사례 미만은 수치를 제시하지 않음. 한국갤럽 데일리 오피니언 제199호 [www.gallup.co.kr](http://www.gallup.co.kr)

## 정당 지지도 - 2016년 3, 4월

2016년 3월(1~5주) 통합	조사완료 사례수 (명)	목표할당 사례수 (명)	정당 지지도						없음/ 의견유보
			새누리당	더불어 민주당	국민의당	정의당	기타		
<b>전체</b>	<b>5,023</b>	<b>5,023</b>	<b>39%</b>	<b>21%</b>	<b>9%</b>	<b>5%</b>	<b>0%</b>	<b>25%</b>	
<b>지역별</b>									
서울	1,005	1,004	35%	22%	10%	7%	0%	26%	
인천/경기	1,372	1,480	37%	23%	8%	6%	0%	25%	
강원	162	153	42%	16%	7%	4%		30%	
대전/세종/충청	487	520	37%	23%	9%	3%		28%	
광주/전라	540	508	10%	31%	21%	7%	0%	32%	
대구/경북	563	511	64%	11%	5%	3%	0%	16%	
부산/울산/경남	842	790	48%	18%	5%	4%	0%	24%	
제주	52	59	42%	17%	8%	2%		31%	
<b>성별</b>									
남성	2,726	2,490	40%	20%	10%	7%	0%	23%	
여성	2,297	2,533	38%	23%	8%	4%	0%	28%	
<b>연령별</b>									
19-29세	811	884	20%	29%	5%	8%	0%	38%	
30대	754	917	20%	31%	10%	8%	0%	30%	
40대	980	1,062	30%	27%	12%	6%	0%	24%	
50대	1,111	997	52%	15%	10%	4%	0%	19%	
60대 이상	1,367	1,163	64%	8%	8%	1%		18%	
<b>성/연령별</b>									
남성 19-29세	429	465	25%	21%	5%	9%		40%	
남성 30대	452	468	20%	33%	11%	9%	0%	27%	
남성 40대	586	540	35%	25%	13%	8%	0%	20%	
남성 50대	619	503	52%	13%	12%	5%	1%	17%	
남성 60대 이상	640	514	65%	8%	10%	3%		14%	
여성 19-29세	382	419	14%	38%	4%	6%	0%	37%	
여성 30대	302	448	19%	30%	10%	7%	1%	34%	
여성 40대	394	522	25%	30%	10%	4%	1%	29%	
여성 50대	492	494	53%	17%	7%	2%		21%	
여성 60대 이상	727	649	64%	8%	6%	0%		22%	
<b>대통령 직무</b>									
긍정평가자	2,094	1,948	76%	5%	3%	1%	0%	15%	
부정평가자	2,343	2,468	13%	37%	14%	10%	0%	27%	
<b>직업별</b>									
농/임/어업	230	199	60%	13%	7%	3%		18%	
자영업	744	682	49%	19%	11%	4%	0%	18%	
블루칼라	640	608	37%	20%	8%	5%	0%	30%	
화이트칼라	1,358	1,445	26%	30%	10%	8%	0%	25%	
가정주부	1,096	1,161	49%	17%	9%	2%	0%	24%	
학생	405	437	20%	27%	5%	8%		40%	
무직/은퇴/기타	550	490	48%	14%	8%	4%	0%	26%	
<b>이념</b>									
보수	1,659	1,578	68%	10%	5%	2%	0%	14%	
<b>성향별</b>									
중도	1,404	1,464	28%	24%	12%	6%		30%	
진보	1,090	1,133	13%	40%	13%	11%	1%	21%	

\*50사례 미만은 수치를 제시하지 않음. 한국갤럽 데일리 오피니언 제204호 www.gallup.co.kr

2016년 4월(1~4주) 통합	조사완료 사례수 (명)	목표할당 사례수 (명)	정당 지지도						없음/ 의견유보
			새누리당	더불어 민주당	국민의당	정의당	기타		
<b>전체</b>	<b>4,010</b>	<b>4,010</b>	<b>34%</b>	<b>22%</b>	<b>20%</b>	<b>6%</b>	<b>0%</b>	<b>17%</b>	
<b>지역별</b>									
서울	836	801	31%	22%	21%	7%	1%	18%	
인천/경기	1,060	1,181	33%	23%	18%	8%	0%	17%	
강원	129	122	33%	26%	9%	7%		24%	
대전/세종/충청	392	415	36%	22%	19%	6%	0%	17%	
광주/전라	463	405	11%	24%	43%	5%	1%	16%	
대구/경북	428	408	50%	16%	14%	5%	0%	16%	
부산/울산/경남	655	630	41%	21%	12%	6%	1%	19%	
제주	47	47	41%	37%	8%			14%	
<b>성별</b>									
남성	2,150	1,988	33%	22%	22%	7%	1%	16%	
여성	1,860	2,022	35%	22%	18%	5%	0%	19%	
<b>연령별</b>									
19-29세	602	706	18%	33%	15%	8%	0%	26%	
30대	594	732	18%	32%	21%	9%	1%	19%	
40대	796	848	24%	29%	20%	10%	1%	16%	
50대	915	796	44%	14%	26%	4%	0%	11%	
60대 이상	1,103	928	59%	7%	16%	1%	0%	17%	
<b>성/연령별</b>									
남성 19-29세	317	371	23%	28%	15%	6%	0%	28%	
남성 30대	364	374	20%	33%	18%	10%	1%	18%	
남성 40대	470	431	24%	28%	21%	11%	1%	15%	
남성 50대	494	401	38%	15%	31%	7%	0%	9%	
남성 60대 이상	505	410	58%	8%	21%	2%	0%	11%	
여성 19-29세	285	334	13%	40%	14%	9%	0%	23%	
여성 30대	230	358	16%	32%	24%	7%	1%	20%	
여성 40대	326	417	25%	29%	20%	10%	0%	16%	
여성 50대	421	395	50%	13%	21%	1%	0%	13%	
여성 60대 이상	598	518	59%	6%	12%	1%	0%	21%	
<b>대통령 직무</b>									
긍정평가자	1,513	1,414	70%	6%	9%	1%	0%	12%	
부정평가자	1,981	2,087	12%	35%	28%	11%	0%	15%	
<b>직업별</b>									
농/임/어업	190	157	52%	11%	16%	3%	0%	16%	
자영업	610	567	40%	18%	24%	5%	0%	12%	
블루칼라	518	507	35%	22%	19%	5%	1%	18%	
화이트칼라	1,066	1,122	21%	30%	23%	10%	0%	15%	
가정주부	880	894	44%	17%	16%	3%	0%	20%	
학생	288	346	20%	31%	15%	9%	1%	24%	
무직/은퇴/기타	458	418	41%	14%	19%	4%	1%	21%	
<b>이념</b>									
보수	1,205	1,145	63%	10%	15%	3%	0%	10%	
<b>성향별</b>									
중도	1,066	1,080	24%	26%	27%	6%	0%	16%	
진보	930	988	11%	39%	22%	14%	1%	13%	

\*한국갤럽 데일리 오피니언 제208호 www.gallup.co.kr

## 정당 지지도 - 2016년 5, 6월

2016년 5월(1~4주) 통합	조사완료 사례수 (명)	목표할당 사례수 (명)	정당 지지도						없음/ 의견유보
			새누리당	더불어 민주당	국민의당	정의당	기타		
<b>전체</b>	<b>4,024</b>	<b>4,024</b>	<b>30%</b>	<b>24%</b>	<b>19%</b>	<b>6%</b>	<b>0%</b>	<b>20%</b>	
<b>지역별</b>									
서울	832	804	27%	26%	21%	8%	1%	18%	
인천/경기	1,057	1,185	31%	26%	18%	7%	0%	18%	
강원	125	123	30%	19%	21%	4%		27%	
대전/세종/충청	424	416	30%	24%	17%	3%	0%	25%	
광주/전라	430	407	8%	30%	37%	6%	1%	18%	
대구/경북	447	409	47%	15%	11%	5%	1%	22%	
부산/울산/경남	667	633	37%	24%	13%	5%	0%	21%	
제주	42	47	-	-	-	-	-	-	
<b>성별</b>									
남성	2,139	1,995	29%	25%	21%	7%	0%	18%	
여성	1,885	2,029	32%	24%	17%	5%	0%	22%	
<b>연령별</b>									
19-29세	672	708	14%	36%	17%	8%	0%	25%	
30대	583	734	16%	37%	19%	9%	1%	18%	
40대	764	851	21%	27%	24%	9%	1%	18%	
50대	924	799	40%	17%	21%	5%	0%	18%	
60대 이상	1,081	931	55%	9%	15%	1%		20%	
<b>성/연령별</b>									
남성 19-29세	335	373	16%	33%	19%	7%	0%	24%	
남성 30대	341	375	15%	39%	17%	12%	1%	16%	
남성 40대	463	433	20%	29%	24%	10%	1%	16%	
남성 50대	492	403	38%	16%	23%	6%	0%	16%	
남성 60대 이상	508	411	52%	8%	20%	1%		19%	
여성 19-29세	337	335	11%	40%	15%	8%	1%	25%	
여성 30대	242	359	16%	35%	21%	5%	2%	21%	
여성 40대	301	418	23%	25%	23%	8%	1%	21%	
여성 50대	432	396	41%	19%	18%	4%		19%	
여성 60대 이상	573	520	57%	9%	12%	1%		22%	
<b>대통령 직무</b>									
긍정평가자	1,345	1,276	68%	7%	9%	1%	0%	15%	
부정평가자	2,093	2,172	9%	38%	26%	10%	1%	17%	
<b>직업별</b>									
농/임/어업	176	151	44%	13%	20%	3%		20%	
자영업	577	551	36%	20%	22%	5%	0%	16%	
블루칼라	593	577	32%	24%	19%	6%	1%	19%	
화이트칼라	1,081	1,147	19%	34%	20%	9%	0%	18%	
가정주부	835	875	42%	16%	17%	4%	0%	21%	
학생	318	335	10%	36%	17%	8%	0%	29%	
무직/은퇴/기타	444	388	39%	15%	20%	2%	1%	23%	
<b>이념</b>									
보수	1,135	1,090	57%	11%	14%	3%	0%	14%	
<b>성향별</b>									
중도	1,113	1,151	19%	31%	25%	6%	0%	19%	
진보	913	950	11%	39%	24%	12%	1%	12%	

\*50사례 미만은 수치를 제시하지 않음. 한국갤럽 데일리 오피니언 제212호 www.gallup.co.kr

2016년 6월(1~5주) 통합	조사완료 사례수 (명)	목표할당 사례수 (명)	정당 지지도						없음/ 의견유보
			국민의당	더불어 민주당	새누리당	정의당	기타		
<b>전체</b>	<b>5,012</b>	<b>5,012</b>	<b>16%</b>	<b>25%</b>	<b>30%</b>	<b>5%</b>	<b>0%</b>	<b>23%</b>	
<b>지역별</b>									
서울	989	1,001	17%	23%	29%	8%	0%	23%	
인천/경기	1,391	1,476	18%	26%	30%	5%	0%	20%	
강원	134	153	10%	21%	41%	2%		27%	
대전/세종/충청	500	519	14%	28%	32%	5%	0%	22%	
광주/전라	529	507	30%	30%	7%	7%	0%	25%	
대구/경북	577	510	8%	16%	45%	4%		27%	
부산/울산/경남	833	788	12%	25%	33%	4%	0%	26%	
제주	59	59	13%	20%	37%	2%		28%	
<b>성별</b>									
남성	2,652	2,485	18%	25%	29%	6%	0%	22%	
여성	2,360	2,527	15%	24%	31%	5%	0%	25%	
<b>연령별</b>									
19-29세	842	882	14%	34%	16%	7%	0%	28%	
30대	752	915	18%	34%	14%	8%	0%	25%	
40대	911	1,060	17%	31%	22%	9%	0%	21%	
50대	1,117	995	18%	19%	38%	3%		22%	
60대 이상	1,390	1,160	13%	10%	55%	1%		22%	
<b>성/연령별</b>									
남성 19-29세	450	464	14%	32%	19%	7%	0%	28%	
남성 30대	434	467	21%	34%	14%	9%		22%	
남성 40대	521	539	17%	32%	22%	9%	0%	19%	
남성 50대	611	502	20%	18%	36%	4%		22%	
남성 60대 이상	636	512	17%	10%	54%	1%		18%	
여성 19-29세	392	418	15%	37%	13%	7%	1%	27%	
여성 30대	318	447	16%	34%	14%	8%	0%	28%	
여성 40대	390	521	18%	29%	21%	8%	0%	24%	
여성 50대	506	493	17%	19%	40%	3%		22%	
여성 60대 이상	754	648	9%	10%	56%	1%		25%	
<b>대통령 직무</b>									
긍정평가자	1,744	1,614	9%	9%	66%	1%		16%	
부정평가자	2,600	2,728	21%	36%	11%	9%	0%	21%	
<b>직업별</b>									
농/임/어업	206	168	14%	15%	43%	2%	0%	26%	
자영업	681	652	17%	22%	36%	4%	0%	21%	
블루칼라	658	640	16%	23%	31%	5%	0%	25%	
화이트칼라	1,391	1,512	19%	32%	19%	8%	0%	21%	
가정주부	1,113	1,127	14%	19%	39%	4%	0%	25%	
학생	406	425	14%	34%	14%	8%	0%	29%	
무직/은퇴/기타	557	488	13%	15%	44%	4%		23%	
<b>이념</b>									
보수	1,431	1,372	13%	13%	55%	2%		17%	
<b>성향별</b>									
중도	1,373	1,414	21%	27%	21%	7%	0%	23%	
진보	1,186	1,246	20%	42%	10%	10%	0%	17%	

\*새누리-더민주 의석 수 차이 적고 탈·복당 등 변동성 높아 6월 3주부터 의석 순 대신 정당명 로테이션 적용

\*한국갤럽 데일리 오피니언 제217호 www.gallup.co.kr



한국갤럽은 1974년 6월 박무익 회장이 설립한 한국 최초의 법인 형태 조사 전문 회사입니다.

1980년대부터 대통령 직무 수행 평가와 정당 지지도 조사 결과를 발표해 왔으며, 우리 국민의 기아가 한국갤럽을 알고 있습니다.



한국갤럽은 2012년부터 조사의 중립성, 지속성, 대표성을 확보한 '한국갤럽 데일리 오피니언'을 제공합니다.

관심 있는 분이든 누구나, 무료로, 매주 금요일, 한국갤럽 홈페이지 [www.gallup.co.kr](http://www.gallup.co.kr) 에서 새로운 결과를 만나실 수 있습니다.

- 중립성: 정치권, 이해 관계자, 특정 언론의 의뢰가 아닌, 한국갤럽이 자체 기획, 운영, 공개합니다.
- 지속성: 특정 이벤트, 특정 시기, 단 하루의 조사 표본 영향력을 최소화하기 위해 연중 지속적으로 매주 추적 조사합니다.
- 대표성: 전국 유권자 모집단의 특성을 최대한 반영하기 위해 무선 RDD 표본 프레임을 이용합니다.



무작위로 생성한 휴대전화 번호를 이용해 한국갤럽 조사원이 전화를 걸어 하루 300여 명, 매주 약 1,000명 유효표본을 확보합니다.

매일 수집한 데이터는 지역, 성, 연령 특성에 따라 다음 방법으로 사후 가중처리합니다.

- 하루 데이터는 전국 8권역, 성/연령대 특성 비율로 림(Rim) 가중
- 일일(Daily) 지표는 당일과 직전 이틀 데이터를 3일 이동 평균(3-day-rolling average)
- 주간(weekly) 지표는 화~목 데이터를 통합해 전국 8권역, 성/연령대 특성 비율로 셀(cell) 가중



한국갤럽 조사에 관심 가지주셔서 고맙습니다.

한국갤럽 데일리 오피니언은 한국갤럽의 자산이므로 상업적 용도의 재판매를 금지합니다. 인용하실 때에는 반드시 출처를 밝혀주시요.

문의: 한국갤럽 02-3702-2100(대표)/2571/2621/2622 또는 한국갤럽 홈페이지 Q&A