

한국갤럽 ^{데일리} 오피니언

GALLUP KOREA DAILY OPINION

정치 - 경제 - 사회 - 생활 - 문화
매주 새로운 Opinion Index를 제공합니다.

제193~240호 | 2016년 1~12월 월간 통합

역대 대통령 직무 수행 평가 1988~2016 • 대통령 직무 수행 평가/이유 • 정당 지지도 • 전국/지역별/연령별/지지정당별 주요 월간 지표 추이 • 2016년 각 세별 지표

2016년 1~12월 • 휴대전화 RDD 조사(집전화 RDD 보완) • 유효표본 전국 성인 월 평균 4,024명(총 48,296명) • 월 평균 표본오차 ±1.5%포인트(95% 신뢰수준) • 응답률 21%(총 통화 226,896명 중 48,296명 응답 완료)

◎ 한국갤럽 데일리 오피니언 월간 통합 리포트

월간 리포트는 매월 1~4(5)주 주간 조사 데이터를 월 단위로 통합 집계한 것입니다. 일일, 주간 단위 조사 결과가 단기간 내 특정 사건의 영향을 반영하는 미시 지표라면, 월간 통합 조사 결과는 장기간의 표심 흐름을 볼 수 있는 거시 여론 지표입니다. 2016년 1월부터 6월까지의 전국, 지역별, 연령별 대통령 직무 수행 평가와 정당 지지도 흐름을 한 눈에 보실 수 있는 그래프와 월별 상세 자료편을 담았습니다.

◎ 2016년 올해 지표와 비교하실 수 있도록 2015년 1~12월까지의 지역별, 연령별 대통령 직무 평가와 정당 지지도 자료를 함께 제시했습니다.

◎ 아래 두 지역은 표본수가 적고 표본오차가 매우 큼니다. 결과 해석 시 주의가 필요합니다.
강원 - 매월 평균 유효표본 약 130명, 표본오차 ±8.6%포인트(95% 신뢰수준)
제주 - 매월 평균 유효표본 약 50명, 표본오차 ±13.9%포인트(95% 신뢰수준), 그래프 미제시

◎ 한국갤럽 데일리 오피니언 조사 방법 안내

한국갤럽 데일리 오피니언은 응답률 제고를 위해 조사원이 직접 묻고 응답 받는 인터뷰 방식으로 진행합니다. 또한 전국 유권자 대표성을 최대한 확보하기 위해 휴대전화 RDD를 기본 표본 프레임으로 합니다. 단, 휴대전화만으로는 접근하기 어려운 여성, 고연령대 등을 보완하기 위해 일부 집전화 RDD 조사를 병행하며 반영 비율은 평균 15% 내외입니다.





한국갤럽 박무익 회장/설립자

한국갤럽 데일리 오피니언 독자 여러분, 안녕하십니까?

1974년 문을 연 저희 연구소가 올해로 42주년을 맞습니다. 지난 42년간 얻은 명성은 저희 조사에 협조해주신 우리 국민들 덕분입니다.

저희는 그에 보답하는 마음으로 2012년부터 자체 기획, 운영하는 정치 지표를 누구나 이용하실 수 있도록 제공해 왔습니다.

올해도 매주 정치, 사회, 경제, 생활, 문화 등 다양한 분야에 대한 흥미로운 조사 결과를 전하겠습니다.

여론조사의 홍수 속에 '정확한 자' 하나를 제공하고자 시작한 저희 노력이 여론의 흐름을 읽으시는 데 도움이 되기를 바랍니다.

저희 한국갤럽에 몸 담고 있는 한 사람, 한 사람은 공정하고 신뢰 받는 여론조사 기관으로서 사명을 다하기 위해 계속 노력하겠습니다.

2016년 1월

한국갤럽조사연구소를 대표하여 박 무 익

한국갤럽조사연구소

한국갤럽은 1974년 6월 박무익 회장이 설립한 한국 최초의 법인 형태 조사 전문 회사입니다.

1980년대부터 대통령 직무 수행 평가와 정당 지지도 조사 결과를 발표해 왔으며, 우리 국민 71%가 회사 이름을 알고 있습니다.

데일리 한국갤럽 오피니언의 특징

2012년 1월부터 평일 오전 10시~오후 6시까지 휴대전화 RDD 조사를 연중 실시해 그 결과를 매주 금요일 공개합니다. 조사의 중립성, 지속성, 대표성을 확보한 한국갤럽 데일리 오피니언은 필요하신 분 누구나 무료로 열람하실 수 있습니다.

- **중립성:** 정치권, 이해 관계자, 특정 언론의 의뢰가 아닌, **한국갤럽이 자체 기획, 운영, 공개**합니다.
- **지속성:** 특정 이벤트, 특정 시기, 단 하루의 조사 표본 영향력을 최소화하기 위해 **연중 지속적으로 조사**합니다.
- **대표성:** 전국 유권자 모집단의 특성을 최대한 반영하기 위해 **휴대전화 RDD 표본 프레임**을 이용합니다.

조사 방법 / 지표 산출 방법

한국갤럽 조사원이 무작위로 생성된 휴대전화 번호로 전화를 걸어 하루 300여 명, 매주 약 1,000명 유효표본을 확보합니다.

매일 수집한 데이터는 지역, 성, 연령 특성에 따라 다음 방법으로 사후 가중처리합니다.

- 하루 데이터는 전국 8권역, 성/연령대 특성 비율로 림(Rim) 가중
- 일일(Daily) 지표는 당일과 직전 이틀 데이터를 3일 이동 평균(3-day-rolling average)
- 주간(Weekly) 지표는 화~목 데이터를 통합해 전국 8권역, 성/연령대 특성 비율로 셀(Cell) 가중

표본오차 / 해석 시 주의사항

한국갤럽 데일리 오피니언 일일 지표와 주간 지표의 표본크기는 약 1,000명입니다.

유효 표본크기 600명일 때 표본오차(95% 신뢰수준)는 $\pm 4.0\%$ 포인트, 1,000명일 때 $\pm 3.1\%$ 포인트, 1,200명일 때 $\pm 2.8\%$ 포인트입니다.

표본오차 이외에도 불완전한 표본추출틀, 응답 거절, 질문에 대한 혼동 등 조사 과정 중 발생하는 비표본오차가 존재할 수 있습니다.

표본오차는 이런 요인을 배제하고 비교적 완전한 표본추출틀에서 확률추출한 경우를 가정한 것이므로 해석에 주의를 요합니다.

문의 한국갤럽 02-3702-2100(대표)/2571/2621/2622 | [한국갤럽 홈페이지 Q&A](#)

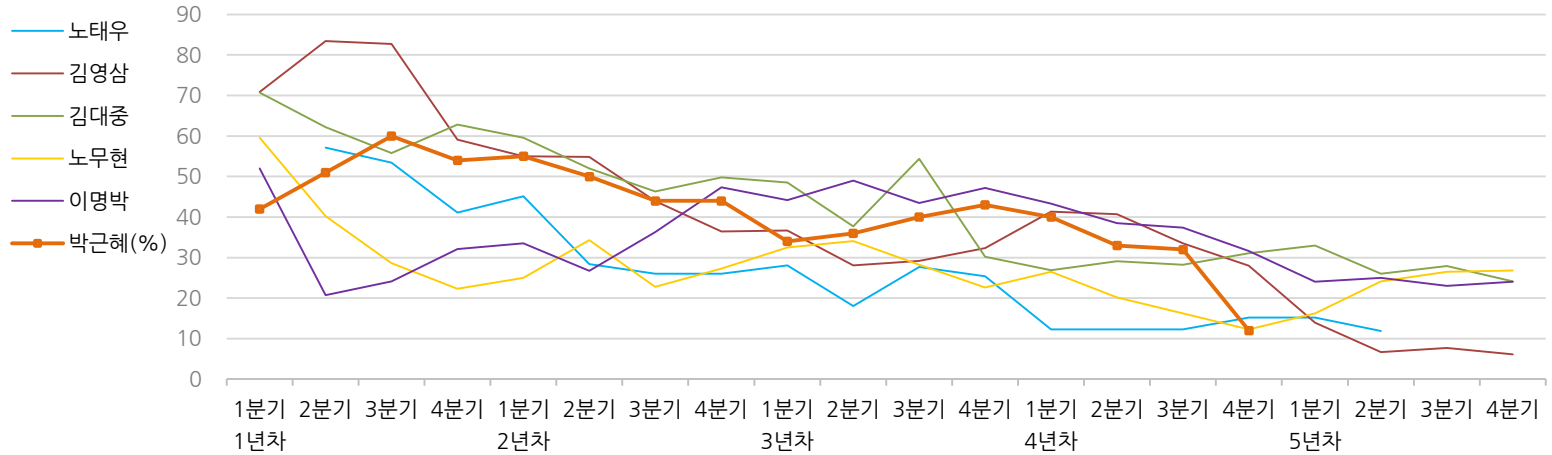
※ 2012년에는 매주 1,500명 조사하고 그 다음 주 월요일에 결과를 공개했으나, 2013년부터는 매주 1,000명 이상 조사하고 그 주 금요일에 결과를 공개합니다.

한국갤럽 역대 대통령 직무 수행 평가 1988~2016

1988~2011년은 분기 내 여러 조사 결과의 중위수 기준, 2012년 이후는 한국갤럽 데일리 오피니언 조사 분기별 통합 결과, '잘하고 있다'→긍정, '잘못하고 있다'→부정 평가 비율

질문) 귀하는 ○○○ 대통령이 대통령으로서의 직무를 잘 수행하고 있다고 보십니까, 혹은 잘못 수행하고 있다고 보십니까? (긍정/부정을 답하지 않은 경우 재질문) 굳이 말씀하신다면, '잘하고 있다'와 '잘못하고 있다' 중 어느 쪽입니까?

◎ 역대 대통령 직무 수행 긍정률



◎ 역대 대통령 직무 수행 평가 (%)

역대 대통령	재임연차	1년차				2년차				3년차				4년차				5년차				
		분기	1분기	2분기	3분기	4분기	1분기	2분기	3분기	4분기	1분기	2분기	3분기	4분기	1분기	2분기	3분기	4분기	1분기	2분기	3분기	4분기
13대 노태우 (1988~1993)	긍정	-	57	53	41	45	28	26	-	28	18	28	25	12	-	-	15	-	12	-	-	-
	부정	-	16	25	27	25	41	45	-	40	62	55	54	40	-	-	41	-	56	-	-	-
14대 김영삼 (1993~1998)	긍정	71	83	83	59	55	55	44	36	37	28	29	32	41	41	34	28	14	7	8	6	
	부정	7	4	6	18	24	21	25	33	34	41	45	39	33	37	40	47	65	74	78	74	
15대 김대중 (1998~2003)	긍정	71	62	56	63	60	52	46	50	49	38	54	30	27	29	28	31	33	26	28	24	
	부정	7	11	17	14	16	22	29	24	20	26	18	51	55	52	49	49	41	53	52	56	
16대 노무현 (2003~2008)	긍정	60	40	29	22	25	34	23	27	33	34	28	23	27	20	16	12	16	24	27	27	
	부정	19	41	53	62	57	46	60	57	55	53	61	67	63	70	74	79	78	66	64	62	
17대 이명박 (2008~2013)	긍정	52	21	24	32	34	27	36	47	44	49	44	47	43	39	37	32	24	25	23	24	
	부정	29	69	65	55	55	55	55	45	45	41	43	41	49	54	55	60	62	58	59	63	
18대 박근혜 (2013~2018)	긍정	42	51	60	54	55	50	44	44	34	36	40	43	40	33	32	12					
	부정	23	23	21	33	34	39	46	45	56	54	51	46	49	53	55	80					

*역대 대통령 평가에는 모두 동일 질문 방식 적용(2점 척도, 재질문 1회). 한국갤럽 www.gallup.co.kr

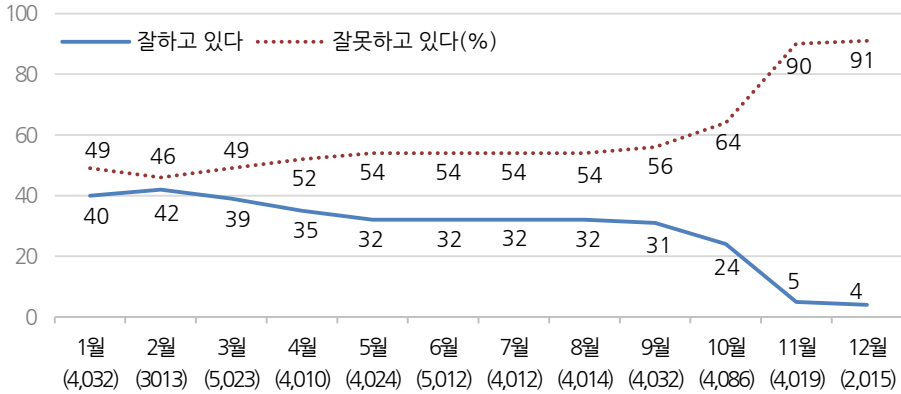
*박근혜 대통령 4년차 4분기 직무 긍정률: 10월 4주간 평균 24% → 11~12월 6주간 평균 5%

대통령 직무 수행 평가, 정당 지지도 - 2016년 월간(Monthly) 지표 추이

매월 1~4주 통합 데이터 • 휴대전화 RDD 조사 • 매월 유효표본 평균 4,024명 • 표본오차 ±1.5%포인트(95% 신뢰수준) • 평균 응답률 21%

질문) 귀하는 박근혜 대통령이 대통령으로서의 직무를 잘 수행하고 있다고 보십니까, 혹은 잘못 수행하고 있다고 보십니까? (긍정/부정을 답하지 않은 경우 재질문) 굳이 말씀하신다면, '잘하고 있다'와 '잘못하고 있다' 중 어느 쪽입니까?

◎ 2016년 대통령 직무 수행 평가 - 전국

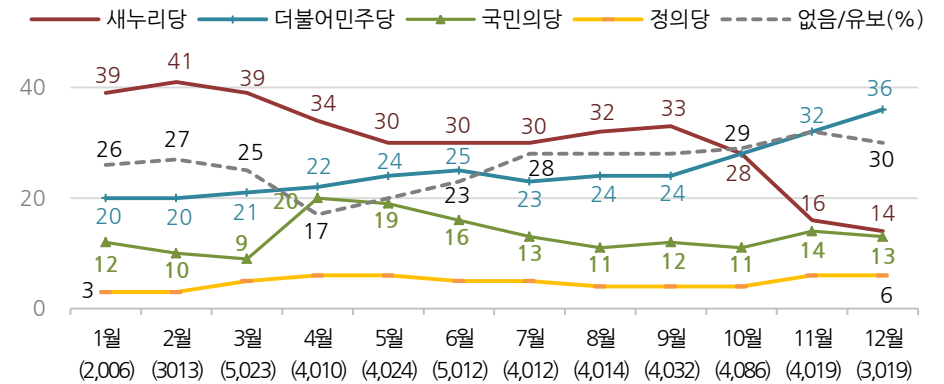


* 12월은 2주차까지 조사(대통령 탄핵소추안 국회 가결 전)

* 괄호 안은 해당 월 조사완료 사례수. 한국갤럽 데일리 오피니언 제193~239호 www.gallup.co.kr

질문) 현재 우리나라에는 (2016년 6월 2주까지는 정당 의석 순으로 당명 제시) (6월 3주부터) (국민의당, 더불어민주당, 새누리당, 정의당: 순서 로테이션) 등의 정당이 있습니다. 귀하는 이 중 어느 정당을 지지하십니까? ('모름/없음'인 경우 재질문) 그럼, 어느 정당에 조금이라도 더 호감이 가십니까?

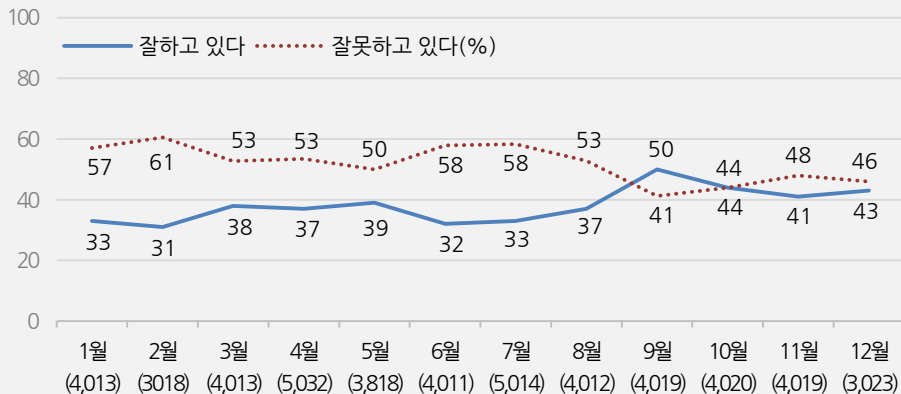
◎ 2016년 정당 지지도 - 전국



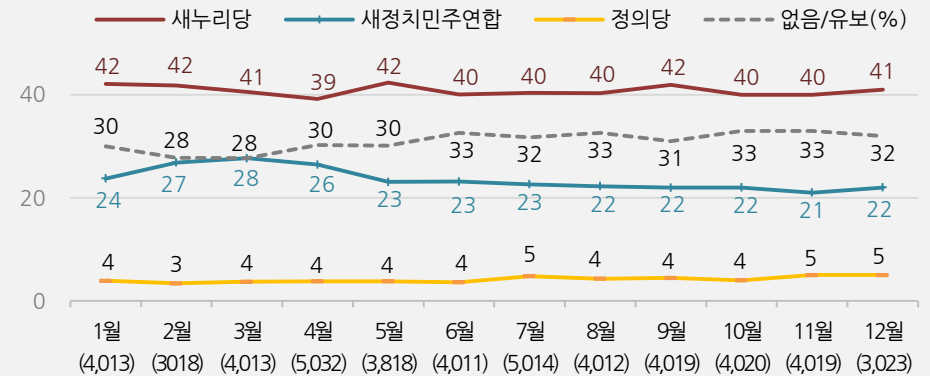
* 2016년 1월은 국민의당 창당준비위원회 등록 이후인 3~4주 통합 기준

* 괄호 안은 해당 월 조사완료 사례수. 한국갤럽 데일리 오피니언 제193~240호 www.gallup.co.kr

(참고 1) 2015년 대통령 직무 수행 평가 - 전국



(참고 2) 2015년 정당 지지도 - 전국

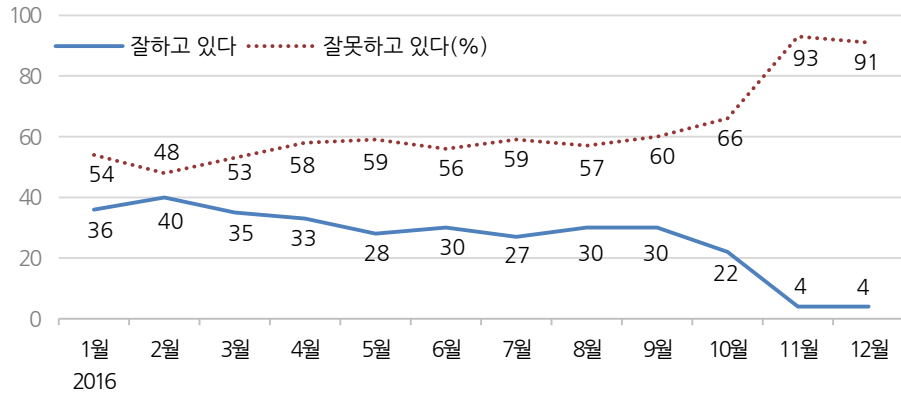


2016년 대통령 직무 수행 평가, 정당 지지도 - 지역별: 서울

이 지역의 매월 평균 유효표본은 약 900명이며 표본오차는 ±3.3%포인트(95% 신뢰수준)임을 감안해 개별 수치를 세세하게 해석하기보다는 전반적인 흐름을 파악하는 자료로 활용하십시오.

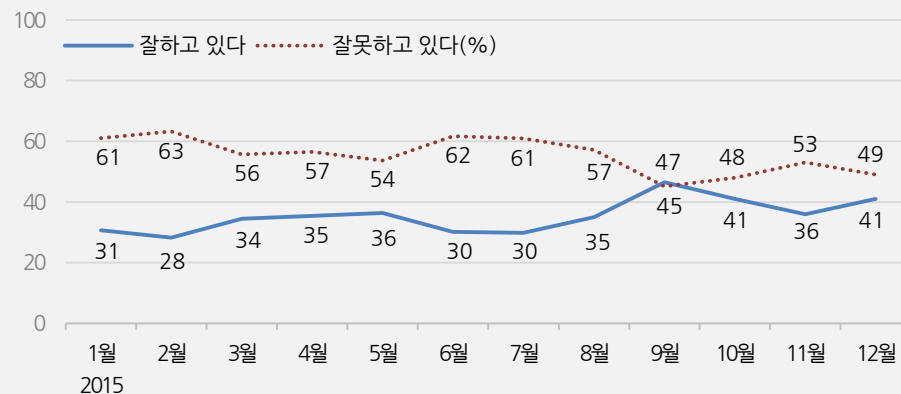
질문) 귀하는 박근혜 대통령이 대통령으로서의 직무를 잘 수행하고 있다고 보십니까, 혹은 잘못 수행하고 있다고 보십니까? (긍정/부정을 답하지 않은 경우 재질문) 굳이 말씀하신다면, '잘하고 있다'와 '잘못하고 있다' 중 어느 쪽입니까?

◎ 2016년 대통령 직무 수행 평가 - 서울



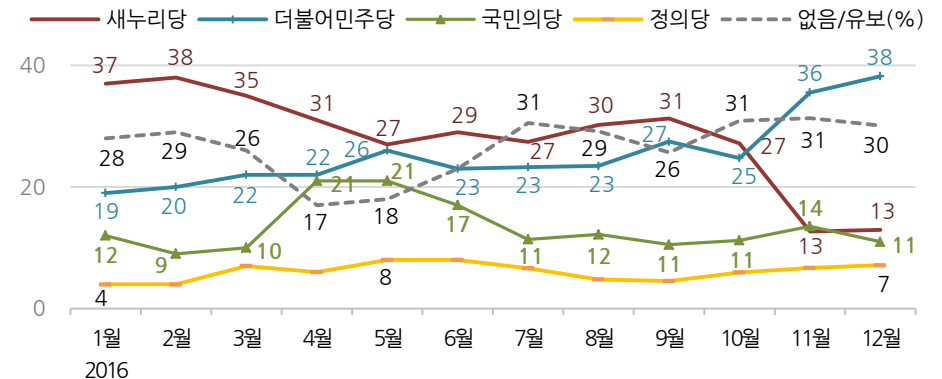
*한국갤럽 데일리 오피니언 제193~239호 www.gallup.co.kr

(참고 1) 2015년 대통령 직무 수행 평가 - 서울



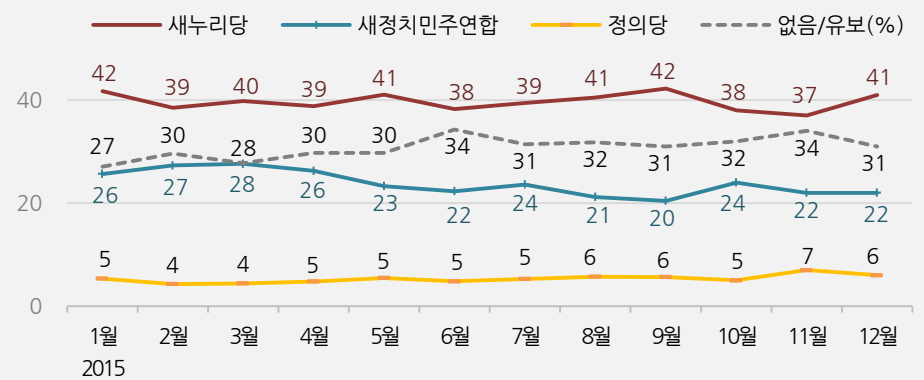
질문) 현재 우리나라에는 (2016년 6월 2주까지는 정당 의석 순으로 당명 제시) (6월 3주부터) (국민의당, 더불어민주당, 새누리당, 정의당: 순서 로테이션) 등의 정당이 있습니다. 귀하는 이 중 어느 정당을 지지하십니까? ('모름/없음'인 경우 재질문) 그럼, 어느 정당에 조금이라도 더 호감이 가십니까?

◎ 2016년 정당 지지도 - 서울



*1월은 국민의당 창당준비위원회 등록 이후인 3~4주 통합 기준
*한국갤럽 데일리 오피니언 제193~240호 www.gallup.co.kr

(참고 2) 2015년 정당 지지도 - 서울

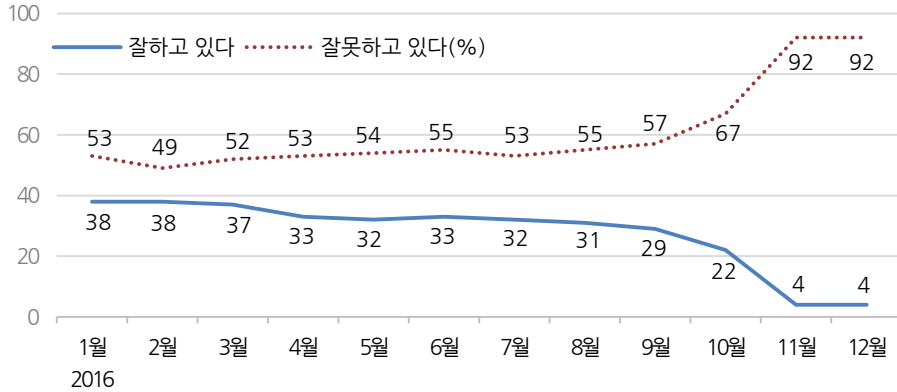


2016년 대통령 직무 수행 평가, 정당 지지도 - 지역별: 인천/경기

이 지역의 매월 평균 유효표본은 약 1,260명이며 표본오차는 ±2.8%포인트(95% 신뢰수준)임을 감안해 개별 수치를 세세하게 해석하기보다는 전반적인 흐름을 파악하는 자료로 활용하십시오.

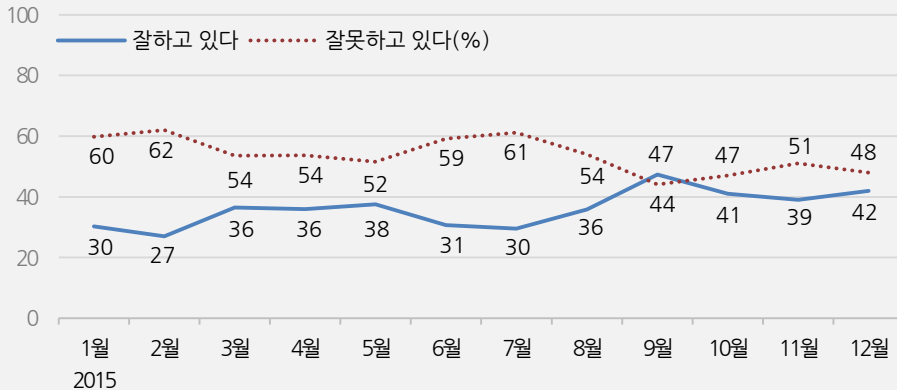
질문) 귀하는 박근혜 대통령이 대통령으로서의 직무를 잘 수행하고 있다고 보십니까, 혹은 잘못 수행하고 있다고 보십니까? (긍정/부정을 답하지 않은 경우 재질문) 굳이 말씀하신다면, '잘하고 있다'와 '잘못하고 있다' 중 어느 쪽입니까?

◎ 2016년 대통령 직무 수행 평가 - 인천/경기



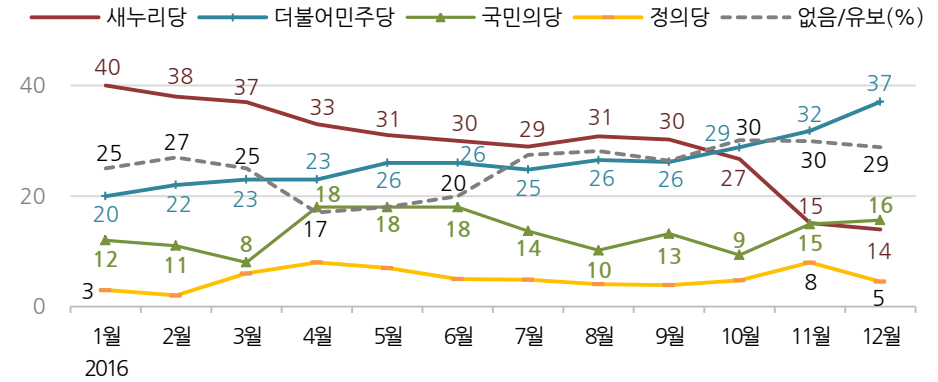
*한국갤럽 데일리 오피니언 제193~239호 www.gallup.co.kr

(참고 1) 2015년 대통령 직무 수행 평가 - 인천/경기



질문) 현재 우리나라에는 (2016년 6월 2주까지는 정당 의석 순으로 당명 제시) (6월 3주부터) (국민의당, 더불어민주당, 새누리당, 정의당: 순서 로테이션) 등의 정당이 있습니다. 귀하는 이 중 어느 정당을 지지하십니까? ('모름/없음'인 경우 재질문) 그럼, 어느 정당에 조금이라도 더 호감이 가십니까?

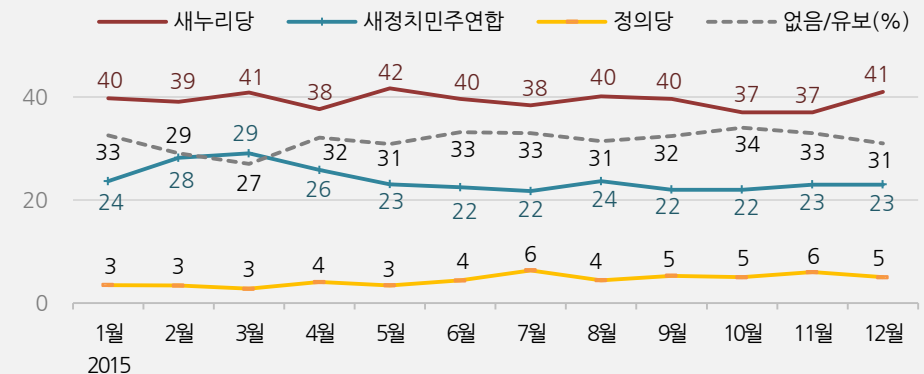
◎ 2016년 정당 지지도 - 인천/경기



*1월은 국민의당 창당준비위원회 등록 이후인 3~4주 통합 기준

*한국갤럽 데일리 오피니언 제193~240호 www.gallup.co.kr

(참고 2) 2015년 정당 지지도 - 인천/경기

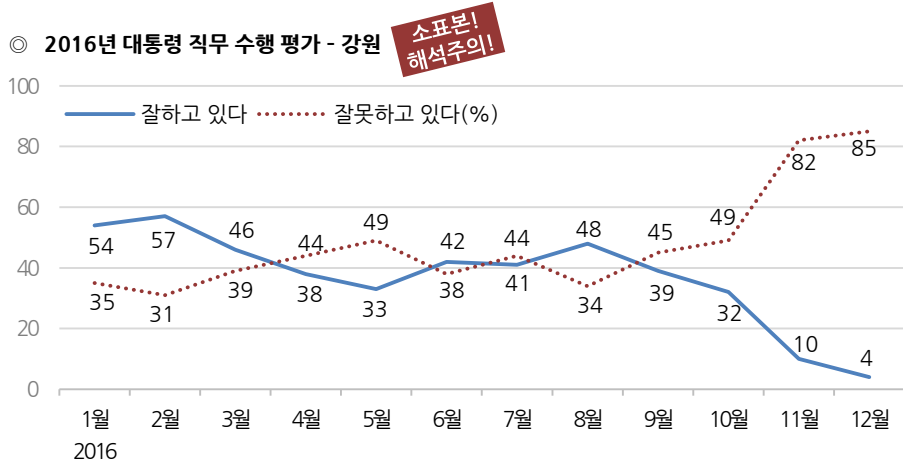


2016년 대통령 직무 수행 평가, 정당 지지도 - 지역별: 강원

소표본!
해석주의!

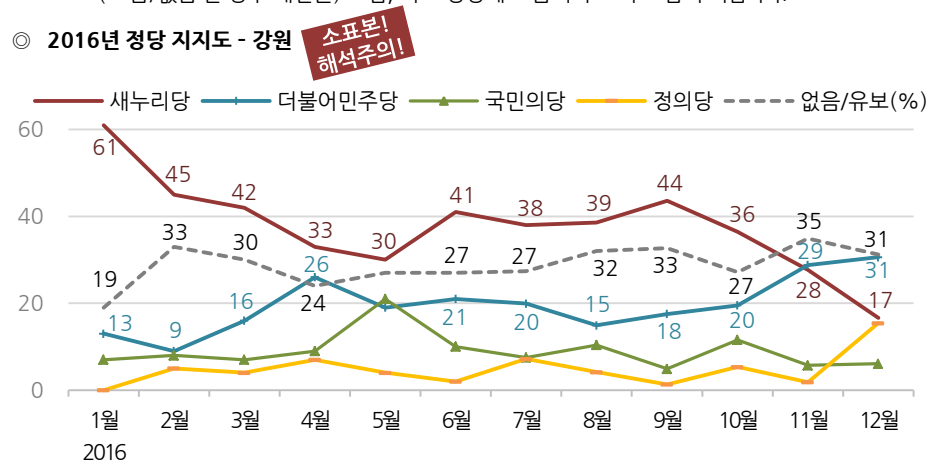
이 지역의 매일 평균 유효표본은 약 130명이며 표본오차는 ±8.6%포인트(95% 신뢰수준)임을 감안해 개별 수치를 세세하게 해석하기보다는 전반적인 흐름을 파악하는 자료로 활용하십시오.

질문) 귀하는 박근혜 대통령이 대통령으로서의 직무를 잘 수행하고 있다고 보십니까, 혹은 잘못 수행하고 있다고 보십니까? (긍정/부정을 답하지 않은 경우 재질문) 굳이 말씀하신다면, '잘하고 있다'와 '잘못하고 있다' 중 어느 쪽입니까?



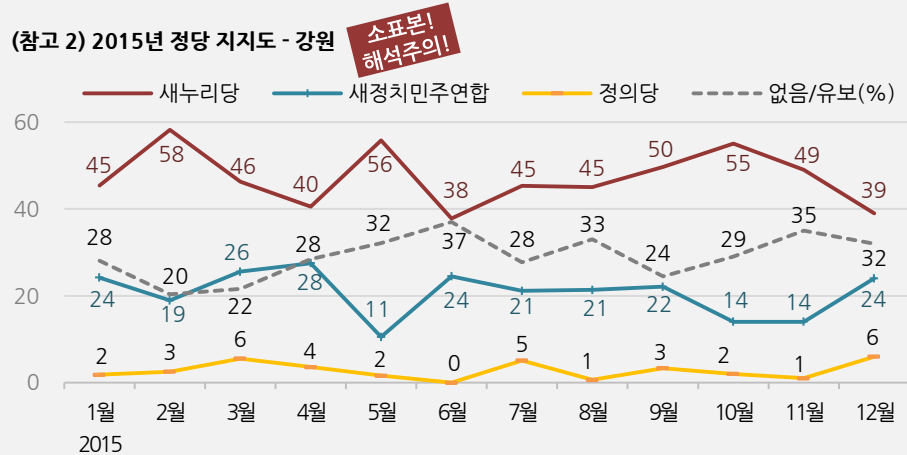
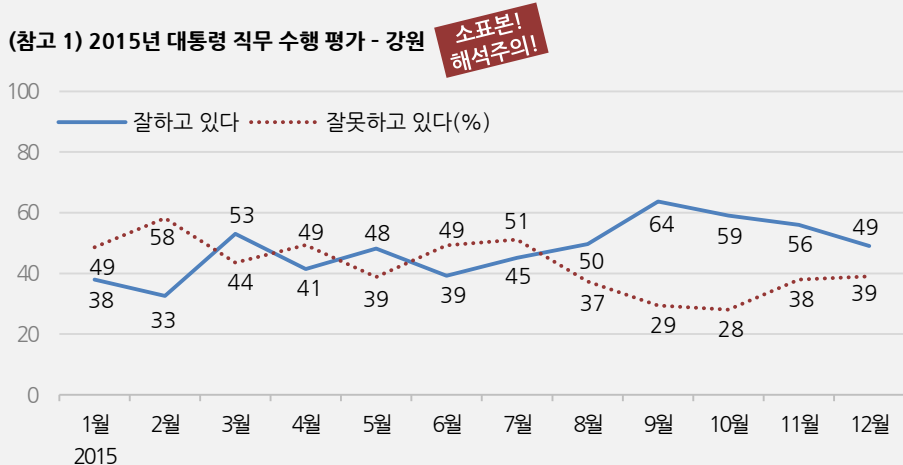
*한국갤럽 데일리 오피니언 제193~239호 www.gallup.co.kr

질문) 현재 우리나라에는 (2016년 6월 2주까지는 정당 의석 순으로 당명 제시) (6월 3주부터) (국민의당, 더불어민주당, 새누리당, 정의당: 순서 로테이션) 등의 정당이 있습니다. 귀하는 이 중 어느 정당을 지지하십니까? ('모름/없음'인 경우 재질문) 그럼, 어느 정당에 조금이라도 더 호감이 가십니까?



*1월은 국민의당 창당준비위원회 등록 이후인 3~4주 통합 기준

*한국갤럽 데일리 오피니언 제193~240호 www.gallup.co.kr

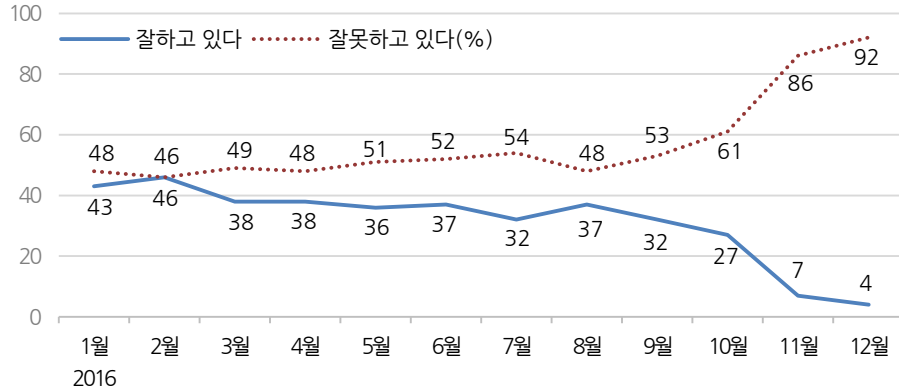


2016년 대통령 직무 수행 평가, 정당 지지도 - 지역별: 대전/세종/충청

이 지역의 매월 평균 유효표본은 약 450명이며 표본오차는 ±4.6%포인트(95% 신뢰수준)임을 감안해 개별 수치를 세세하게 해석하기보다는 전반적인 흐름을 파악하는 자료로 활용하십시오.

질문) 귀하는 박근혜 대통령이 대통령으로서의 직무를 잘 수행하고 있다고 보십니까, 혹은 잘못 수행하고 있다고 보십니까? (긍정/부정을 답하지 않은 경우 재질문) 굳이 말씀하신다면, '잘하고 있다'와 '잘못하고 있다' 중 어느 쪽입니까?

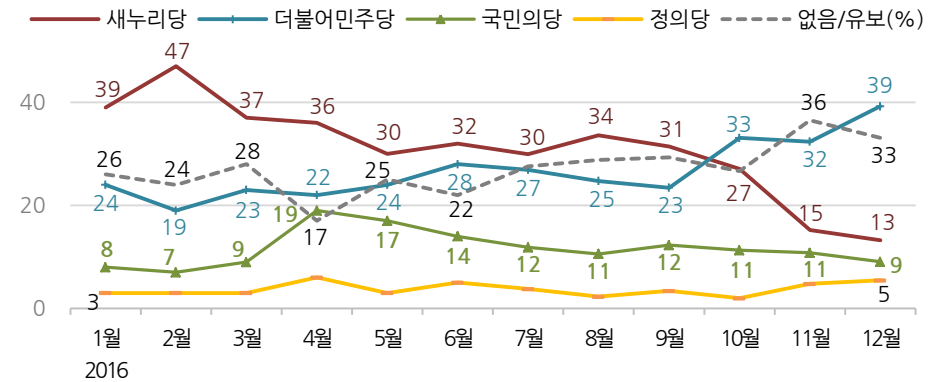
◎ 2016년 대통령 직무 수행 평가 - 대전/세종/충청



*한국갤럽 데일리 오피니언 제193~239호 www.gallup.co.kr

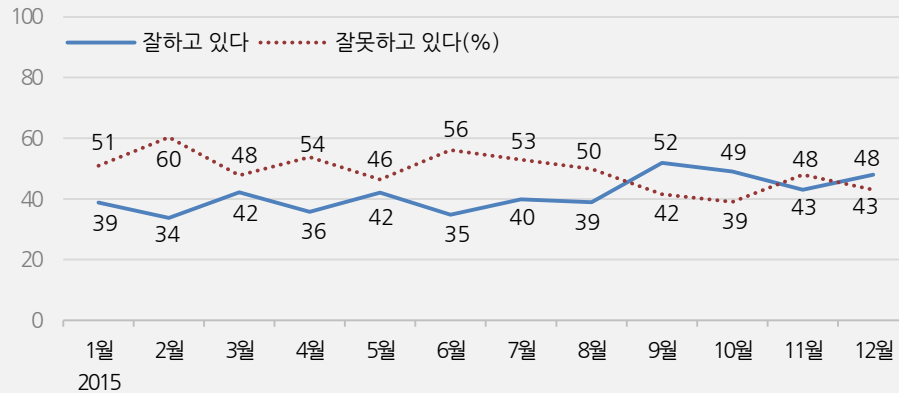
질문) 현재 우리나라에는 (2016년 6월 2주까지는 정당 의석 순으로 당명 제시) (6월 3주부터) (국민의당, 더불어민주당, 새누리당, 정의당: 순서 로테이션) 등의 정당이 있습니다. 귀하는 이 중 어느 정당을 지지하십니까? ('모름/없음'인 경우 재질문) 그럼, 어느 정당에 조금이라도 더 호감이 가십니까?

◎ 2016년 정당 지지도 - 대전/세종/충청

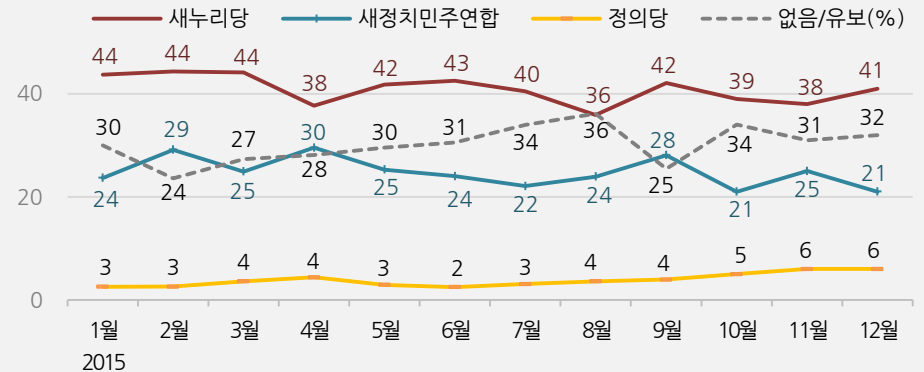


*1월은 국민의당 창당준비위원회 등록 이후인 3~4주 통합 기준
*한국갤럽 데일리 오피니언 제193~240호 www.gallup.co.kr

(참고 1) 2015년 대통령 직무 수행 평가 - 대전/세종/충청



(참고 2) 2015년 정당 지지도 - 대전/세종/충청

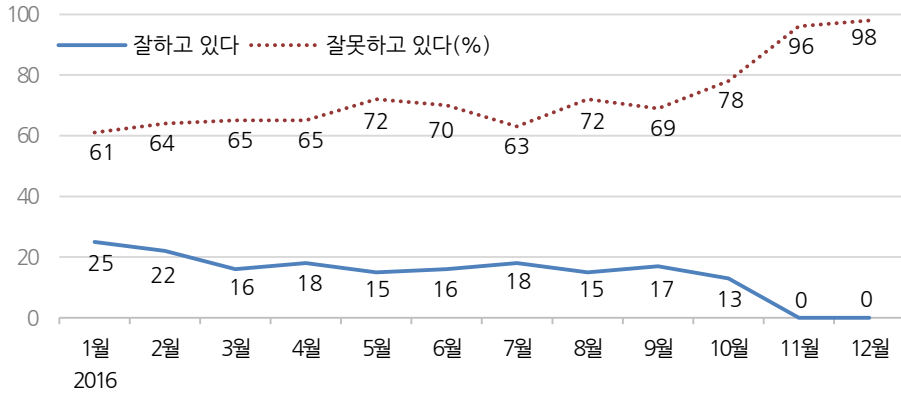


2016년 대통령 직무 수행 평가, 정당 지지도 - 지역별: 광주/전라

이 지역의 매월 평균 유효표본은 약 450명이며 표본오차는 ±4.6%포인트(95% 신뢰수준)임을 감안해 개별 수치를 세세하게 해석하기보다는 전반적인 흐름을 파악하는 자료로 활용하십시오.

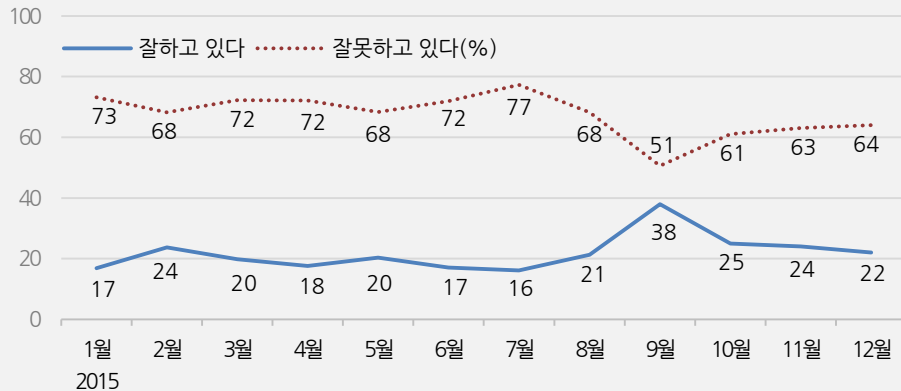
질문) 귀하는 박근혜 대통령이 대통령으로서의 직무를 잘 수행하고 있다고 보십니까, 혹은 잘못 수행하고 있다고 보십니까? (긍정/부정을 답하지 않은 경우 재질문) 굳이 말씀하신다면, '잘하고 있다'와 '잘못하고 있다' 중 어느 쪽입니까?

◎ 2016년 대통령 직무 수행 평가 - 광주/전라



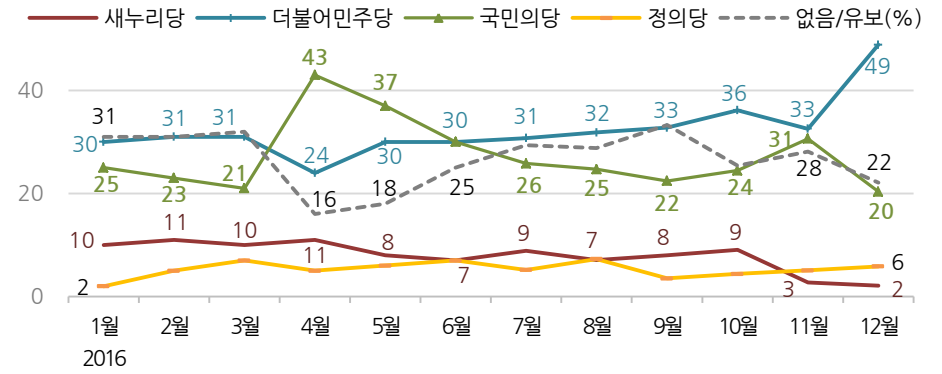
*한국갤럽 데일리 오피니언 제193~239호 www.gallup.co.kr

(참고 1) 2015년 대통령 직무 수행 평가 - 광주/전라



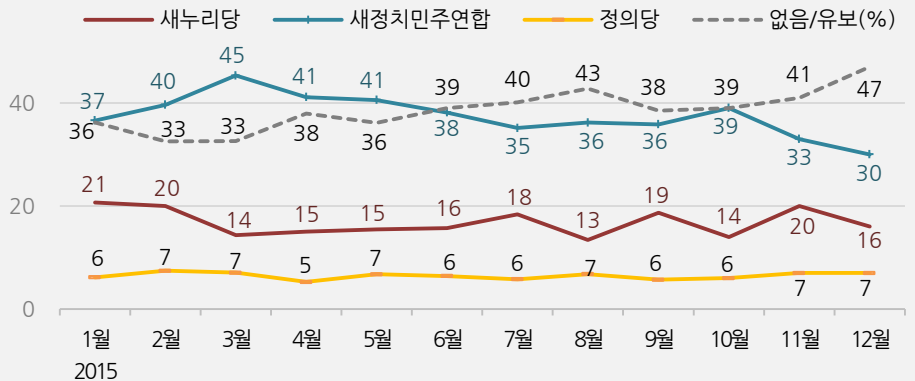
질문) 현재 우리나라에는 (2016년 6월 2주까지는 정당 의석 순으로 당명 제시) (6월 3주부터) (국민의당, 더불어민주당, 새누리당, 정의당: 순서 로테이션) 등의 정당이 있습니다. 귀하는 이 중 어느 정당을 지지하십니까? ('모름/없음'인 경우 재질문) 그럼, 어느 정당에 조금이라도 더 호감이 가십니까?

◎ 2016년 정당 지지도 - 광주/전라



*1월은 국민의당 창당준비위원회 등록 이후인 3~4주 통합 기준
*한국갤럽 데일리 오피니언 제193~240호 www.gallup.co.kr

(참고 2) 2015년 정당 지지도 - 광주/전라

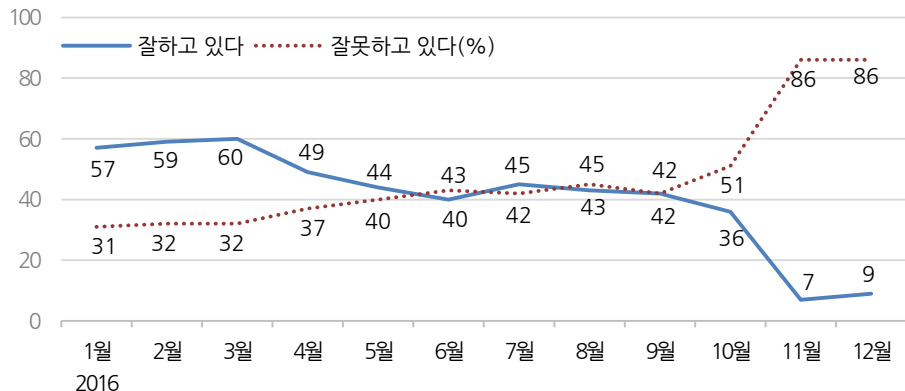


2016년 대통령 직무 수행 평가, 정당 지지도 - 지역별: 대구/경북

이 지역의 매월 평균 유효표본은 약 450명이며 표본오차는 ±4.6%포인트(95% 신뢰수준)임을 감안해 개별 수치를 세세하게 해석하기보다는 전반적인 흐름을 파악하는 자료로 활용하십시오.

질문) 귀하는 박근혜 대통령이 대통령으로서의 직무를 잘 수행하고 있다고 보십니까, 혹은 잘못 수행하고 있다고 보십니까? (긍정/부정을 답하지 않은 경우 재질문) 굳이 말씀하신다면, '잘하고 있다'와 '잘못하고 있다' 중 어느 쪽입니까?

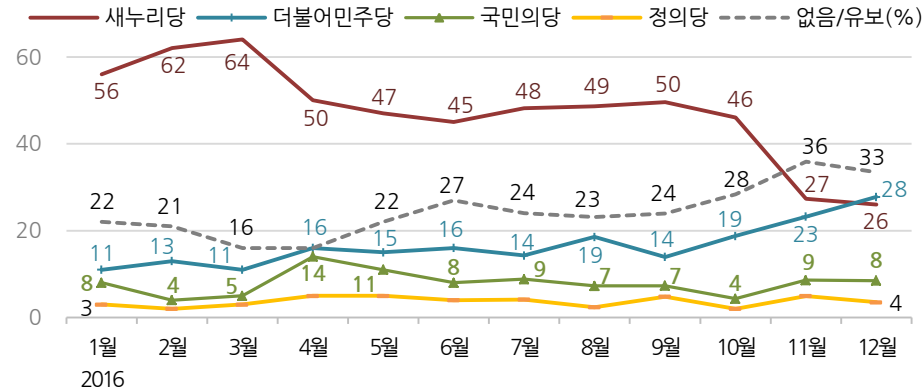
◎ 2016년 대통령 직무 수행 평가 - 대구/경북



*한국갤럽 데일리 오피니언 제193~239호 www.gallup.co.kr

질문) 현재 우리나라에는 (2016년 6월 2주까지는 정당 의석 순으로 당명 제시) (6월 3주부터) (국민의당, 더불어민주당, 새누리당, 정의당: 순서 로테이션) 등의 정당이 있습니다. 귀하는 이 중 어느 정당을 지지하십니까? ('모름/없음'인 경우 재질문) 그럼, 어느 정당에 조금이라도 더 호감이 가십니까?

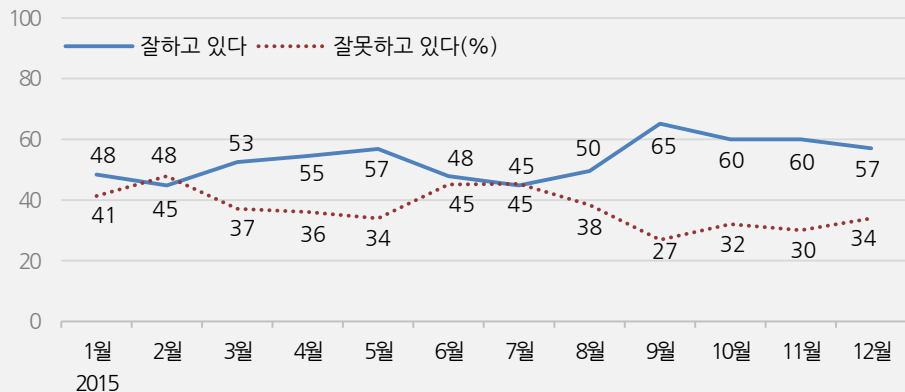
◎ 2016년 정당 지지도 - 대구/경북



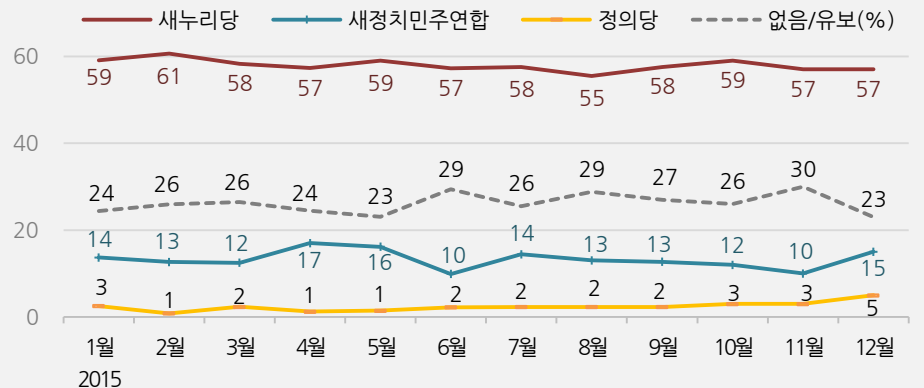
*1월은 국민의당 창당준비위원회 등록 이후인 3~4주 통합 기준

*한국갤럽 데일리 오피니언 제193~240호 www.gallup.co.kr

(참고 1) 2015년 대통령 직무 수행 평가 - 대구/경북



(참고 2) 2015년 정당 지지도 - 대구/경북

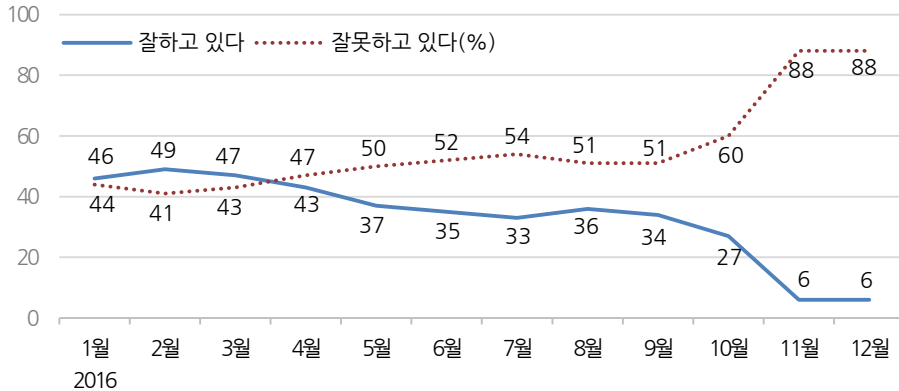


2016년 대통령 직무 수행 평가, 정당 지지도 - 지역별: 부산/울산/경남

이 지역의 매일 평균 유효표본은 약 690명이며 표본오차는 ±3.7%포인트(95% 신뢰수준)임을 감안해 개별 수치를 세세하게 해석하기보다는 전반적인 흐름을 파악하는 자료로 활용하십시오.

질문) 귀하는 박근혜 대통령이 대통령으로서의 직무를 잘 수행하고 있다고 보십니까, 혹은 잘못 수행하고 있다고 보십니까? (긍정/부정을 답하지 않은 경우 재질문) 굳이 말씀하신다면, '잘하고 있다'와 '잘못하고 있다' 중 어느 쪽입니까?

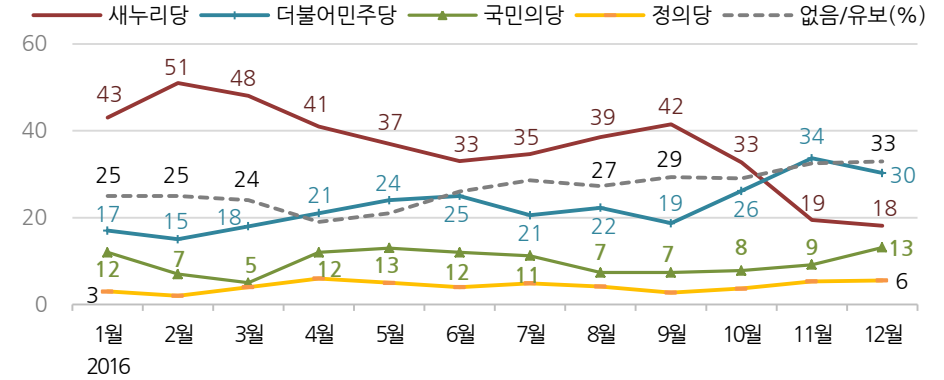
◎ 2016년 대통령 직무 수행 평가 - 부산/울산/경남



*한국갤럽 데일리 오피니언 제193~239호 www.gallup.co.kr

질문) 현재 우리나라에는 (2016년 6월 2주까지는 정당 의석 순으로 당명 제시) (6월 3주부터) (국민의당, 더불어민주당, 새누리당, 정의당: 순서 로테이션) 등의 정당이 있습니다. 귀하는 이 중 어느 정당을 지지하십니까? ('모름/없음'인 경우 재질문) 그럼, 어느 정당에 조금이라도 더 호감이 가십니까?

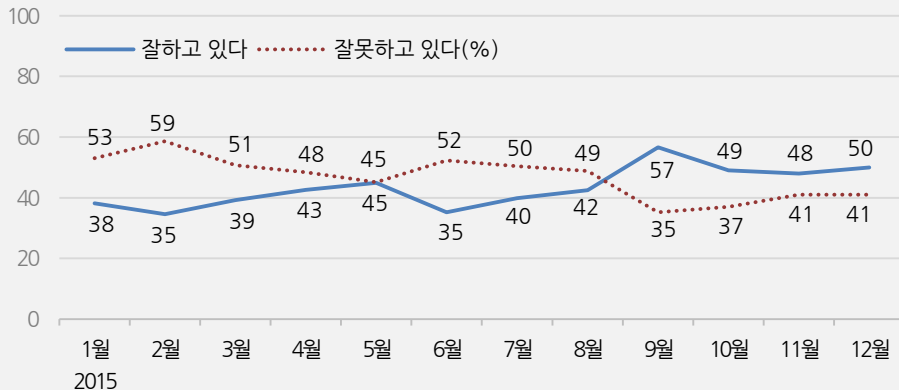
◎ 2016년 정당 지지도 - 부산/울산/경남



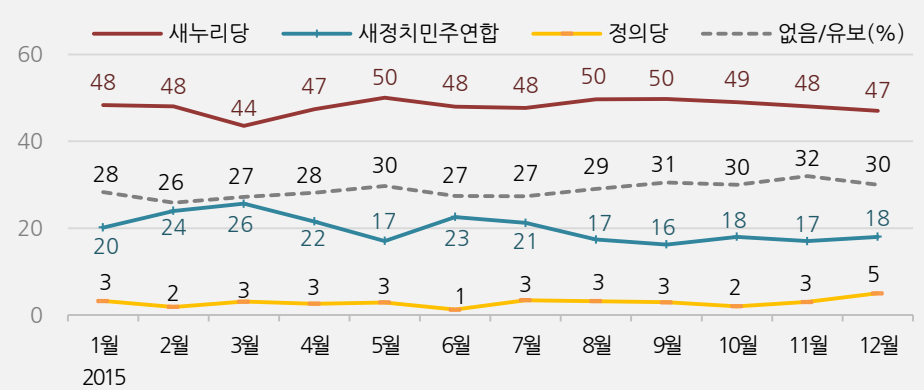
*1월은 국민의당 창당준비위원회 등록 이후인 3~4주 통합 기준

*한국갤럽 데일리 오피니언 제193~240호 www.gallup.co.kr

(참고 1) 2015년 대통령 직무 수행 평가 - 부산/울산/경남



(참고 2) 2015년 정당 지지도 - 부산/울산/경남

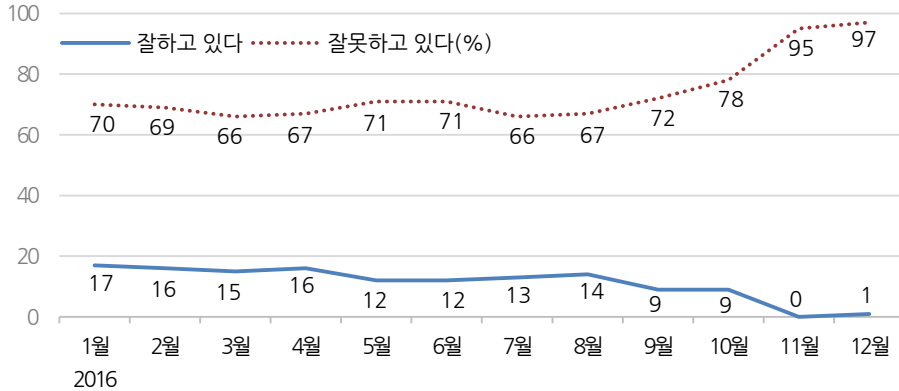


2016년 대통령 직무 수행 평가, 정당 지지도 - 연령별: 만 19~29세

이 연령대의 매월 평균 유효표본은 약 780명이며 표본오차는 ±3.5%포인트(95% 신뢰수준)임을 감안해 개별 수치를 세세하게 해석하기보다는 전반적인 흐름을 파악하는 자료로 활용하십시오.

질문) 귀하는 박근혜 대통령이 대통령으로서의 직무를 잘 수행하고 있다고 보십니까, 혹은 잘못 수행하고 있다고 보십니까? (긍정/부정을 답하지 않은 경우 재질문) 굳이 말씀하신다면, '잘하고 있다'와 '잘못하고 있다' 중 어느 쪽입니까?

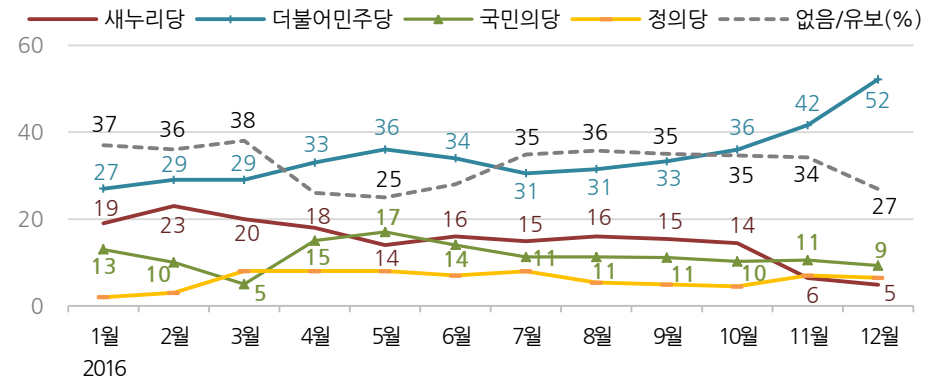
◎ 2016년 대통령 직무 수행 평가 - 만 19~29세



*한국갤럽 데일리 오피니언 제193~239호 www.gallup.co.kr

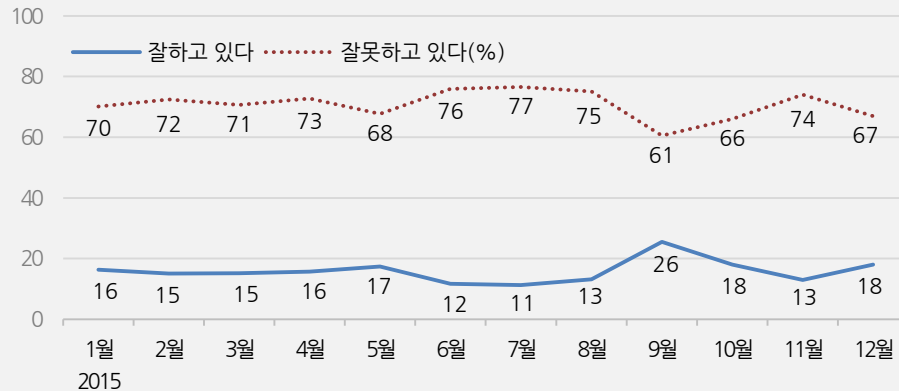
질문) 현재 우리나라에는 (2016년 6월 2주까지는 정당 의석 순으로 당명 제시) (6월 3주부터) (국민의당, 더불어민주당, 새누리당, 정의당: 순서 로테이션) 등의 정당이 있습니다. 귀하는 이 중 어느 정당을 지지하십니까? (모름/없음인 경우 재질문) 그럼, 어느 정당에 조금이라도 더 호감이 가십니까?

◎ 2016년 정당 지지도 - 만 19~29세

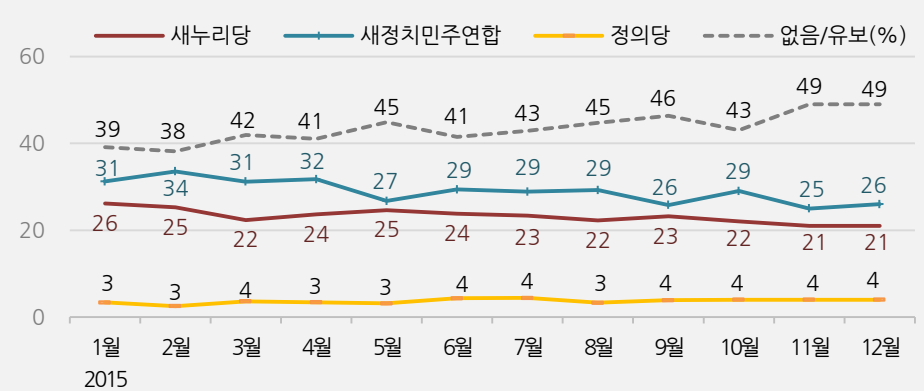


*1월은 국민의당 창당준비위원회 등록 이후인 3~4주 통합 기준
*한국갤럽 데일리 오피니언 제193~240호 www.gallup.co.kr

(참고 1) 2015년 대통령 직무 수행 평가 - 만 19~29세



(참고 2) 2015년 정당 지지도 - 만 19~29세

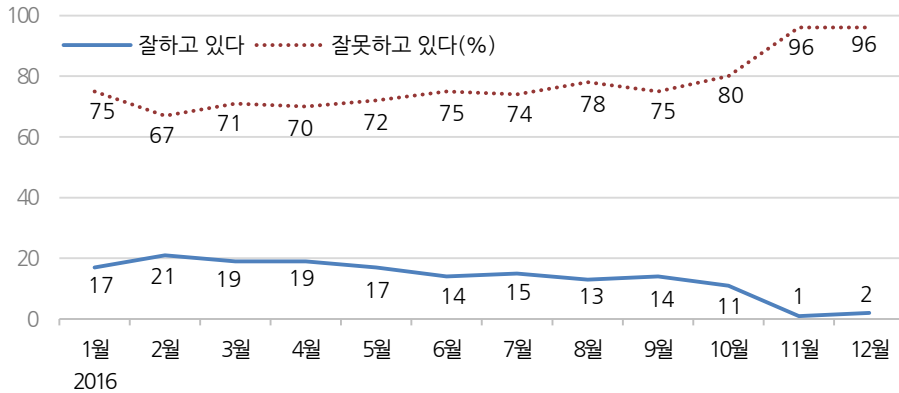


2016년 대통령 직무 수행 평가, 정당 지지도 - 연령별: 30대

이 연령대의 매월 평균 유효표본은 약 860명이며 표본오차는 ±3.3%포인트(95% 신뢰수준)임을 감안해 개별 수치를 세세하게 해석하기보다는 전반적인 흐름을 파악하는 자료로 활용하십시오.

질문) 귀하는 박근혜 대통령이 대통령으로서의 직무를 잘 수행하고 있다고 보십니까, 혹은 잘못 수행하고 있다고 보십니까? (긍정/부정을 답하지 않은 경우 재질문) 굳이 말씀하신다면, '잘하고 있다'와 '잘못하고 있다' 중 어느 쪽입니까?

◎ 2016년 대통령 직무 수행 평가 - 30대

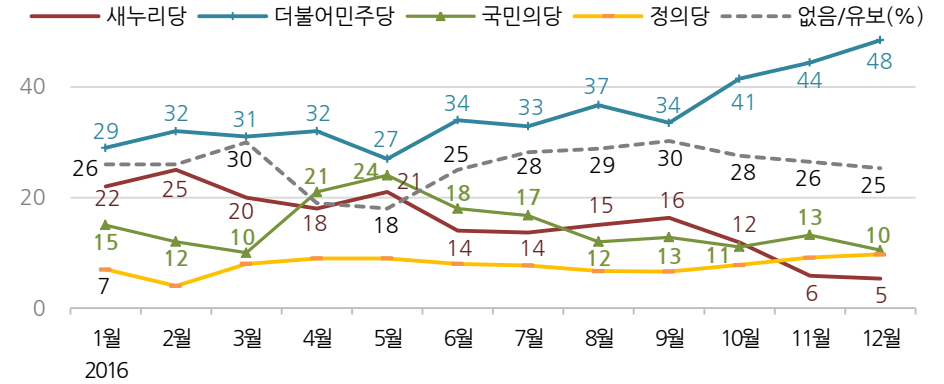


*한국갤럽 데일리 오피니언 제193~239호 www.gallup.co.kr

질문) 현재 우리나라에는 (2016년 6월 2주까지는 정당 의석 순으로 당명 제시)

(6월 3주부터) (국민의당, 더불어민주당, 새누리당, 정의당: 순서 로테이션) 등의 정당이 있습니다. 귀하는 이 중 어느 정당을 지지하십니까? (모름/없음인 경우 재질문) 그럼, 어느 정당에 조금이라도 더 호감이 가십니까?

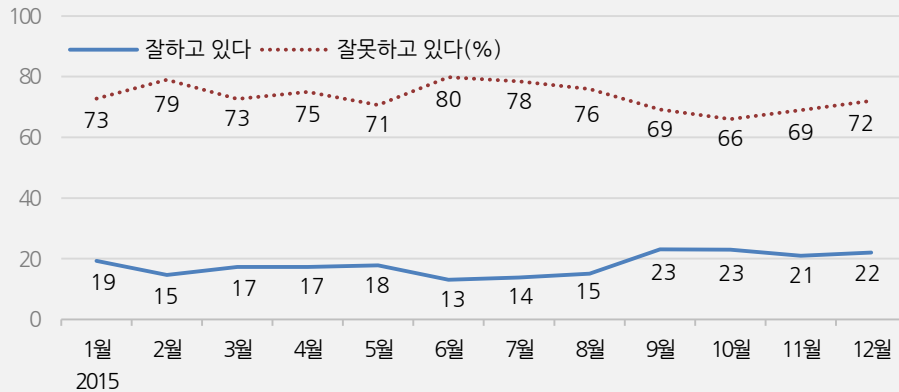
◎ 2016년 정당 지지도 - 30대



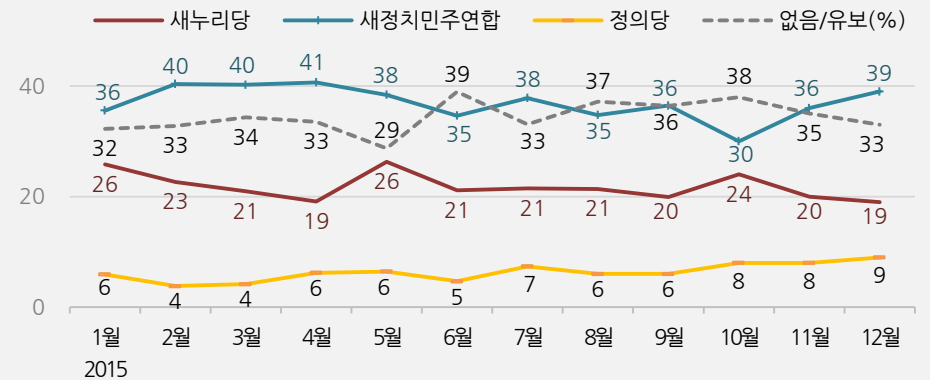
*1월은 국민의당 창당준비위원회 등록 이후인 3~4주 통합 기준

*한국갤럽 데일리 오피니언 제193~240호 www.gallup.co.kr

(참고 1) 2015년 대통령 직무 수행 평가 - 30대



(참고 2) 2015년 정당 지지도 - 30대

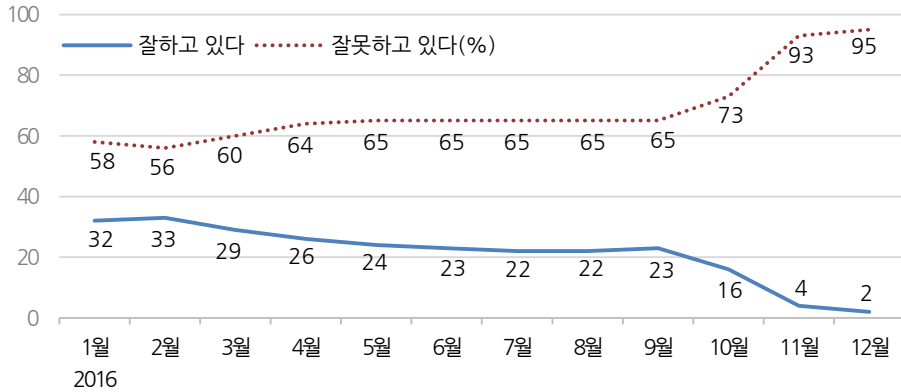


2016년 대통령 직무 수행 평가, 정당 지지도 - 연령별: 40대

이 연령대의 매일 평균 유효표본은 약 950명이며 표본오차는 ±3.2%포인트(95% 신뢰수준)임을 감안해 개별 수치를 세세하게 해석하기보다는 전반적인 흐름을 파악하는 자료로 활용하십시오.

질문) 귀하는 박근혜 대통령이 대통령으로서의 직무를 잘 수행하고 있다고 보십니까, 혹은 잘못 수행하고 있다고 보십니까? (긍정/부정을 답하지 않은 경우 재질문) 굳이 말씀하신다면, '잘하고 있다'와 '잘못하고 있다' 중 어느 쪽입니까?

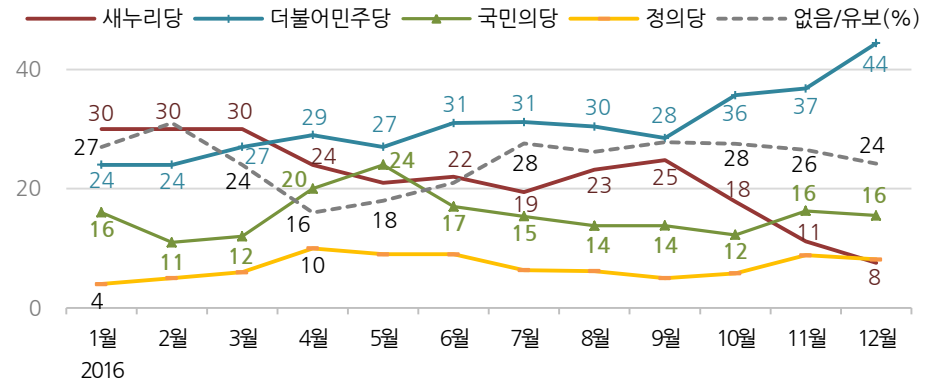
◎ 2016년 대통령 직무 수행 평가 - 40대



*한국갤럽 데일리 오피니언 제193~239호 www.gallup.co.kr

질문) 현재 우리나라에는 (2016년 6월 2주까지는 정당 의석 순으로 당명 제시) (6월 3주부터) (국민의당, 더불어민주당, 새누리당, 정의당: 순서 로테이션) 등의 정당이 있습니다. 귀하는 이 중 어느 정당을 지지하십니까? ('모름/없음'인 경우 재질문) 그럼, 어느 정당에 조금이라도 더 호감이 가십니까?

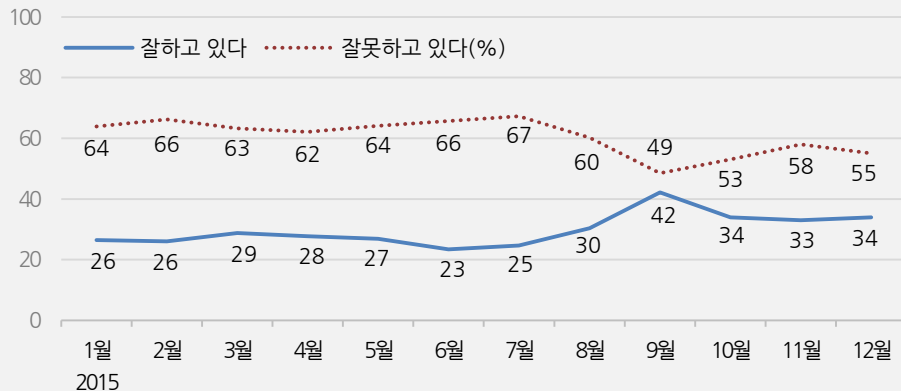
◎ 2016년 정당 지지도 - 40대



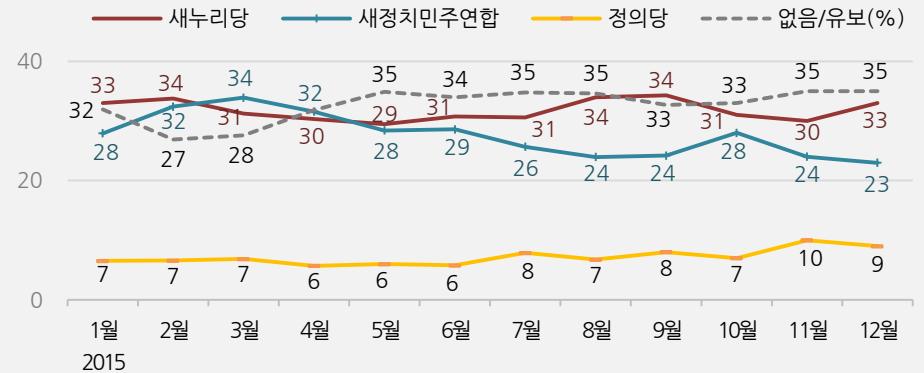
*1월은 국민의당 창당준비위원회 등록 이후인 3~4주 통합 기준

*한국갤럽 데일리 오피니언 제193~240호 www.gallup.co.kr

(참고 1) 2015년 대통령 직무 수행 평가 - 40대



(참고 2) 2015년 정당 지지도 - 40대

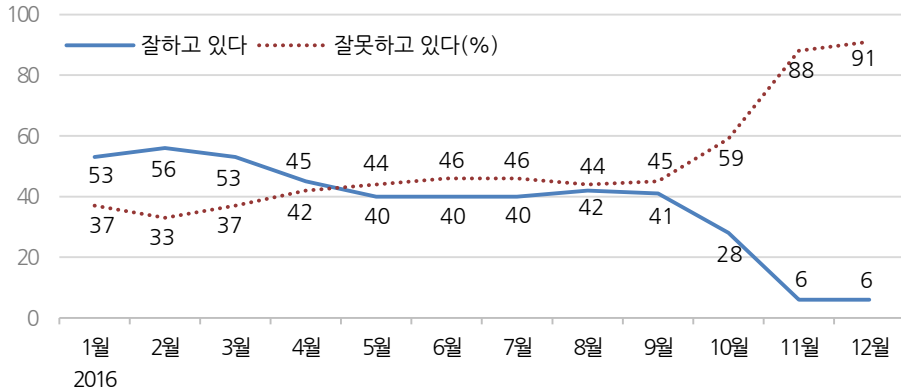


2016년 대통령 직무 수행 평가, 정당 지지도 - 연령별: 50대

이 연령대의 매일 평균 유효표본은 약 860명이며 표본오차는 ±3.3%포인트(95% 신뢰수준)임을 감안해 개별 수치를 세세하게 해석하기보다는 전반적인 흐름을 파악하는 자료로 활용하십시오.

질문) 귀하는 박근혜 대통령이 대통령으로서의 직무를 잘 수행하고 있다고 보십니까, 혹은 잘못 수행하고 있다고 보십니까? (긍정/부정을 답하지 않은 경우 재질문) 굳이 말씀하신다면, '잘하고 있다'와 '잘못하고 있다' 중 어느 쪽입니까?

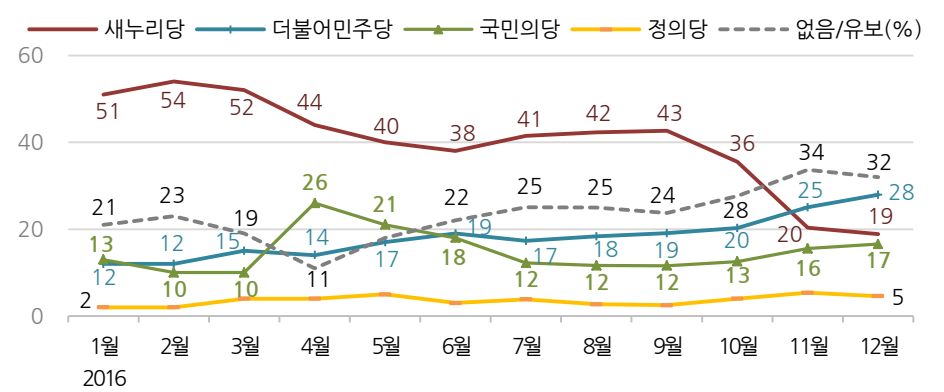
◎ 2016년 대통령 직무 수행 평가 - 50대



*한국갤럽 데일리 오피니언 제193~239호 www.gallup.co.kr

질문) 현재 우리나라에는 (2016년 6월 2주까지는 정당 의석 순으로 당명 제시) (6월 3주부터) (국민의당, 더불어민주당, 새누리당, 정의당: 순서 로테이션) 등의 정당이 있습니다. 귀하는 이 중 어느 정당을 지지하십니까? ('모름/없음'인 경우 재질문) 그럼, 어느 정당에 조금이라도 더 호감이 가십니까?

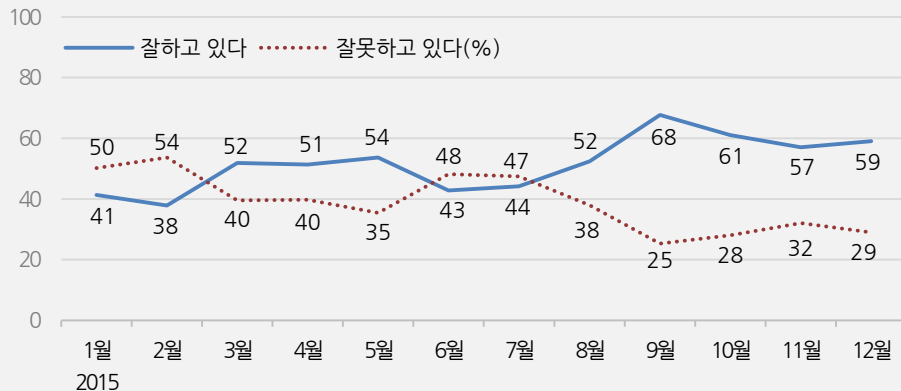
◎ 2016년 정당 지지도 - 50대



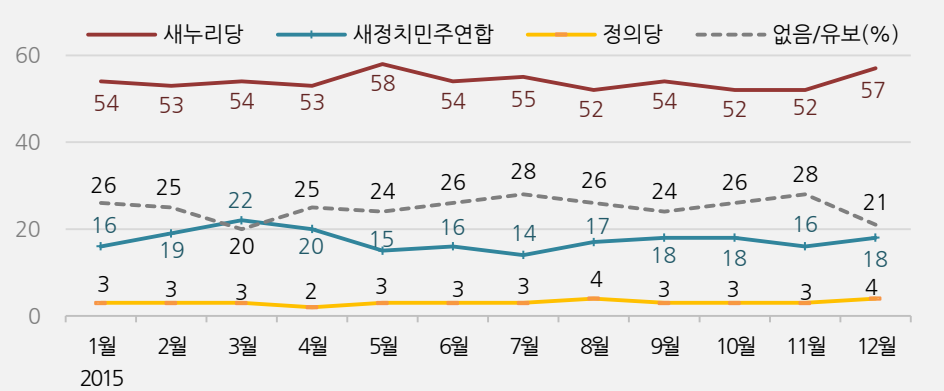
*1월은 국민의당 창당준비위원회 등록 이후인 3~4주 통합 기준

*한국갤럽 데일리 오피니언 제193~240호 www.gallup.co.kr

(참고 1) 2015년 대통령 직무 수행 평가 - 50대



(참고 2) 2015년 정당 지지도 - 50대

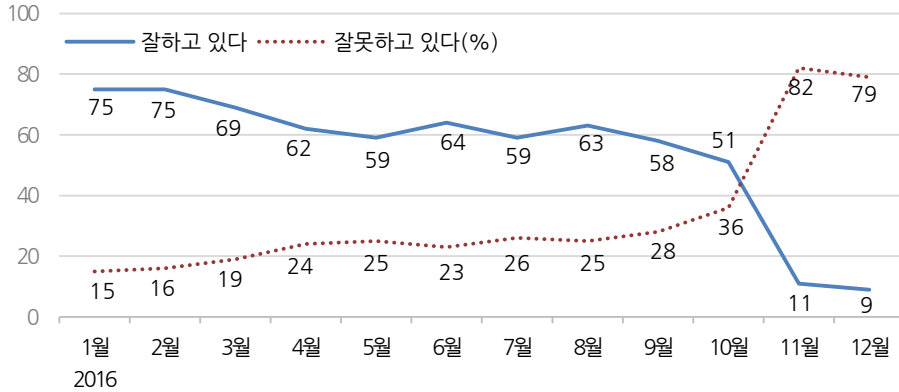


2016년 대통령 직무 수행 평가, 정당 지지도 - 연령별: 60대 이상

이 연령대의 매월 평균 유효표본은 약 930명이며 표본오차는 ±3.2%포인트(95% 신뢰수준)임을 감안해 개별 수치를 세세하게 해석하기보다는 전반적인 흐름을 파악하는 자료로 활용하십시오.

질문) 귀하는 박근혜 대통령이 대통령으로서의 직무를 잘 수행하고 있다고 보십니까, 혹은 잘못 수행하고 있다고 보십니까? (긍정/부정을 답하지 않은 경우 재질문) 굳이 말씀하신다면, '잘하고 있다'와 '잘못하고 있다' 중 어느 쪽입니까?

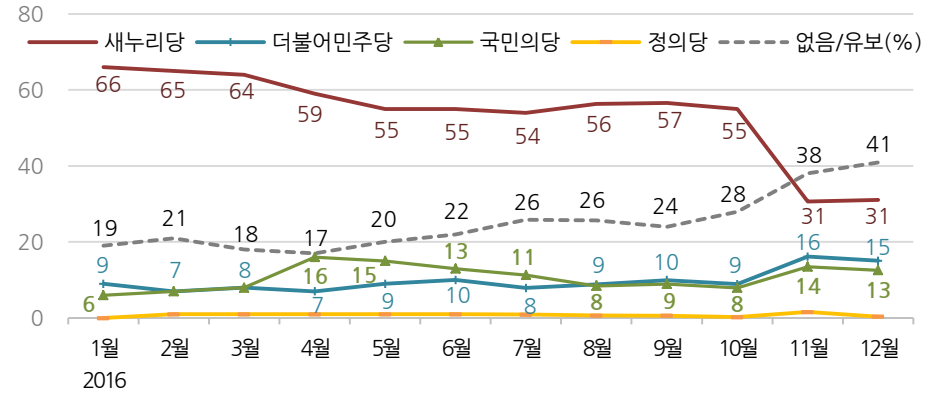
◎ 2016년 대통령 직무 수행 평가 - 60대 이상



*한국갤럽 데일리 오피니언 제193~239호 www.gallup.co.kr

질문) 현재 우리나라에는 (2016년 6월 2주까지는 정당 의석 순으로 당명 제시) (6월 3주부터) (국민의당, 더불어민주당, 새누리당, 정의당: 순서 로테이션) 등의 정당이 있습니다. 귀하는 이 중 어느 정당을 지지하십니까? ('모름/없음'인 경우 재질문) 그럼, 어느 정당에 조금이라도 더 호감이 가십니까?

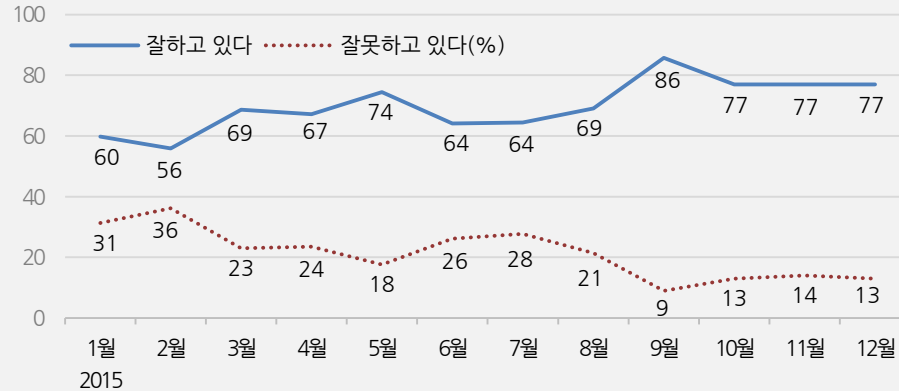
◎ 2016년 정당 지지도 - 60대 이상



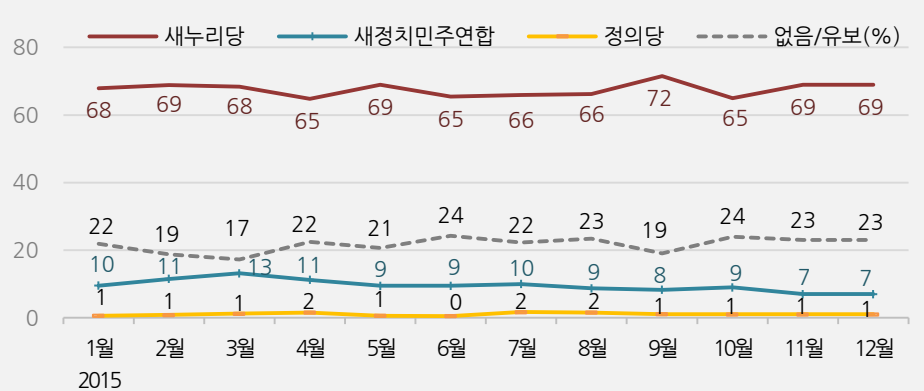
*1월은 국민의당 창당준비위원회 등록 이후인 3~4주 통합 기준

*한국갤럽 데일리 오피니언 제193~240호 www.gallup.co.kr

(참고 1) 2015년 대통령 직무 수행 평가 - 60대 이상



(참고 2) 2015년 정당 지지도 - 60대 이상

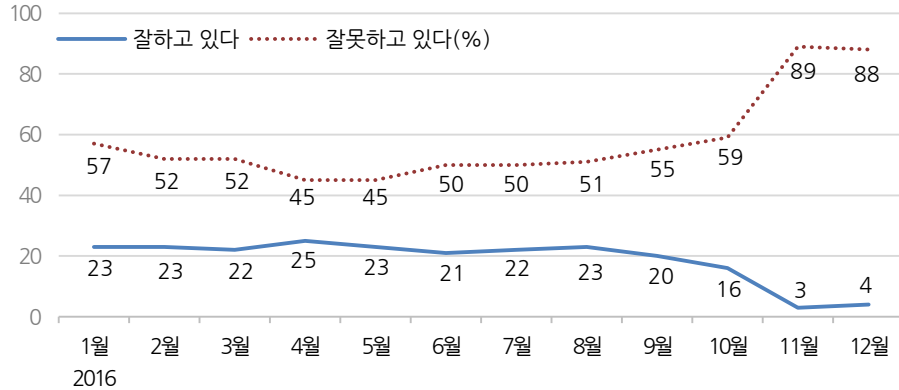


2016년 대통령 직무 수행 평가 - 지지정당이 없는 유권자(無黨층)

이 연령대의 매월 평균 유효표본은 약 1,200명이며 표본오차는 $\pm 2.8\%$ 포인트(95% 신뢰수준)임을 감안해 개별 수치를 세세하게 해석하기보다는 전반적인 흐름을 파악하는 자료로 활용하십시오.

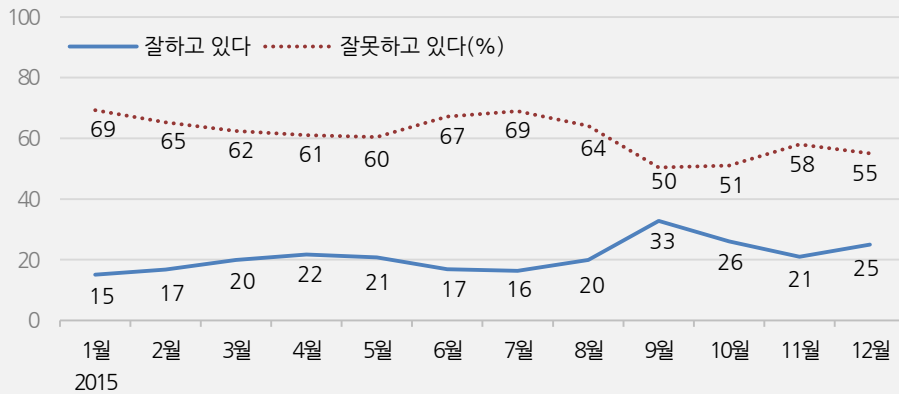
질문) 귀하는 박근혜 대통령이 대통령으로서의 직무를 잘 수행하고 있다고 보십니까, 혹은 잘못 수행하고 있다고 보십니까? (긍정/부정을 답하지 않은 경우 재질문) 굳이 말씀하신다면, '잘하고 있다'와 '잘못하고 있다' 중 어느 쪽입니까?

◎ 2016년 대통령 직무 수행 평가 - 무당(無黨)층



*한국갤럽 데일리 오피니언 제193~239호 www.gallup.co.kr

(참고) 2015년 대통령 직무 수행 평가 - 무당(無黨)층



대통령 직무 수행 평가 - 2016년 1, 2월

	2016년 1월(1~4주) 통합	조사완료 사례수 (명)	목표할당 사례수 (명)	대통령 직무 수행 평가			
				잘하고 있다	잘못하고 있다	어느 쪽도 아니다	모름/ 응답거절
전체		4,032	4,032	40%	49%	5%	6%
지역별							
서울	864	816	36%	54%	4%	6%	
인천/경기	1,154	1,176	38%	53%	4%	5%	
강원	106	123	54%	35%	3%	8%	
대전/세종/충청	374	414	43%	48%	5%	4%	
광주/전라	409	409	25%	61%	8%	6%	
대구/경북	424	412	57%	31%	5%	7%	
부산/울산/경남	651	635	46%	44%	4%	6%	
제주	50	46	33%	54%	2%	10%	
성별							
남성	2,166	1,999	38%	53%	4%	4%	
여성	1,866	2,033	43%	45%	5%	7%	
연령별							
19-29세	748	714	17%	70%	3%	10%	
30대	635	757	17%	75%	3%	6%	
40대	778	858	32%	58%	5%	5%	
50대	911	802	53%	37%	6%	4%	
60대 이상	960	901	75%	15%	6%	4%	
성/ 연령별							
남성 19-29세	410	375	20%	67%	4%	9%	
남성 30대	375	387	16%	76%	2%	5%	
남성 40대	447	442	30%	61%	6%	4%	
남성 50대	485	402	50%	43%	4%	3%	
남성 60대 이상	449	393	71%	21%	6%	2%	
여성 19-29세	338	338	13%	73%	3%	11%	
여성 30대	260	371	17%	73%	3%	7%	
여성 40대	331	416	34%	54%	5%	7%	
여성 50대	426	400	56%	30%	7%	6%	
여성 60대 이상	511	508	79%	10%	6%	6%	
주요 지지 정당별							
새누리당	1,640	1,588	77%	16%	4%	3%	
더불어민주당	776	806	8%	85%	3%	4%	
정의당	139	141	5%	91%	1%	3%	
국민의당(가칭)	240	249	20%	73%	4%	3%	
기타 정당	100	95	18%	75%	5%	3%	
없음/의견유보	1,137	1,153	23%	57%	8%	12%	
직업별							
농/임/어업	149	145	60%	31%	4%	4%	
자영업	584	546	47%	44%	5%	4%	
블루칼라	527	517	38%	50%	8%	4%	
화이트칼라	1,107	1,137	26%	67%	2%	5%	
가정주부	850	909	54%	34%	5%	7%	
학생	379	366	18%	68%	3%	11%	
무직/은퇴/기타	436	413	56%	32%	7%	6%	
이념 성향별							
보수	1,270	1,252	62%	31%	4%	4%	
중도	1,242	1,255	31%	57%	6%	6%	
진보	975	989	18%	74%	4%	4%	

*국민의당(가칭)은 1월 3주부터 추가. 11일 창당준비위원회 등록, 25일 국회의원회(가칭)와 합당

*50사례 미만은 수치를 제시하지 않음. 한국갤럽 데일리 오피니언 제196호 www.gallup.co.kr

	2016년 2월(1, 3, 4주) 통합	조사완료 사례수 (명)	목표할당 사례수 (명)	대통령 직무 수행 평가			
				잘하고 있다	잘못하고 있다	어느 쪽도 아니다	모름/ 응답거절
전체		3,013	3,013	42%	46%	4%	8%
지역별							
서울	605	602	40%	48%	4%	7%	
인천/경기	853	887	38%	49%	4%	9%	
강원	94	92	57%	31%	2%	10%	
대전/세종/충청	311	312	46%	46%	3%	6%	
광주/전라	329	305	22%	64%	3%	10%	
대구/경북	326	306	59%	32%	3%	6%	
부산/울산/경남	464	474	49%	41%	5%	5%	
제주	31	35	-	-	-	-	
성별							
남성	1,636	1,494	41%	49%	4%	6%	
여성	1,377	1,519	43%	44%	4%	9%	
연령별							
19-29세	506	529	16%	69%	2%	14%	
30대	422	551	21%	67%	4%	8%	
40대	577	637	33%	56%	5%	7%	
50대	671	598	56%	33%	4%	6%	
60대 이상	837	697	75%	16%	5%	4%	
성/ 연령별							
남성 19-29세	298	279	20%	65%	3%	12%	
남성 30대	257	281	24%	65%	4%	7%	
남성 40대	330	324	33%	56%	6%	6%	
남성 50대	365	302	53%	39%	5%	3%	
남성 60대 이상	386	308	71%	23%	5%	1%	
여성 19-29세	208	250	11%	73%	1%	15%	
여성 30대	165	270	18%	69%	4%	9%	
여성 40대	247	313	32%	56%	4%	8%	
여성 50대	306	297	60%	27%	4%	10%	
여성 60대 이상	451	389	78%	11%	5%	6%	
주요 지지 정당별							
새누리당	1,306	1,223	77%	16%	3%	4%	
더불어민주당	542	599	11%	84%	2%	3%	
국민의당	291	290	22%	69%	5%	4%	
정의당	82	86	12%	82%	2%	4%	
기타 정당	6	8	-	-	-	-	
없음/의견유보	786	808	23%	52%	7%	18%	
직업별							
농/임/어업	126	109	65%	25%	3%	7%	
자영업	421	404	50%	41%	5%	4%	
블루칼라	431	407	46%	41%	5%	8%	
화이트칼라	748	816	26%	66%	3%	5%	
가정주부	663	688	53%	32%	6%	9%	
학생	280	293	17%	68%	1%	14%	
무직/은퇴/기타	344	296	60%	27%	3%	9%	
이념 성향별							
보수	946	901	64%	27%	4%	5%	
중도	940	958	32%	56%	5%	6%	
진보	591	643	18%	74%	2%	5%	

*50사례 미만은 수치를 제시하지 않음. 한국갤럽 데일리 오피니언 제199호 www.gallup.co.kr

대통령 직무 수행 평가 - 2016년 3, 4월

	2016년 3월(1~5주) 통합	조사원료 사례수 (명)	목표할당 사례수 (명)	대통령 직무 수행 평가			
				잘하고 있다	잘못하고 있다	어느 쪽도 아니다	모름/ 응답거절
전체		5,023	5,023	39%	49%	4%	8%
지역별							
서울	1,005	1,004	35%	53%	5%	7%	
인천/경기	1,372	1,480	37%	52%	4%	7%	
강원	162	153	46%	39%	5%	11%	
대전/세종/충청	487	520	38%	49%	6%	7%	
광주/전라	540	508	16%	65%	5%	14%	
대구/경북	563	511	60%	32%	4%	5%	
부산/울산/경남	842	790	47%	43%	3%	8%	
제주	52	59	39%	44%	7%	10%	
성별							
남성	2,726	2,490	39%	51%	4%	6%	
여성	2,297	2,533	39%	47%	5%	9%	
연령별							
19-29세	811	884	15%	66%	4%	14%	
30대	754	917	19%	71%	3%	7%	
40대	980	1,062	29%	60%	5%	5%	
50대	1,111	997	53%	37%	5%	5%	
60대 이상	1,367	1,163	69%	19%	5%	7%	
성/ 연령별							
남성 19-29세	429	465	21%	63%	3%	13%	
남성 30대	452	468	19%	70%	3%	8%	
남성 40대	586	540	31%	61%	4%	4%	
남성 50대	619	503	51%	40%	5%	4%	
남성 60대 이상	640	514	69%	24%	4%	3%	
여성 19-29세	382	419	10%	70%	5%	16%	
여성 30대	302	448	19%	71%	3%	7%	
여성 40대	394	522	28%	59%	6%	8%	
여성 50대	492	494	55%	34%	5%	6%	
여성 60대 이상	727	649	68%	16%	6%	10%	
주요 지지 정당별							
새누리당	2,086	1,946	76%	16%	4%	4%	
더불어민주당	1,020	1,080	10%	84%	2%	4%	
국민의당	451	451	14%	76%	5%	5%	
정의당	248	257	4%	92%	2%	2%	
기타 정당	11	12	-	-	-	-	
없음/의견유보	1,207	1,276	22%	52%	7%	18%	
직업별							
농/임/어업	230	199	62%	25%	8%	5%	
자영업	744	682	45%	47%	5%	4%	
블루칼라	640	608	38%	48%	4%	9%	
화이트칼라	1,358	1,445	24%	66%	4%	6%	
가정주부	1,096	1,161	51%	35%	5%	9%	
학생	405	437	17%	66%	4%	13%	
무직/은퇴/기타	550	490	55%	32%	4%	9%	
이념 성향별							
보수	1,659	1,578	62%	29%	5%	5%	
중도	1,404	1,464	28%	61%	4%	7%	
진보	1,090	1,133	16%	77%	3%	4%	

*50사례 미만은 수치를 제시하지 않음. 한국갤럽 데일리 오피니언 제204호 www.gallup.co.kr

	2016년 4월(1~4주) 통합	조사원료 사례수 (명)	목표할당 사례수 (명)	대통령 직무 수행 평가			
				잘하고 있다	잘못하고 있다	어느 쪽도 아니다	모름/ 응답거절
전체		4,010	4,010	35%	52%	5%	7%
지역별							
서울	836	801	33%	58%	4%	5%	
인천/경기	1,060	1,181	33%	53%	6%	8%	
강원	129	122	38%	44%	8%	10%	
대전/세종/충청	392	415	38%	48%	5%	9%	
광주/전라	463	405	18%	65%	6%	12%	
대구/경북	428	408	49%	37%	6%	8%	
부산/울산/경남	655	630	43%	47%	5%	5%	
제주	47	47	36%	54%	5%	4%	
성별							
남성	2,150	1,988	33%	56%	6%	6%	
여성	1,860	2,022	38%	48%	5%	9%	
연령별							
19-29세	602	706	16%	67%	3%	14%	
30대	594	732	19%	70%	3%	7%	
40대	796	848	26%	64%	5%	5%	
50대	915	796	45%	42%	8%	5%	
60대 이상	1,103	928	62%	24%	6%	7%	
성/ 연령별							
남성 19-29세	317	371	20%	64%	4%	12%	
남성 30대	364	374	20%	68%	4%	8%	
남성 40대	470	431	24%	66%	5%	4%	
남성 50대	494	401	39%	50%	8%	3%	
남성 60대 이상	505	410	57%	34%	7%	3%	
여성 19-29세	285	334	12%	71%	3%	15%	
여성 30대	230	358	18%	72%	3%	7%	
여성 40대	326	417	28%	61%	5%	6%	
여성 50대	421	395	51%	35%	7%	6%	
여성 60대 이상	598	518	66%	17%	5%	11%	
주요 지지 정당별							
새누리당	1,447	1,363	73%	18%	6%	3%	
더불어민주당	837	893	10%	81%	3%	6%	
국민의당	799	789	17%	73%	6%	5%	
정의당	233	251	7%	87%	2%	3%	
기타 정당	22	18	-	-	-	-	
없음/의견유보	672	695	25%	45%	7%	22%	
직업별							
농/임/어업	190	157	58%	26%	9%	7%	
자영업	610	567	38%	54%	5%	3%	
블루칼라	518	507	36%	48%	7%	8%	
화이트칼라	1,066	1,122	20%	70%	4%	5%	
가정주부	880	894	49%	37%	5%	9%	
학생	288	346	18%	64%	3%	14%	
무직/은퇴/기타	458	418	46%	38%	7%	9%	
이념 성향별							
보수	1,205	1,145	55%	35%	7%	4%	
중도	1,066	1,080	25%	64%	6%	5%	
진보	930	988	17%	76%	3%	5%	

*50사례 미만은 수치를 제시하지 않음. 한국갤럽 데일리 오피니언 제208호 www.gallup.co.kr

대통령 직무 수행 평가 - 2016년 5, 6월

	2016년 5월(1~4주) 통합	조사원료 사례수 (명)	목표할당 사례수 (명)	대통령 직무 수행 평가			
				잘하고 있다	잘못하고 있다	어느 쪽도 아니다	모름/ 응답거절
전체		4,024	4,024	32%	54%	6%	8%
지역별							
서울	832	804	28%	59%	7%	7%	
인천/경기	1,057	1,185	32%	54%	6%	8%	
강원	125	123	33%	49%	6%	12%	
대전/세종/충청	424	416	36%	51%	5%	8%	
광주/전라	430	407	15%	72%	5%	8%	
대구/경북	447	409	44%	40%	6%	11%	
부산/울산/경남	667	633	37%	50%	5%	8%	
제주	42	47	-	-	-	-	
성별							
남성	2,139	1,995	29%	59%	6%	6%	
여성	1,885	2,029	34%	49%	6%	10%	
연령별							
19-29세	672	708	12%	71%	3%	14%	
30대	583	734	17%	72%	5%	6%	
40대	764	851	24%	65%	6%	6%	
50대	924	799	40%	44%	8%	8%	
60대 이상	1,081	931	59%	25%	7%	8%	
성/연령별							
남성 19-29세	335	373	15%	68%	3%	14%	
남성 30대	341	375	14%	75%	6%	4%	
남성 40대	463	433	22%	67%	7%	4%	
남성 50대	492	403	38%	51%	6%	5%	
남성 60대 이상	508	411	55%	35%	6%	4%	
여성 19-29세	337	335	8%	74%	2%	15%	
여성 30대	242	359	19%	70%	4%	7%	
여성 40대	301	418	26%	62%	5%	7%	
여성 50대	432	396	41%	37%	10%	12%	
여성 60대 이상	573	520	63%	18%	8%	11%	
주요 지지 정당별							
새누리당	1,291	1,222	71%	16%	7%	5%	
더불어민주당	928	981	9%	84%	3%	4%	
국민의당	761	768	15%	73%	7%	5%	
정의당	231	240	7%	89%	2%	2%	
기타 정당	15	17	-	-	-	-	
없음/의견유보	798	796	23%	45%	8%	23%	
직업별							
농/임/어업	176	151	53%	33%	4%	10%	
자영업	577	551	36%	52%	7%	5%	
블루칼라	593	577	33%	51%	8%	8%	
화이트칼라	1,081	1,147	19%	70%	5%	6%	
가정주부	835	875	43%	38%	8%	11%	
학생	318	335	9%	72%	2%	17%	
무직/은퇴/기타	444	388	46%	41%	5%	8%	
이념 성향별							
보수	1,135	1,090	50%	37%	8%	5%	
중도	1,113	1,151	23%	65%	6%	6%	
진보	913	950	13%	78%	4%	6%	

*50사례 미만은 수치를 제시하지 않음. 한국갤럽 데일리 오피니언 제212호 www.gallup.co.kr

	2016년 6월(1~5주) 통합	조사원료 사례수 (명)	목표할당 사례수 (명)	대통령 직무 수행 평가			
				잘하고 있다	잘못하고 있다	어느 쪽도 아니다	모름/ 응답거절
전체		5,012	5,012	32%	54%	5%	8%
지역별							
서울	989	1,001	30%	56%	6%	7%	
인천/경기	1,391	1,476	33%	55%	5%	8%	
강원	134	153	42%	38%	7%	13%	
대전/세종/충청	500	519	37%	52%	5%	6%	
광주/전라	529	507	16%	70%	6%	8%	
대구/경북	577	510	40%	43%	8%	9%	
부산/울산/경남	833	788	35%	52%	5%	9%	
제주	59	59	25%	65%	6%	3%	
성별							
남성	2,652	2,485	30%	57%	5%	7%	
여성	2,360	2,527	34%	52%	6%	9%	
연령별							
19-29세	842	882	12%	71%	4%	14%	
30대	752	915	14%	75%	3%	8%	
40대	911	1,060	23%	65%	6%	6%	
50대	1,117	995	40%	46%	7%	7%	
60대 이상	1,390	1,160	64%	23%	6%	6%	
성/연령별							
남성 19-29세	450	464	13%	67%	4%	15%	
남성 30대	434	467	14%	73%	3%	9%	
남성 40대	521	539	22%	67%	6%	5%	
남성 50대	611	502	36%	52%	7%	5%	
남성 60대 이상	636	512	63%	29%	5%	3%	
여성 19-29세	392	418	10%	75%	4%	11%	
여성 30대	318	447	14%	76%	3%	7%	
여성 40대	390	521	24%	63%	6%	7%	
여성 50대	506	493	44%	40%	7%	8%	
여성 60대 이상	754	648	65%	19%	7%	9%	
주요 지지 정당별							
국민의당	800	810	18%	72%	5%	4%	
더불어민주당	1,170	1,239	11%	80%	4%	4%	
새누리당	1,623	1,512	70%	21%	6%	4%	
정의당	253	274	5%	89%	2%	4%	
기타 정당	7	8	-	-	-	-	
없음/의견유보	1,159	1,169	21%	50%	8%	21%	
직업별							
농/임/어업	206	168	49%	38%	4%	9%	
자영업	681	652	35%	53%	6%	6%	
블루칼라	658	640	36%	48%	8%	9%	
화이트칼라	1,391	1,512	19%	72%	4%	5%	
가정주부	1,113	1,127	44%	41%	7%	9%	
학생	406	425	9%	71%	4%	17%	
무직/은퇴/기타	557	488	52%	35%	6%	6%	
이념 성향별							
보수	1,431	1,372	49%	40%	6%	5%	
중도	1,373	1,414	25%	63%	5%	7%	
진보	1,186	1,246	13%	79%	5%	4%	

*새누리-더민주 의석 수 차이 적고 탈-복당 등 변동성 높아 6월 3주부터 의석 순 대신 정당명 로테이션 적용

*50사례 미만은 수치를 제시하지 않음. 한국갤럽 데일리 오피니언 제217호 www.gallup.co.kr

대통령 직무 수행 평가 - 2016년 7, 8월

2016년 7월(1~4주) 통합	조사완료 사례수 (명)	목표할당 사례수 (명)	대통령 직무 수행 평가			
			잘하고 있다	잘못하고 있다	어느 쪽도 아니다	모름/ 응답거절
전체	4,012	4,012	32%	54%	5%	9%
지역별						
서울	826	802	27%	59%	4%	9%
인천/경기	1,099	1,182	32%	53%	6%	9%
강원	123	122	41%	44%	4%	11%
대전/세종/충청	382	415	32%	54%	5%	10%
광주/전라	457	406	18%	63%	6%	13%
대구/경북	432	408	45%	42%	5%	8%
부산/울산/경남	657	631	33%	54%	4%	9%
제주	36	47	-	-	-	-
성별						
남성	2,049	1,989	29%	57%	5%	8%
여성	1,963	2,023	34%	51%	5%	10%
연령별						
19-29세	662	706	13%	66%	3%	17%
30대	594	732	15%	74%	2%	8%
40대	734	849	22%	65%	6%	7%
50대	906	797	40%	46%	6%	8%
60대 이상	1,116	929	59%	26%	8%	7%
성/ 연령별						
남성 19-29세	323	372	16%	63%	4%	17%
남성 30대	313	374	18%	71%	1%	10%
남성 40대	416	432	20%	66%	6%	7%
남성 50대	490	402	36%	54%	6%	4%
남성 60대 이상	507	410	56%	33%	8%	4%
여성 19-29세	339	334	11%	68%	3%	18%
여성 30대	281	358	13%	78%	3%	7%
여성 40대	318	417	24%	63%	6%	7%
여성 50대	416	395	45%	38%	6%	11%
여성 60대 이상	609	518	62%	21%	7%	10%
주요 지지 정당별						
국민의당	522	535	20%	68%	4%	8%
더불어민주당	872	932	9%	83%	4%	4%
새누리당	1,293	1,201	68%	22%	5%	5%
정의당	195	206	3%	94%	1%	2%
기타 정당	11	12	-	-	-	-
없음/의견유보	1,119	1,126	22%	50%	8%	20%
직업별						
농/임/어업	177	147	57%	28%	11%	5%
자영업	482	464	34%	55%	5%	6%
블루칼라	601	586	32%	52%	6%	10%
화이트칼라	1,063	1,167	19%	70%	3%	8%
가정주부	902	892	43%	41%	7%	9%
학생	307	327	13%	65%	3%	19%
무직/은퇴/기타	480	431	44%	39%	6%	12%
이념 성향별						
보수	1,210	1,190	47%	41%	6%	6%
중도	1,058	1,070	24%	61%	6%	9%
진보	948	1,001	13%	79%	3%	5%

*50사례 미만은 수치를 제시하지 않음. 한국갤럽 데일리 오피니언 제221호 www.gallup.co.kr

2016년 8월(1~4주) 통합	조사완료 사례수 (명)	목표할당 사례수 (명)	대통령 직무 수행 평가			
			잘하고 있다	잘못하고 있다	어느 쪽도 아니다	모름/ 응답거절
전체	4,014	4,014	32%	54%	5%	9%
지역별						
서울	822	802	30%	57%	4%	9%
인천/경기	1,053	1,182	31%	55%	5%	9%
강원	116	122	48%	34%	5%	13%
대전/세종/충청	399	415	37%	48%	5%	10%
광주/전라	448	406	15%	72%	4%	10%
대구/경북	457	408	43%	45%	6%	7%
부산/울산/경남	668	631	36%	51%	5%	8%
제주	51	47	-	-	-	-
성별						
남성	2,099	1,990	30%	58%	5%	7%
여성	1,915	2,024	34%	51%	5%	11%
연령별						
19-29세	660	710	14%	67%	3%	15%
30대	610	729	13%	78%	2%	7%
40대	756	849	22%	65%	5%	8%
50대	864	797	42%	44%	7%	7%
60대 이상	1,124	929	63%	25%	5%	8%
성/ 연령별						
남성 19-29세	324	372	20%	59%	5%	15%
남성 30대	363	374	13%	78%	3%	5%
남성 40대	414	432	21%	69%	4%	6%
남성 50대	490	402	38%	50%	6%	6%
남성 60대 이상	508	410	58%	34%	5%	3%
여성 19-29세	336	338	8%	75%	1%	15%
여성 30대	247	354	12%	78%	2%	9%
여성 40대	342	417	23%	61%	6%	10%
여성 50대	374	395	45%	38%	9%	7%
여성 60대 이상	616	519	66%	17%	5%	12%
주요 지지 정당별						
국민의당	449	455	13%	79%	2%	6%
더불어민주당	916	977	9%	84%	3%	5%
새누리당	1,372	1,281	69%	20%	5%	6%
정의당	162	167	6%	91%	1%	2%
기타 정당	9	9	-	-	-	-
없음/의견유보	1,106	1,124	23%	51%	8%	18%
직업별						
농/임/어업	170	144	49%	39%	6%	6%
자영업	545	527	34%	55%	5%	7%
블루칼라	601	597	31%	54%	6%	9%
화이트칼라	1,029	1,073	18%	71%	4%	7%
가정주부	841	865	44%	41%	5%	10%
학생	325	360	15%	66%	3%	16%
무직/은퇴/기타	503	447	51%	34%	5%	10%
이념 성향별						
보수	1,252	1,225	48%	38%	6%	8%
중도	954	965	25%	61%	5%	8%
진보	1,005	1,047	14%	79%	3%	5%

*50사례 미만은 수치를 제시하지 않음. 한국갤럽 데일리 오피니언 제225호 www.gallup.co.kr

대통령 직무 수행 평가 -2016년 9, 10월

	2016년 9월(1, 2, 4, 5주) 통합	조사완료 사례수 (명)	목표할당 사례수 (명)	대통령 직무 수행 평가			
				잘하고 있다	잘못하고 있다	어느 쪽도 아니다	모름/ 응답거절
전체		4,032	4,032	31%	56%	4%	9%
지역별							
서울	845	806	30%	60%	3%	8%	
인천/경기	1,198	1,188	29%	57%	5%	9%	
강원	116	123	39%	45%	7%	9%	
대전/세종/충청	394	417	32%	53%	4%	11%	
광주/전라	402	408	17%	69%	4%	11%	
대구/경북	411	410	42%	42%	6%	10%	
부산/울산/경남	620	634	34%	51%	5%	10%	
제주	46	47	-	-	-	-	
성별							
남성	2,271	1,999	28%	60%	5%	7%	
여성	1,761	2,033	34%	51%	4%	12%	
연령별							
19-29세	753	706	9%	72%	4%	15%	
30대	736	737	14%	75%	3%	8%	
40대	761	855	23%	65%	4%	8%	
50대	804	796	41%	45%	5%	8%	
60대 이상	978	938	58%	28%	5%	8%	
성/ 연령별							
남성 19-29세	408	373	12%	69%	4%	15%	
남성 30대	438	376	14%	76%	3%	7%	
남성 40대	483	434	22%	67%	5%	6%	
남성 50대	473	404	38%	52%	6%	5%	
남성 60대 이상	469	412	53%	39%	5%	3%	
여성 19-29세	345	332	7%	75%	3%	15%	
여성 30대	298	361	15%	74%	2%	9%	
여성 40대	278	422	24%	62%	3%	10%	
여성 50대	331	392	45%	39%	5%	12%	
여성 60대 이상	509	525	63%	20%	5%	12%	
주요 지지 정당별							
국민의당	466	467	14%	78%	3%	5%	
더불어민주당	973	970	9%	82%	3%	6%	
새누리당	1,313	1,311	66%	24%	5%	5%	
정의당	161	151	3%	94%	1%	3%	
기타 정당	13	11	-	-	-	-	
없음/의견유보	1,106	1,121	20%	55%	5%	20%	
직업별							
농/임/어업	149	138	51%	37%	5%	8%	
자영업	552	529	33%	55%	5%	7%	
블루칼라	615	599	31%	55%	4%	10%	
화이트칼라	1,286	1,279	18%	70%	4%	8%	
가정주부	671	784	45%	40%	6%	9%	
학생	328	308	10%	69%	3%	18%	
무직/은퇴/기타	431	396	49%	38%	4%	9%	
이념 성향별							
보수	1,214	1,208	48%	40%	5%	7%	
중도	1,069	1,060	23%	65%	4%	8%	
진보	1,010	1,031	13%	79%	3%	5%	

*50사례 미만은 수치를 제시하지 않음. 한국갤럽 데일리 오피니언 제229호 www.gallup.co.kr

	2016년 10월(1~4주) 통합	조사완료 사례수 (명)	목표할당 사례수 (명)	대통령 직무 수행 평가			
				잘하고 있다	잘못하고 있다	어느 쪽도 아니다	모름/ 응답거절
전체		4,086	4,086	24%	64%	4%	8%
지역별							
서울	870	816	22%	66%	4%	8%	
인천/경기	1,252	1,204	22%	67%	4%	7%	
강원	112	124	32%	49%	8%	11%	
대전/세종/충청	378	423	27%	61%	4%	7%	
광주/전라	410	413	13%	78%	2%	8%	
대구/경북	390	415	36%	51%	3%	10%	
부산/울산/경남	632	642	27%	60%	3%	10%	
제주	42	48	-	-	-	-	
성별							
남성	2,244	2,026	23%	67%	4%	7%	
여성	1,842	2,060	25%	61%	4%	10%	
연령별							
19-29세	739	719	9%	78%	3%	11%	
30대	714	746	11%	80%	2%	7%	
40대	806	864	16%	73%	3%	8%	
50대	867	811	28%	59%	5%	8%	
60대 이상	960	946	51%	36%	5%	8%	
성/ 연령별							
남성 19-29세	384	378	12%	72%	4%	11%	
남성 30대	416	381	11%	81%	1%	7%	
남성 40대	497	439	17%	74%	2%	6%	
남성 50대	487	409	25%	64%	6%	6%	
남성 60대 이상	460	418	47%	43%	6%	4%	
여성 19-29세	355	340	5%	84%	2%	10%	
여성 30대	298	365	11%	78%	2%	8%	
여성 40대	309	425	14%	72%	4%	10%	
여성 50대	380	402	30%	54%	5%	10%	
여성 60대 이상	500	528	54%	30%	5%	11%	
주요 지지 정당별							
국민의당	448	439	7%	86%	3%	4%	
더불어민주당	1,102	1,125	6%	90%	1%	3%	
새누리당	1,172	1,155	60%	29%	6%	5%	
정의당	184	175	3%	95%	0%	2%	
기타 정당	10	12	-	-	-	-	
없음/의견유보	1,170	1,181	16%	59%	5%	19%	
직업별							
농/임/어업	124	124	32%	55%	6%	7%	
자영업	593	580	26%	63%	4%	7%	
블루칼라	615	573	28%	58%	5%	10%	
화이트칼라	1,387	1,347	13%	78%	2%	7%	
가정주부	680	791	35%	50%	5%	9%	
학생	259	265	10%	77%	4%	9%	
무직/은퇴/기타	428	406	38%	46%	5%	12%	
이념 성향별							
보수	1,181	1,160	37%	50%	5%	7%	
중도	1,169	1,165	19%	70%	4%	7%	
진보	1,049	1,056	10%	84%	2%	4%	

*50사례 미만은 수치를 제시하지 않음. 한국갤럽 데일리 오피니언 제233호 www.gallup.co.kr

대통령 직무 수행 평가 -2016년 11, 12월

2016년 11월(1~4주) 통합	조사완료 사례수 (명)	목표할당 사례수 (명)	대통령 직무 수행 평가			
			잘하고 있다	잘못하고 있다	어느 쪽도 아니다	모름/ 응답거절
전체	4,019	4,019	5%	90%	2%	3%
지역별						
서울	851	803	4%	93%	2%	2%
인천/경기	1,257	1,184	4%	92%	1%	3%
강원	114	122	10%	82%	1%	8%
대전/세종/충청	366	416	7%	86%	2%	6%
광주/전라	378	406	0%	96%	1%	3%
대구/경북	391	409	7%	86%	2%	5%
부산/울산/경남	616	632	6%	88%	2%	3%
제주	46	47	-	-	-	-
성별						
남성	2,225	1,993	4%	92%	1%	2%
여성	1,794	2,026	5%	89%	2%	4%
연령별						
19-29세	667	707	0%	95%	1%	4%
30대	669	734	1%	96%	1%	2%
40대	868	850	4%	93%	1%	2%
50대	846	798	6%	88%	2%	4%
60대 이상	969	930	11%	82%	3%	4%
성/ 연령별						
남성 19-29세	346	372		96%	1%	3%
남성 30대	397	375	1%	96%	0%	2%
남성 40대	505	432	5%	92%	2%	2%
남성 50대	488	402	6%	91%	1%	2%
남성 60대 이상	489	411	10%	86%	2%	2%
여성 19-29세	321	335	1%	95%	0%	4%
여성 30대	272	359	1%	95%	2%	2%
여성 40대	363	418	3%	94%	1%	3%
여성 50대	358	396	6%	85%	3%	6%
여성 60대 이상	480	519	11%	79%	4%	5%
주요 지지 정당별						
국민의당	587	559	1%	98%	1%	0%
더불어민주당	1,266	1,283	1%	98%	0%	1%
새누리당	649	630	22%	67%	5%	6%
정의당	254	249	0%	99%		0%
기타 정당	13	14	-	-	-	-
없음/의견유보	1,250	1,284	3%	89%	2%	6%
직업별						
농/임/어업	121	126	13%	77%	3%	7%
자영업	650	607	4%	91%	1%	3%
블루칼라	515	511	4%	91%	2%	3%
화이트칼라	1,376	1,316	2%	96%	1%	2%
가정주부	734	822	8%	84%	3%	5%
학생	284	302		97%	1%	2%
무직/은퇴/기타	339	335	10%	83%	1%	6%
이념 성향별						
보수	1,076	1,036	9%	87%	2%	3%
중도	1,145	1,136	3%	93%	2%	2%
진보	1,215	1,225	1%	97%	0%	1%

*50사례 미만은 수치를 제시하지 않음. 한국갤럽 데일리 오피니언 제237호 www.gallup.co.kr

2016년 12월(1~2주) 통합	조사완료 사례수 (명)	목표할당 사례수 (명)	대통령 직무 수행 평가			
			잘하고 있다	잘못하고 있다	어느 쪽도 아니다	모름/ 응답거절
전체	2,015	2,015	4%	91%	2%	3%
지역별						
서울	425	403	4%	91%	2%	3%
인천/경기	644	594	4%	92%	2%	2%
강원	50	61	4%	85%	4%	7%
대전/세종/충청	211	208	4%	92%	2%	3%
광주/전라	195	204		98%	1%	2%
대구/경북	183	205	9%	86%	2%	3%
부산/울산/경남	287	317	6%	88%	2%	4%
제주	20	24	-	-	-	-
성별						
남성	1,108	999	4%	91%	2%	2%
여성	907	1,016	4%	90%	2%	3%
연령별						
19-29세	323	353	1%	97%	0%	2%
30대	374	362	2%	96%	1%	2%
40대	442	432	2%	95%	1%	1%
50대	422	402	6%	91%	2%	1%
60대 이상	454	466	9%	79%	5%	7%
성/ 연령별						
남성 19-29세	172	184	1%	95%	1%	3%
남성 30대	211	183	2%	94%	2%	2%
남성 40대	248	224	2%	97%	1%	1%
남성 50대	235	204	7%	88%	3%	2%
남성 60대 이상	242	205	10%	83%	5%	2%
여성 19-29세	151	169	1%	99%		1%
여성 30대	163	179	1%	97%	1%	1%
여성 40대	194	208	3%	93%	2%	2%
여성 50대	187	198	5%	93%	1%	0%
여성 60대 이상	212	262	9%	76%	5%	10%
주요 지지 정당별						
국민의당	283	273	1%	99%	0%	
더불어민주당	703	702	0%	98%	0%	1%
새누리당	283	286	21%	68%	5%	6%
정의당	131	131	1%	99%	1%	
기타 정당	2	2	-	-	-	-
없음/의견유보	613	621	4%	88%	4%	5%
직업별						
농/임/어업	69	63	5%	86%	6%	3%
자영업	327	315	6%	90%	3%	2%
블루칼라	225	219	4%	93%	1%	2%
화이트칼라	725	695	3%	95%	1%	1%
가정주부	364	415	5%	87%	3%	4%
학생	120	133	2%	95%		3%
무직/은퇴/기타	185	175	8%	82%	3%	7%
이념 성향별						
보수	542	536	8%	85%	4%	3%
중도	605	594	4%	93%	2%	1%
진보	615	615	1%	98%	0%	0%

*2016년 12월 9일 탄핵소추안 국회 가결로 대통령 직무 정지. 3주차는 대통령 직무 평가하지 않음

*50사례 미만은 수치를 제시하지 않음. 한국갤럽 데일리 오피니언 www.gallup.co.kr

정당 지지도 - 2016년 1월

2016년 1월(1, 2주) 통합	조사완료 사례수 (명)	목표할당 사례수 (명)	정당 지지도					없음/ 의견유보
			새누리당	더불어 민주당	정의당	기타		
전체	2,026	2,026	40%	20%	4%	4%	32%	
지역별								
서울	440	410	41%	22%	6%	4%	27%	
인천/경기	580	591	37%	21%	4%	5%	33%	
강원	47	62	-	-	-	-	-	
대전/세종/충청	183	208	39%	23%	5%	3%	30%	
광주/전라	203	206	15%	33%	3%	9%	41%	
대구/경북	218	207	58%	8%	1%	3%	31%	
부산/울산/경남	331	319	48%	17%	4%	2%	29%	
제주	24	23	-	-	-	-	-	
성별								
남성	1,095	1,008	39%	21%	5%	6%	30%	
여성	931	1,018	40%	20%	3%	2%	34%	
연령별								
19-29세	375	370	24%	26%	3%	1%	46%	
30대	301	374	22%	29%	8%	5%	37%	
40대	416	431	30%	29%	6%	6%	30%	
50대	464	404	49%	13%	2%	6%	30%	
60대 이상	470	448	69%	7%	1%	3%	20%	
성/ 연령별								
남성 19-29세	209	191	33%	21%	4%	1%	40%	
남성 30대	174	196	20%	30%	9%	7%	34%	
남성 40대	242	222	29%	31%	5%	8%	26%	
남성 50대	246	206	47%	13%	3%	8%	30%	
남성 60대 이상	224	194	67%	8%	2%	4%	19%	
여성 19-29세	166	180	14%	30%	3%	1%	52%	
여성 30대	127	177	24%	28%	6%	3%	40%	
여성 40대	174	209	31%	27%	6%	3%	33%	
여성 50대	218	198	50%	14%	2%	4%	30%	
여성 60대 이상	246	254	71%	6%	1%	2%	20%	
대통령 직무 직업별								
긍정평가자	867	832	75%	4%	1%	2%	18%	
부정평가자	974	1,010	14%	35%	7%	6%	38%	
농/임/어업	82	79	45%	13%	5%	8%	29%	
자영업	279	261	47%	18%	3%	7%	25%	
블루칼라	230	223	30%	23%	2%	7%	38%	
화이트칼라	584	604	32%	27%	5%	5%	31%	
가정주부	429	448	50%	15%	4%	3%	29%	
학생	196	194	24%	25%	4%		47%	
무직/은퇴/기타	226	217	55%	11%	3%	2%	28%	
이념 성향별								
보수	648	638	68%	10%	1%	2%	19%	
중도	645	653	30%	21%	4%	5%	39%	
진보	469	469	15%	40%	9%	7%	28%	

*50사례 미만은 수치를 제시하지 않음. 한국갤럽 데일리 오피니언 제196호 www.gallup.co.kr

2016년 1월(3, 4주) 통합	조사완료 사례수 (명)	목표할당 사례수 (명)	정당 지지도					없음/ 의견유보
			새누리당	더불어 민주당	정의당	국민의당 (가칭)	기타	
전체	2,006	2,006	39%	20%	3%	12%	1%	26%
지역별								
서울	424	406	37%	19%	4%	12%	0%	28%
인천/경기	574	585	40%	20%	3%	12%	0%	25%
강원	59	61	61%	13%		7%		19%
대전/세종/충청	191	206	39%	24%	3%	8%	1%	26%
광주/전라	206	204	10%	30%	2%	25%	1%	31%
대구/경북	206	205	56%	11%	3%	8%	0%	22%
부산/울산/경남	320	316	43%	17%	3%	12%	1%	25%
제주	26	23	-	-	-	-	-	-
성별								
남성	1,071	998	37%	19%	4%	14%	1%	25%
여성	935	1,008	40%	20%	2%	11%	0%	26%
연령별								
19-29세	373	354	19%	27%	2%	13%	0%	37%
30대	334	378	22%	29%	7%	15%	1%	26%
40대	362	422	30%	24%	4%	16%	0%	27%
50대	447	408	51%	12%	2%	13%	0%	21%
60대이상	490	443	66%	9%	0%	6%	0%	19%
성/ 연령별								
남성 19-29세	201	185	21%	24%	4%	13%	1%	38%
남성 30대	201	194	20%	27%	9%	16%	2%	26%
남성 40대	205	216	32%	23%	4%	16%	0%	25%
남성 50대	239	212	47%	12%	3%	18%		21%
남성 60대 이상	225	192	64%	10%		8%		18%
여성 19-29세	172	169	18%	31%	1%	13%		37%
여성 30대	133	185	23%	31%	4%	14%	1%	26%
여성 40대	157	206	27%	24%	4%	15%		29%
여성 50대	208	197	54%	13%	2%	8%	0%	22%
여성 60대 이상	265	252	68%	8%	0%	4%	1%	19%
대통령 직무 직업별								
긍정평가자	811	785	75%	4%	0%	6%	0%	15%
부정평가자	967	986	12%	35%	6%	18%	1%	28%
농/임/어업	67	63	64%	12%		5%	2%	17%
자영업	305	290	48%	17%	2%	14%		19%
블루칼라	297	297	33%	21%	3%	14%	0%	29%
화이트칼라	523	534	28%	24%	6%	16%	1%	24%
가정주부	421	454	49%	18%	0%	7%	0%	25%
학생	183	175	18%	25%	4%	15%	1%	36%
무직/은퇴/기타	210	193	47%	10%	3%	9%	1%	31%
이념 성향별								
보수	622	609	66%	8%	2%	8%	0%	16%
중도	597	605	28%	22%	3%	16%	0%	30%
진보	506	522	16%	34%	6%	18%	1%	25%

*국민의당(가칭)은 2016년 1월 11일자(13일 게시) 창당준비위원회 등록, 25일 국민회의(가칭)와 통합

*50사례 미만은 수치를 제시하지 않음. 한국갤럽 데일리 오피니언 제196호 www.gallup.co.kr

정당 지지도 - 2016년 2월

	2016년 2월(1, 3, 4주) 통합	조사완료 사례수 (명)	목표할당 사례수 (명)	정당 지지도					없음/ 의견유보
				새누리당	더불어 민주당	국민의당	정의당	기타	
전체		3,013	3,013	41%	20%	10%	3%	0%	27%
지역별	서울	605	602	38%	20%	9%	4%	1%	29%
	인천/경기	853	887	38%	22%	11%	2%	1%	27%
	강원	94	92	45%	9%	8%	5%		33%
	대전/세종/충청	311	312	47%	19%	7%	3%		24%
	광주/전라	329	305	11%	31%	23%	5%		31%
	대구/경북	326	306	62%	13%	4%	2%		21%
	부산/울산/경남	464	474	51%	15%	7%	2%		25%
	제주	31	35	-	-	-	-	-	-
성별	남성	1,636	1,494	40%	19%	12%	4%	0%	24%
	여성	1,377	1,519	41%	20%	7%	2%	0%	29%
연령별	19-29세	506	529	23%	29%	10%	3%		36%
	30대	422	551	25%	32%	12%	4%	1%	26%
	40대	577	637	30%	24%	11%	5%		31%
	50대	671	598	54%	12%	10%	2%	0%	23%
	60대 이상	837	697	65%	7%	7%	1%		21%
성/ 연령별	남성 19-29세	298	279	27%	22%	13%	5%		33%
	남성 30대	257	281	26%	30%	15%	4%	1%	24%
	남성 40대	330	324	30%	23%	12%	7%		28%
	남성 50대	365	302	50%	15%	12%	2%	0%	21%
	남성 60대 이상	386	308	65%	8%	10%	2%		16%
	여성 19-29세	208	250	17%	37%	5%	2%		38%
	여성 30대	165	270	24%	33%	9%	4%	1%	28%
	여성 40대	247	313	30%	25%	9%	2%		34%
	여성 50대	306	297	58%	9%	7%	2%		24%
	여성 60대 이상	451	389	65%	6%	4%	0%		24%
대통령 직무	긍정평가자	1,376	1,266	74%	5%	5%	1%		15%
	부정평가자	1,294	1,397	14%	36%	14%	5%	1%	30%
직업별	농/임/어업	126	109	55%	13%	11%	2%		19%
	자영업	421	404	46%	18%	13%	4%	0%	20%
	블루칼라	431	407	44%	14%	13%	2%		27%
	화이트칼라	748	816	29%	30%	9%	4%	1%	27%
	가정주부	663	688	48%	15%	7%	1%		28%
	학생	280	293	22%	27%	9%	4%		37%
	무직/은퇴/기타	344	296	55%	9%	7%	3%		26%
이념 성향별	보수	946	901	68%	11%	6%	1%		13%
	중도	940	958	30%	22%	12%	2%	0%	32%
	진보	591	643	16%	38%	13%	8%	1%	24%

*50사례 미만은 수치를 제시하지 않음. 한국갤럽 데일리 오피니언 제199호 www.gallup.co.kr

정당 지지도 - 2016년 3, 4월

2016년 3월(1~5주) 통합	조사완료 사례수 (명)	목표할당 사례수 (명)	정당 지지도						없음/ 의견유보
			새누리당	더불어 민주당	국민의당	정의당	기타		
전체	5,023	5,023	39%	21%	9%	5%	0%	25%	
지역별									
서울	1,005	1,004	35%	22%	10%	7%	0%	26%	
인천/경기	1,372	1,480	37%	23%	8%	6%	0%	25%	
강원	162	153	42%	16%	7%	4%		30%	
대전/세종/충청	487	520	37%	23%	9%	3%		28%	
광주/전라	540	508	10%	31%	21%	7%	0%	32%	
대구/경북	563	511	64%	11%	5%	3%	0%	16%	
부산/울산/경남	842	790	48%	18%	5%	4%	0%	24%	
제주	52	59	42%	17%	8%	2%		31%	
성별									
남성	2,726	2,490	40%	20%	10%	7%	0%	23%	
여성	2,297	2,533	38%	23%	8%	4%	0%	28%	
연령별									
19-29세	811	884	20%	29%	5%	8%	0%	38%	
30대	754	917	20%	31%	10%	8%	0%	30%	
40대	980	1,062	30%	27%	12%	6%	0%	24%	
50대	1,111	997	52%	15%	10%	4%	0%	19%	
60대 이상	1,367	1,163	64%	8%	8%	1%		18%	
성/연령별									
남성 19-29세	429	465	25%	21%	5%	9%		40%	
남성 30대	452	468	20%	33%	11%	9%	0%	27%	
남성 40대	586	540	35%	25%	13%	8%	0%	20%	
남성 50대	619	503	52%	13%	12%	5%	1%	17%	
남성 60대 이상	640	514	65%	8%	10%	3%		14%	
여성 19-29세	382	419	14%	38%	4%	6%	0%	37%	
여성 30대	302	448	19%	30%	10%	7%	1%	34%	
여성 40대	394	522	25%	30%	10%	4%	1%	29%	
여성 50대	492	494	53%	17%	7%	2%		21%	
여성 60대 이상	727	649	64%	8%	6%	0%		22%	
대통령 직무 직업별									
긍정평가자	2,094	1,948	76%	5%	3%	1%	0%	15%	
부정평가자	2,343	2,468	13%	37%	14%	10%	0%	27%	
농/임/어업	230	199	60%	13%	7%	3%		18%	
자영업	744	682	49%	19%	11%	4%	0%	18%	
블루칼라	640	608	37%	20%	8%	5%	0%	30%	
화이트칼라	1,358	1,445	26%	30%	10%	8%	0%	25%	
가정주부	1,096	1,161	49%	17%	9%	2%	0%	24%	
학생	405	437	20%	27%	5%	8%		40%	
무직/은퇴/기타	550	490	48%	14%	8%	4%	0%	26%	
이념 성향별									
보수	1,659	1,578	68%	10%	5%	2%	0%	14%	
중도	1,404	1,464	28%	24%	12%	6%		30%	
진보	1,090	1,133	13%	40%	13%	11%	1%	21%	

*50사례 미만은 수치를 제시하지 않음. 한국갤럽 데일리 오피니언 제204호 www.gallup.co.kr

2016년 4월(1~4주) 통합	조사완료 사례수 (명)	목표할당 사례수 (명)	정당 지지도						없음/ 의견유보
			새누리당	더불어 민주당	국민의당	정의당	기타		
전체	4,010	4,010	34%	22%	20%	6%	0%	17%	
지역별									
서울	836	801	31%	22%	21%	7%	1%	18%	
인천/경기	1,060	1,181	33%	23%	18%	8%	0%	17%	
강원	129	122	33%	26%	9%	7%		24%	
대전/세종/충청	392	415	36%	22%	19%	6%	0%	17%	
광주/전라	463	405	11%	24%	43%	5%	1%	16%	
대구/경북	428	408	50%	16%	14%	5%	0%	16%	
부산/울산/경남	655	630	41%	21%	12%	6%	1%	19%	
제주	47	47	41%	37%	8%			14%	
성별									
남성	2,150	1,988	33%	22%	22%	7%	1%	16%	
여성	1,860	2,022	35%	22%	18%	5%	0%	19%	
연령별									
19-29세	602	706	18%	33%	15%	8%	0%	26%	
30대	594	732	18%	32%	21%	9%	1%	19%	
40대	796	848	24%	29%	20%	10%	1%	16%	
50대	915	796	44%	14%	26%	4%	0%	11%	
60대 이상	1,103	928	59%	7%	16%	1%	0%	17%	
성/연령별									
남성 19-29세	317	371	23%	28%	15%	6%	0%	28%	
남성 30대	364	374	20%	33%	18%	10%	1%	18%	
남성 40대	470	431	24%	28%	21%	11%	1%	15%	
남성 50대	494	401	38%	15%	31%	7%	0%	9%	
남성 60대 이상	505	410	58%	8%	21%	2%	0%	11%	
여성 19-29세	285	334	13%	40%	14%	9%	0%	23%	
여성 30대	230	358	16%	32%	24%	7%	1%	20%	
여성 40대	326	417	25%	29%	20%	10%	0%	16%	
여성 50대	421	395	50%	13%	21%	1%	0%	13%	
여성 60대 이상	598	518	59%	6%	12%	1%	0%	21%	
대통령 직무 직업별									
긍정평가자	1,513	1,414	70%	6%	9%	1%	0%	12%	
부정평가자	1,981	2,087	12%	35%	28%	11%	0%	15%	
농/임/어업	190	157	52%	11%	16%	3%	0%	16%	
자영업	610	567	40%	18%	24%	5%	0%	12%	
블루칼라	518	507	35%	22%	19%	5%	1%	18%	
화이트칼라	1,066	1,122	21%	30%	23%	10%	0%	15%	
가정주부	880	894	44%	17%	16%	3%	0%	20%	
학생	288	346	20%	31%	15%	9%	1%	24%	
무직/은퇴/기타	458	418	41%	14%	19%	4%	1%	21%	
이념 성향별									
보수	1,205	1,145	63%	10%	15%	3%	0%	10%	
중도	1,066	1,080	24%	26%	27%	6%	0%	16%	
진보	930	988	11%	39%	22%	14%	1%	13%	

*한국갤럽 데일리 오피니언 제208호 www.gallup.co.kr

정당 지지도 - 2016년 5, 6월

2016년 5월(1~4주) 통합	조사완료 사례수 (명)	목표할당 사례수 (명)	정당 지지도						없음/ 의견유보
			새누리당	더불어 민주당	국민의당	정의당	기타		
전체	4,024	4,024	30%	24%	19%	6%	0%	20%	
지역별									
서울	832	804	27%	26%	21%	8%	1%	18%	
인천/경기	1,057	1,185	31%	26%	18%	7%	0%	18%	
강원	125	123	30%	19%	21%	4%		27%	
대전/세종/충청	424	416	30%	24%	17%	3%	0%	25%	
광주/전라	430	407	8%	30%	37%	6%	1%	18%	
대구/경북	447	409	47%	15%	11%	5%	1%	22%	
부산/울산/경남	667	633	37%	24%	13%	5%	0%	21%	
제주	42	47	-	-	-	-	-	-	
성별									
남성	2,139	1,995	29%	25%	21%	7%	0%	18%	
여성	1,885	2,029	32%	24%	17%	5%	0%	22%	
연령별									
19-29세	672	708	14%	36%	17%	8%	0%	25%	
30대	583	734	16%	37%	19%	9%	1%	18%	
40대	764	851	21%	27%	24%	9%	1%	18%	
50대	924	799	40%	17%	21%	5%	0%	18%	
60대 이상	1,081	931	55%	9%	15%	1%		20%	
성/연령별									
남성 19-29세	335	373	16%	33%	19%	7%	0%	24%	
남성 30대	341	375	15%	39%	17%	12%	1%	16%	
남성 40대	463	433	20%	29%	24%	10%	1%	16%	
남성 50대	492	403	38%	16%	23%	6%	0%	16%	
남성 60대 이상	508	411	52%	8%	20%	1%		19%	
여성 19-29세	337	335	11%	40%	15%	8%	1%	25%	
여성 30대	242	359	16%	35%	21%	5%	2%	21%	
여성 40대	301	418	23%	25%	23%	8%	1%	21%	
여성 50대	432	396	41%	19%	18%	4%		19%	
여성 60대 이상	573	520	57%	9%	12%	1%		22%	
대통령 직무									
긍정평가자	1,345	1,276	68%	7%	9%	1%	0%	15%	
부정평가자	2,093	2,172	9%	38%	26%	10%	1%	17%	
직업별									
농/임/어업	176	151	44%	13%	20%	3%		20%	
자영업	577	551	36%	20%	22%	5%	0%	16%	
블루칼라	593	577	32%	24%	19%	6%	1%	19%	
화이트칼라	1,081	1,147	19%	34%	20%	9%	0%	18%	
가정주부	835	875	42%	16%	17%	4%	0%	21%	
학생	318	335	10%	36%	17%	8%	0%	29%	
무직/은퇴/기타	444	388	39%	15%	20%	2%	1%	23%	
이념									
보수	1,135	1,090	57%	11%	14%	3%	0%	14%	
성향별									
중도	1,113	1,151	19%	31%	25%	6%	0%	19%	
진보	913	950	11%	39%	24%	12%	1%	12%	

*50사례 미만은 수치를 제시하지 않음. 한국갤럽 데일리 오피니언 제212호 www.gallup.co.kr

2016년 6월(1~5주) 통합	조사완료 사례수 (명)	목표할당 사례수 (명)	정당 지지도						없음/ 의견유보
			국민의당	더불어 민주당	새누리당	정의당	기타		
전체	5,012	5,012	16%	25%	30%	5%	0%	23%	
지역별									
서울	989	1,001	17%	23%	29%	8%	0%	23%	
인천/경기	1,391	1,476	18%	26%	30%	5%	0%	20%	
강원	134	153	10%	21%	41%	2%		27%	
대전/세종/충청	500	519	14%	28%	32%	5%	0%	22%	
광주/전라	529	507	30%	30%	7%	7%	0%	25%	
대구/경북	577	510	8%	16%	45%	4%		27%	
부산/울산/경남	833	788	12%	25%	33%	4%	0%	26%	
제주	59	59	13%	20%	37%	2%		28%	
성별									
남성	2,652	2,485	18%	25%	29%	6%	0%	22%	
여성	2,360	2,527	15%	24%	31%	5%	0%	25%	
연령별									
19-29세	842	882	14%	34%	16%	7%	0%	28%	
30대	752	915	18%	34%	14%	8%	0%	25%	
40대	911	1,060	17%	31%	22%	9%	0%	21%	
50대	1,117	995	18%	19%	38%	3%		22%	
60대 이상	1,390	1,160	13%	10%	55%	1%		22%	
성/연령별									
남성 19-29세	450	464	14%	32%	19%	7%	0%	28%	
남성 30대	434	467	21%	34%	14%	9%		22%	
남성 40대	521	539	17%	32%	22%	9%	0%	19%	
남성 50대	611	502	20%	18%	36%	4%		22%	
남성 60대 이상	636	512	17%	10%	54%	1%		18%	
여성 19-29세	392	418	15%	37%	13%	7%	1%	27%	
여성 30대	318	447	16%	34%	14%	8%	0%	28%	
여성 40대	390	521	18%	29%	21%	8%	0%	24%	
여성 50대	506	493	17%	19%	40%	3%		22%	
여성 60대 이상	754	648	9%	10%	56%	1%		25%	
대통령 직무									
긍정평가자	1,744	1,614	9%	9%	66%	1%		16%	
부정평가자	2,600	2,728	21%	36%	11%	9%	0%	21%	
직업별									
농/임/어업	206	168	14%	15%	43%	2%	0%	26%	
자영업	681	652	17%	22%	36%	4%	0%	21%	
블루칼라	658	640	16%	23%	31%	5%	0%	25%	
화이트칼라	1,391	1,512	19%	32%	19%	8%	0%	21%	
가정주부	1,113	1,127	14%	19%	39%	4%	0%	25%	
학생	406	425	14%	34%	14%	8%	0%	29%	
무직/은퇴/기타	557	488	13%	15%	44%	4%		23%	
이념									
보수	1,431	1,372	13%	13%	55%	2%		17%	
성향별									
중도	1,373	1,414	21%	27%	21%	7%	0%	23%	
진보	1,186	1,246	20%	42%	10%	10%	0%	17%	

*새누리-더민주 의석 수 차이 적고 탈·복당 등 변동성 높아 6월 3주부터 의석 순 대신 정당명 로테이션 적용

*한국갤럽 데일리 오피니언 제217호 www.gallup.co.kr

정당 지지도 - 2016년 7, 8월

	2016년 7월(1~4주) 통합	조사완료 사례수 (명)	목표할당 사례수 (명)	정당 지지도					없음/ 의견유보
				국민의당	더불어 민주당	새누리당	정의당	기타	
전체	4,012	4,012	13%	23%	30%	5%	0%	28%	
지역별									
서울	826	802	11%	23%	27%	7%	1%	31%	
인천/경기	1,099	1,182	14%	25%	29%	5%	0%	27%	
강원	123	122	8%	20%	38%	7%		27%	
대전/세종/충청	382	415	12%	27%	30%	4%		28%	
광주/전라	457	406	26%	31%	9%	5%		29%	
대구/경북	432	408	9%	14%	48%	4%	0%	24%	
부산/울산/경남	657	631	11%	21%	35%	5%	0%	29%	
제주	36	47	-	-	-	-	-	-	
성별									
남성	2,049	1,989	14%	23%	30%	6%	0%	27%	
여성	1,963	2,023	12%	24%	30%	4%	0%	29%	
연령별									
19-29세	662	706	11%	31%	15%	8%	0%	35%	
30대	594	732	17%	33%	14%	8%	1%	28%	
40대	734	849	15%	31%	19%	6%	0%	28%	
50대	906	797	12%	17%	41%	4%	0%	25%	
60대 이상	1,116	929	11%	8%	54%	1%	0%	26%	
성/ 연령별									
남성 19-29세	323	372	13%	27%	18%	8%		34%	
남성 30대	313	374	15%	31%	17%	6%	1%	30%	
남성 40대	416	432	16%	31%	20%	7%	0%	26%	
남성 50대	490	402	13%	19%	38%	6%	0%	24%	
남성 60대 이상	507	410	14%	7%	55%	2%	0%	22%	
여성 19-29세	339	334	9%	35%	12%	7%	1%	36%	
여성 30대	281	358	19%	34%	10%	9%	1%	27%	
여성 40대	318	417	15%	31%	19%	6%		29%	
여성 50대	416	395	11%	15%	45%	2%		26%	
여성 60대 이상	609	518	9%	9%	53%	0%		29%	
대통령 직무									
긍정평가자	1,352	1,266	9%	7%	64%	1%		20%	
부정평가자	2,080	2,165	17%	36%	12%	9%	1%	26%	
직업별									
농/임/어업	177	147	11%	11%	46%	2%		30%	
자영업	482	464	18%	21%	35%	5%	1%	21%	
블루칼라	601	586	13%	23%	31%	5%		27%	
화이트칼라	1,063	1,167	15%	31%	18%	8%	0%	28%	
가정주부	902	892	12%	18%	40%	2%	0%	27%	
학생	307	327	10%	29%	14%	10%	1%	35%	
무직/은퇴/기타	480	431	12%	14%	39%	3%	0%	33%	
이념									
보수	1,210	1,190	9%	14%	53%	2%	0%	21%	
성향별									
중도	1,058	1,070	16%	26%	22%	5%	0%	30%	
진보	948	1,001	19%	40%	11%	12%	1%	19%	

* 50사례 미만은 수치를 제시하지 않음. 한국갤럽 데일리 오피니언 제221호 www.gallup.co.kr

	2016년 8월(1~4주) 통합	조사완료 사례수 (명)	목표할당 사례수 (명)	정당 지지도					없음/ 의견유보
				국민의당	더불어 민주당	새누리당	정의당	기타	
전체	4,014	4,014	11%	24%	32%	4%	0%	28%	
지역별									
서울	822	802	12%	23%	30%	5%	0%	29%	
인천/경기	1,053	1,182	10%	26%	31%	4%	0%	28%	
강원	116	122	10%	15%	39%	4%		32%	
대전/세종/충청	399	415	11%	25%	34%	2%		29%	
광주/전라	448	406	25%	32%	7%	7%	0%	29%	
대구/경북	457	408	7%	19%	49%	2%		23%	
부산/울산/경남	668	631	7%	22%	39%	4%	0%	27%	
제주	51	47	-	-	-	-	-	-	
성별									
남성	2,099	1,990	13%	25%	32%	5%	0%	26%	
여성	1,915	2,024	10%	24%	32%	4%	0%	30%	
연령별									
19-29세	660	710	11%	31%	16%	5%	0%	36%	
30대	610	729	12%	37%	15%	7%	1%	29%	
40대	756	849	14%	30%	23%	6%	0%	26%	
50대	864	797	12%	18%	42%	3%	0%	25%	
60대 이상	1,124	929	8%	9%	56%	1%		26%	
성/ 연령별									
남성 19-29세	324	372	11%	27%	20%	5%		36%	
남성 30대	363	374	13%	36%	18%	8%		25%	
남성 40대	414	432	15%	30%	24%	6%	1%	24%	
남성 50대	490	402	13%	21%	40%	3%	0%	23%	
남성 60대 이상	508	410	11%	9%	54%	2%		24%	
여성 19-29세	336	338	11%	36%	11%	6%	0%	36%	
여성 30대	247	354	11%	37%	12%	6%	1%	33%	
여성 40대	342	417	13%	31%	22%	6%		28%	
여성 50대	374	395	10%	16%	45%	2%		27%	
여성 60대 이상	616	519	6%	8%	58%			27%	
대통령 직무									
긍정평가자	1,382	1,293	5%	6%	68%	1%	0%	20%	
부정평가자	2,098	2,174	17%	38%	12%	7%	0%	26%	
직업별									
농/임/어업	170	144	9%	16%	50%	1%	0%	23%	
자영업	545	527	14%	19%	38%	5%	0%	24%	
블루칼라	601	597	10%	25%	31%	3%	0%	31%	
화이트칼라	1,029	1,073	13%	34%	20%	7%	0%	26%	
가정주부	841	865	10%	18%	42%	2%	0%	27%	
학생	325	360	9%	34%	15%	5%		37%	
무직/은퇴/기타	503	447	10%	14%	43%	1%	1%	32%	
이념									
보수	1,252	1,225	7%	15%	54%	2%	0%	23%	
성향별									
중도	954	965	16%	26%	25%	3%	0%	30%	
진보	1,005	1,047	16%	42%	12%	10%	0%	19%	

* 50사례 미만은 수치를 제시하지 않음. 한국갤럽 데일리 오피니언 제225호 www.gallup.co.kr

정당 지지도 - 2016년 9, 10월

2016년 9월(1, 2, 4, 5주) 통합	조사완료 사례수 (명)	목표할당 사례수 (명)	정당 지지도					
			국민의당	더불어 민주당	새누리당	정의당	기타	없음/ 의견유보
전체	4,032	4,032	12%	24%	33%	4%	0%	28%
지역별								
서울	845	806	11%	27%	31%	5%	1%	26%
인천/경기	1,198	1,188	13%	26%	30%	4%	0%	26%
강원	116	123	5%	18%	44%	1%		33%
대전/세종/충청	394	417	12%	23%	31%	3%	0%	29%
광주/전라	402	408	22%	33%	8%	4%		33%
대구/경북	411	410	7%	14%	50%	5%	0%	24%
부산/울산/경남	620	634	7%	19%	42%	3%	0%	29%
제주	46	47	-	-	-	-	-	-
성별								
남성	2,271	1,999	12%	25%	32%	5%	0%	25%
여성	1,761	2,033	11%	23%	33%	3%	0%	30%
연령별								
19-29세	753	706	11%	33%	15%	5%	0%	35%
30대	736	737	13%	34%	16%	7%	1%	30%
40대	761	855	14%	28%	25%	5%	0%	28%
50대	804	796	12%	19%	43%	2%	0%	24%
60대 이상	978	938	9%	10%	57%	1%		24%
성/ 연령별								
남성 19-29세	408	373	12%	28%	19%	6%		35%
남성 30대	438	376	13%	35%	15%	7%	1%	29%
남성 40대	483	434	15%	31%	25%	7%	0%	22%
남성 50대	473	404	13%	22%	41%	4%	0%	21%
남성 60대 이상	469	412	10%	10%	57%	1%		21%
여성 19-29세	345	332	11%	39%	11%	4%	1%	35%
여성 30대	298	361	12%	31%	18%	6%	0%	32%
여성 40대	278	422	13%	26%	25%	3%		34%
여성 50대	331	392	11%	16%	45%	1%	1%	27%
여성 60대 이상	509	525	8%	10%	56%	0%		26%
대통령 직무								
긍정평가자	1,245	1,243	5%	7%	70%	0%		18%
부정평가자	2,249	2,242	16%	35%	14%	6%	0%	28%
직업별								
농/임/어업	149	138	7%	17%	48%	2%		26%
자영업	552	529	14%	22%	37%	3%	0%	24%
블루칼라	615	599	13%	24%	31%	2%	1%	28%
화이트칼라	1,286	1,279	12%	31%	23%	7%	0%	27%
가정주부	671	784	10%	18%	44%	1%	0%	27%
학생	328	308	12%	30%	14%	7%	0%	37%
무직/은퇴/기타	431	396	9%	13%	47%	2%	0%	28%
이념								
보수	1,214	1,208	7%	12%	61%	1%	0%	19%
성향별								
중도	1,069	1,060	16%	27%	23%	4%	0%	30%
진보	1,010	1,031	16%	41%	11%	9%	1%	23%

*50사례 미만은 수치를 제시하지 않음. 한국갤럽 데일리 오피니언 제229호 www.gallup.co.kr

2016년 10월(1~4주) 통합	조사완료 사례수 (명)	목표할당 사례수 (명)	정당 지지도					
			국민의당	더불어 민주당	새누리당	정의당	기타	없음/ 의견유보
전체	4,086	4,086	11%	28%	28%	4%	0%	29%
지역별								
서울	870	816	11%	25%	27%	6%		31%
인천/경기	1,252	1,204	9%	29%	27%	5%	0%	30%
강원	112	124	12%	20%	36%	5%		27%
대전/세종/충청	378	423	11%	33%	27%	2%		27%
광주/전라	410	413	24%	36%	9%	4%	1%	25%
대구/경북	390	415	4%	19%	46%	2%	0%	28%
부산/울산/경남	632	642	8%	26%	33%	4%	1%	29%
제주	42	48	-	-	-	-	-	-
성별								
남성	2,244	2,026	12%	28%	29%	5%	0%	26%
여성	1,842	2,060	10%	27%	28%	4%	0%	31%
연령별								
19-29세	739	719	10%	36%	14%	4%	0%	35%
30대	714	746	11%	41%	12%	8%	0%	28%
40대	806	864	12%	36%	18%	6%	1%	28%
50대	867	811	13%	20%	36%	4%	0%	28%
60대 이상	960	946	8%	9%	55%	0%		28%
성/ 연령별								
남성 19-29세	384	378	11%	30%	20%	3%	0%	36%
남성 30대	416	381	10%	41%	12%	10%	0%	26%
남성 40대	497	439	14%	36%	22%	6%	1%	22%
남성 50대	487	409	13%	23%	32%	5%	0%	27%
남성 60대 이상	460	418	11%	10%	57%	0%		21%
여성 19-29세	355	340	9%	43%	9%	6%	0%	33%
여성 30대	298	365	12%	42%	12%	5%		29%
여성 40대	309	425	11%	35%	14%	5%	1%	33%
여성 50대	380	402	12%	18%	39%	3%		28%
여성 60대 이상	500	528	5%	8%	53%	0%		33%
대통령 직무								
긍정평가자	1,002	986	3%	7%	70%	1%	0%	19%
부정평가자	2,598	2,604	15%	39%	13%	6%	0%	27%
직업별								
농/임/어업	124	124	14%	17%	35%	3%		32%
자영업	593	580	11%	26%	32%	4%	0%	26%
블루칼라	615	573	12%	25%	32%	3%		28%
화이트칼라	1,387	1,347	12%	38%	17%	6%	1%	27%
가정주부	680	791	8%	18%	39%	3%	0%	32%
학생	259	265	12%	34%	17%	7%		30%
무직/은퇴/기타	428	406	10%	16%	40%	1%	0%	34%
이념								
보수	1,181	1,160	7%	15%	53%	3%	0%	23%
성향별								
중도	1,169	1,165	14%	31%	21%	4%	0%	30%
진보	1,049	1,056	16%	45%	8%	8%	0%	22%

*50사례 미만은 수치를 제시하지 않음. 한국갤럽 데일리 오피니언 제233호 www.gallup.co.kr

정당 지지도 - 2016년 11, 12월

2016년 11월(1~4주) 통합	조사완료 사례수 (명)	목표할당 사례수 (명)	정당 지지도					
			국민의당	더불어 민주당	새누리당	정의당	기타	없음/ 의견유보
전체	4,019	4,019	14%	32%	16%	6%	0%	32%
지역별								
서울	851	803	14%	36%	13%	7%	0%	31%
인천/경기	1,257	1,184	15%	32%	15%	8%	0%	30%
강원	114	122	6%	29%	28%	2%	1%	35%
대전/세종/충청	366	416	11%	32%	15%	5%	0%	36%
광주/전라	378	406	31%	33%	3%	5%	1%	28%
대구/경북	391	409	9%	23%	27%	5%		36%
부산/울산/경남	616	632	9%	34%	19%	5%		32%
제주	46	47	-	-	-	-	-	-
성별								
남성	2,225	1,993	17%	33%	16%	7%	0%	27%
여성	1,794	2,026	11%	31%	15%	6%	0%	37%
연령별								
19-29세	667	707	11%	42%	6%	7%	0%	34%
30대	669	734	13%	44%	6%	9%	1%	26%
40대	868	850	16%	37%	11%	9%	0%	26%
50대	846	798	16%	25%	20%	5%	0%	34%
60대 이상	969	930	14%	16%	31%	2%	0%	38%
성/ 연령별								
남성 19-29세	346	372	13%	39%	9%	7%		33%
남성 30대	397	375	16%	44%	6%	9%	1%	24%
남성 40대	505	432	20%	39%	12%	8%	0%	21%
남성 50대	488	402	18%	28%	19%	7%	0%	27%
남성 60대 이상	489	411	18%	14%	35%	2%	0%	31%
여성 19-29세	321	335	8%	44%	4%	7%	1%	36%
여성 30대	272	359	11%	45%	5%	9%	1%	29%
여성 40대	363	418	13%	35%	10%	10%	0%	32%
여성 50대	358	396	13%	21%	21%	4%		41%
여성 60대 이상	480	519	10%	18%	28%	1%		44%
대통령 직무								
긍정 평가자	193	190	3%	5%	73%	0%	0%	18%
부정 평가자	3,644	3,634	15%	35%	12%	7%	0%	31%
직업별								
농/임/어업	121	126	10%	23%	33%	1%		33%
자영업	650	607	16%	30%	17%	5%	1%	30%
블루칼라	515	511	16%	29%	16%	4%	0%	35%
화이트칼라	1,376	1,316	14%	41%	9%	10%	0%	27%
가정주부	734	822	13%	23%	21%	4%	0%	39%
학생	284	302	10%	45%	8%	7%	1%	30%
무직/은퇴/기타	339	335	15%	18%	28%	3%	0%	35%
이념								
보수	1,076	1,036	11%	19%	33%	2%	0%	34%
성향별								
중도	1,145	1,136	15%	34%	12%	7%	0%	32%
진보	1,215	1,225	18%	48%	5%	11%	1%	18%

*50사례 미만은 수치를 제시하지 않음. 한국갤럽 데일리 오피니언 제237호 www.gallup.co.kr

2016년 12월(1~3주) 통합	조사완료 사례수 (명)	목표할당 사례수 (명)	정당 지지도					
			국민의당	더불어 민주당	새누리당	정의당	기타	없음/ 의견유보
전체	3,019	3,019	13%	36%	14%	6%	0%	30%
지역별								
서울	629	603	11%	38%	13%	7%	1%	30%
인천/경기	967	889	16%	37%	14%	5%		29%
강원	79	92	6%	31%	17%	15%		31%
대전/세종/충청	306	312	9%	39%	13%	5%		33%
광주/전라	295	305	20%	49%	2%	6%	1%	22%
대구/경북	266	307	8%	28%	26%	4%	1%	33%
부산/울산/경남	447	475	13%	30%	18%	6%		33%
제주	30	36	-	-	-	-	-	-
성별								
남성	1,678	1,497	15%	38%	14%	6%	0%	27%
여성	1,341	1,522	11%	35%	15%	5%	0%	34%
연령별								
19-29세	507	531	9%	52%	5%	6%	0%	27%
30대	553	551	10%	48%	5%	10%	1%	25%
40대	645	639	16%	44%	8%	8%	0%	24%
50대	640	599	17%	28%	19%	5%	0%	32%
60대 이상	674	699	13%	15%	31%	0%		41%
성/ 연령별								
남성 19-29세	274	280	11%	49%	7%	8%		26%
남성 30대	326	282	9%	51%	6%	11%		23%
남성 40대	375	325	16%	47%	9%	10%	0%	18%
남성 50대	357	302	19%	28%	19%	4%	0%	31%
남성 60대 이상	346	309	18%	16%	28%			38%
여성 19-29세	233	252	8%	56%	2%	5%	1%	28%
여성 30대	227	269	12%	46%	4%	8%	2%	28%
여성 40대	270	314	15%	42%	6%	7%		31%
여성 50대	283	297	14%	28%	19%	5%		33%
여성 60대 이상	328	390	8%	15%	34%	1%		43%
대통령 직무								
긍정평가자	91	88	2%	2%	69%	1%		26%
부정평가자	1,832	1,830	15%	38%	10%	7%	0%	30%
직업별								
농/임/어업	97	88	19%	17%	24%	4%		37%
자영업	495	478	17%	34%	16%	4%	0%	30%
블루칼라	337	327	10%	43%	14%	5%		28%
화이트칼라	1,091	1,040	12%	46%	8%	8%	1%	25%
가정주부	546	629	14%	25%	21%	4%		37%
학생	188	201	7%	50%	5%	8%	0%	30%
무직/은퇴/기타	265	256	14%	19%	25%	3%		39%
이념								
보수	818	809	12%	19%	34%	3%		32%
성향별								
중도	856	841	14%	41%	9%	4%	0%	33%
진보	941	947	16%	53%	2%	12%	1%	16%

*2016년 12월 9일 탄핵소추안 국회 가결로 대통령 직무 정지. 12월 3주차는 대통령 직무 평가하지 않음

*50사례 미만은 수치를 제시하지 않음. 한국갤럽 데일리 오피니언 www.gallup.co.kr

2016년 연간 통합 각 세별 대통령 직무 수행 평가, 정당 지지도

◎ 2016년 연간 통합 대통령 직무 수행 평가 / 주요 정당 지지도 - 각 세별 (49세 이하)

2016년 각 세별 (표 1/2)	목표할당 사례수 (명)	대통령 직무 평가		주요 정당 지지도					출생 년도	학번
		긍정	부정	국민의당	더불어 민주당	새누리당	정의당	없음/ 의견유보		
전체	48,296	30%	58%	13%	25%	31%	5%	26%		
19세	785	13%	67%	7%	31%	14%	5%	42%	1997	16
20세	816	13%	70%	10%	32%	16%	5%	37%	1996	15
21세	819	12%	74%	13%	33%	16%	6%	31%	1995	14
22세	817	11%	69%	9%	34%	15%	6%	35%	1994	13
23세	832	9%	74%	11%	35%	13%	6%	34%	1993	12
24세	810	12%	72%	11%	34%	15%	7%	33%	1992	11
25세	742	12%	71%	11%	33%	16%	6%	33%	1991	10
26세	725	13%	77%	11%	34%	19%	7%	29%	1990	09
27세	718	11%	77%	11%	36%	16%	9%	28%	1989	08
28세	714	11%	77%	12%	35%	15%	7%	30%	1988	07
29세	720	11%	79%	14%	40%	15%	5%	24%	1987	06
30세	747	14%	77%	11%	36%	15%	8%	30%	1986	05
31세	758	13%	76%	14%	38%	14%	6%	26%	1985	04
32세	855	14%	77%	13%	34%	14%	8%	30%	1984	03
33세	942	13%	79%	14%	38%	17%	8%	23%	1983	02
34세	974	12%	79%	13%	39%	16%	7%	25%	1982	01
35세	962	14%	75%	14%	34%	15%	9%	27%	1981	00
36세	959	15%	76%	17%	37%	15%	8%	23%	1980	99
37세	849	12%	81%	14%	39%	15%	8%	24%	1979	98
38세	894	15%	75%	14%	35%	17%	7%	27%	1978	97
39세	875	18%	72%	16%	32%	16%	8%	26%	1977	96
40세	908	20%	71%	12%	34%	19%	7%	27%	1976	95
41세	990	17%	72%	13%	36%	16%	9%	25%	1975	94
42세	1,032	18%	71%	13%	35%	18%	8%	26%	1974	93
43세	1,037	19%	72%	17%	34%	19%	6%	24%	1973	92
44세	1,084	21%	69%	15%	32%	22%	7%	22%	1972	91
45세	1,074	20%	69%	17%	29%	21%	7%	25%	1971	90
46세	1,059	20%	70%	17%	30%	21%	10%	20%	1970	89
47세	1,077	23%	67%	15%	30%	23%	5%	26%	1969	88
48세	1,000	25%	65%	14%	29%	24%	8%	23%	1968	87
49세	955	33%	55%	16%	23%	33%	4%	24%	1967	86

*목표할당 사례수는 2016년 1월 행정자치부 주민등록인구 기준. 한국갤럽 www.gallup.co.kr

◎ 2016년 연간 통합 대통령 직무 수행 평가 / 주요 정당 지지도 - 각 세별 (50세 이상)

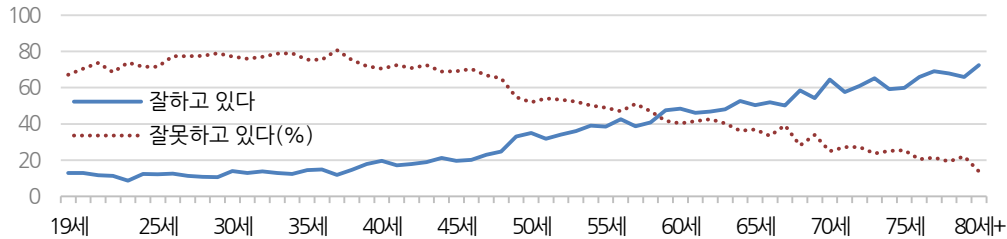
2016년 각 세별 (표 2/2)	목표할당 사례수 (명)	대통령 직무 평가		주요 정당 지지도					출생 년도	학번
		긍정	부정	국민의당	더불어 민주당	새누리당	정의당	없음/ 의견유보		
전체	48,296	30%	58%	13%	25%	31%	5%	26%		
50세	981	35%	52%	15%	21%	35%	5%	24%	1966	85
51세	967	32%	54%	15%	24%	32%	4%	25%	1965	84
52세	901	34%	53%	14%	21%	35%	5%	25%	1964	83
53세	1,015	36%	52%	14%	22%	38%	3%	22%	1963	82
54세	1,048	39%	50%	17%	18%	41%	3%	20%	1962	81
55세	1,082	39%	49%	14%	18%	40%	5%	22%	1961	80
56세	993	43%	47%	14%	18%	42%	2%	22%	1960	79
57세	903	39%	51%	15%	15%	44%	2%	23%	1959	78
58세	890	41%	47%	15%	17%	41%	3%	24%	1958	77
59세	811	48%	42%	12%	12%	49%	2%	25%	1957	76
60세	829	49%	40%	14%	12%	50%	2%	21%	1956	75
61세	730	46%	41%	14%	12%	50%	2%	21%	1955	74
62세	612	47%	43%	13%	12%	49%	1%	24%	1954	73
63세	671	48%	40%	15%	11%	55%	2%	17%	1953	72
64세	504	53%	36%	11%	12%	55%	1%	21%	1952	71
65세	519	50%	37%	11%	8%	55%	2%	24%	1951	70
66세	531	52%	33%	10%	10%	54%	0%	26%	1950	69
67세	522	50%	39%	11%	11%	55%	1%	22%	1949	68
68세	531	59%	28%	12%	7%	59%	0%	21%	1948	67
69세	439	54%	34%	12%	9%	54%	0%	25%	1947	66
70세	365	64%	25%	9%	6%	62%	0%	23%	1946	65
71세	398	58%	27%	11%	11%	50%	0%	27%	1945	64
72세	392	61%	27%	9%	8%	58%	1%	24%	1944	63
73세	485	65%	24%	6%	9%	63%		22%	1943	62
74세	413	59%	25%	8%	8%	57%	1%	27%	1942	61
75세	350	60%	26%	8%	8%	56%	1%	27%	1941	60
76세	358	66%	21%	7%	8%	55%	0%	29%	1940	59
77세	324	69%	21%	7%	7%	59%	0%	27%	1939	58
78세	294	68%	19%	8%	5%	59%	0%	27%	1938	57
79세	276	66%	22%	6%	9%	53%	0%	32%	1937	56
80세+	1,634	72%	14%	6%	8%	56%	1%	30%	1936	55

*목표할당 사례수는 2016년 1월 행정자치부 주민등록인구 기준. 한국갤럽 www.gallup.co.kr

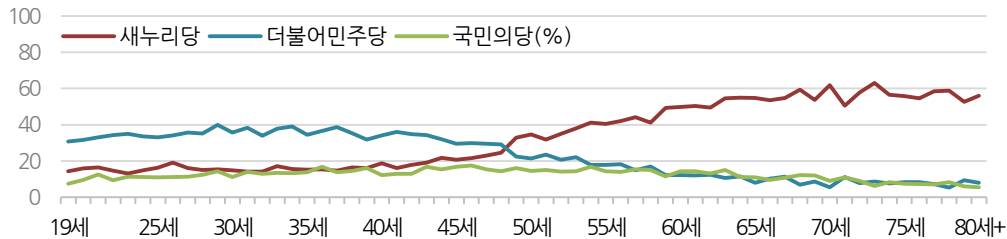


2016년 연간 통합 각 세별 대통령 직무 수행 평가, 정당 지지도

◎ 2016년 연간 통합 대통령 직무 수행 평가 - 각 세별

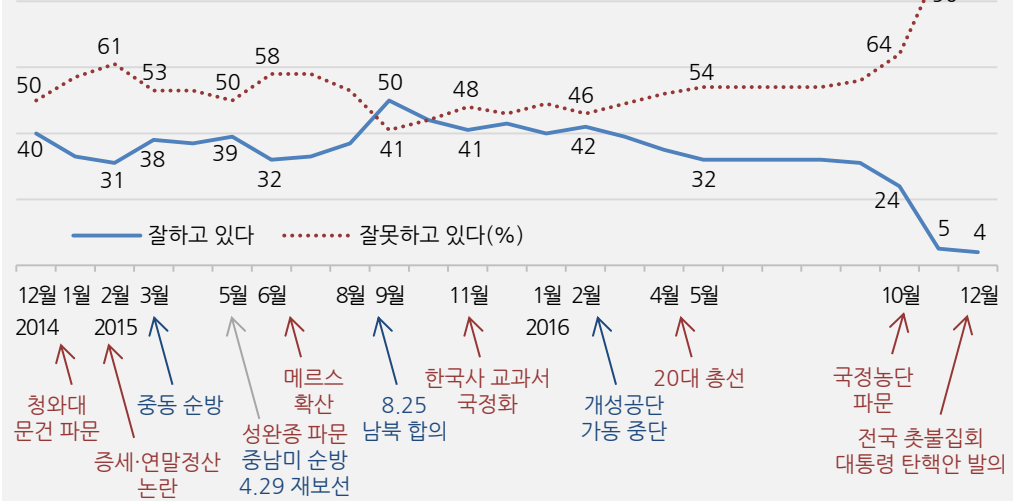


◎ 2016년 연간 통합 주요 정당 지지도 - 각 세별



* 2016년 1~12월 48,296명 조사 결과 . 한국갤럽 데일리 오피니언 제193~240호 www.gallup.co.kr

◎ 대통령 직무 수행 평가 - 최근 2년 월별 추이



*매월 1~4(5)주 통합 기준. 한국갤럽 데일리 오피니언 제142~239호 www.gallup.co.kr

한국갤럽은 1974년 6월 박무익 회장이 설립한 한국 최초의 법인 형태 조사 전문 회사입니다.

1980년대부터 대통령 직무 수행 평가와 정당 지지도 조사 결과를 발표해 왔으며, 우리 국민의 기아가 한국갤럽을 알고 있습니다.



한국갤럽은 2012년부터 조사의 중립성, 지속성, 대표성을 확보한 '한국갤럽 데일리 오피니언'을 제공합니다.

관심 있는 분이든 누구나, 무료로, 매주 금요일, 한국갤럽 홈페이지 www.gallup.co.kr 에서 새로운 결과를 만나실 수 있습니다.

- 중립성: 정치권, 이해 관계자, 특정 언론의 의뢰가 아닌, 한국갤럽이 자체 기획, 운영, 공개합니다.
- 지속성: 특정 이벤트, 특정 시기, 단 하루의 조사 표본 영향력을 최소화하기 위해 연중 지속적으로 매주 추적 조사합니다.
- 대표성: 전국 유권자 모집단의 특성을 최대한 반영하기 위해 무선 RDD 표본 프레임을 이용합니다.



무작위로 생성한 휴대전화 번호를 이용해 한국갤럽 조사원이 전화를 걸어 하루 300여 명, 매주 약 1,000명 유효표본을 확보합니다.

매일 수집한 데이터는 지역, 성, 연령 특성에 따라 다음 방법으로 사후 가중처리합니다.

- 하루 데이터는 전국 8권역, 성/연령대 특성 비율로 림(Rim) 가중
- 일일(Daily) 지표는 당일과 직전 이틀 데이터를 3일 이동 평균(3-day-rolling average)
- 주간(weekly) 지표는 화~목 데이터를 통합해 전국 8권역, 성/연령대 특성 비율로 셀(cell) 가중



한국갤럽 조사에 관심 가지주셔서 고맙습니다.

한국갤럽 데일리 오피니언은 한국갤럽의 자산이므로 상업적 용도의 재판매를 금지합니다. 인용하실 때에는 반드시 출처를 밝혀주시요.

문의: 한국갤럽 02-3702-2100(대표)/2571/2621/2622 또는 한국갤럽 홈페이지 Q&A