

한국갤럽 데일리 오피니언

Gallup Korea Daily Opinion

정치 - 경제 - 사회 - 생활 - 문화
매주 새로운 Opinion Index를 제공합니다.

제241~288호 | 2017년 1~12월 월간 통합

역대 대통령 직무 수행 평가 1988~2017 · 대통령 직무 수행 평가/이유 · 정당 지지도 · 전국/지역별/연령별/지지정당별 주요 월간 지표 추이 · 2017년 각 세별 지표

2017년 1~12월 · 휴대전화 RDD 조사(집전화 RDD 보완) · 유효표본 전국 성인 월 평균 3,939명(총 47,267명) · 월 평균 표본오차 ±1.6%포인트(95% 신뢰수준) · 응답률 19%(총 통화 252,697명 중 47,267명 응답 완료)

◎ 한국갤럽 데일리 오피니언 월간 통합 리포트

월간 리포트는 매월 1~4(5)주 주간 조사 데이터를 월 단위로 통합 집계한 것입니다. 일일, 주간 단위 조사 결과가 단기간 내 특정 사건의 영향을 반영하는 미시 지표라면, 월간 통합 조사 결과는 장기간의 표심 흐름을 볼 수 있는 거시 여론 지표입니다. 2017년 1월부터 12월까지의 전국, 지역별, 연령별 대통령 직무 수행 평가와 정당 지지도 흐름을 한 눈에 보실 수 있는 그래프와 월별 상세 자료편을 담았습니다.

◎ 2017년 올해 지표와 비교하실 수 있도록 2016년 1~12월까지의 지역별, 연령별 대통령 직무 평가와 정당 지지도 자료를 함께 제시했습니다.

◎ 아래 두 지역은 표본수가 적고 표본오차가 매우 큼니다. 결과 해석 시 주의가 필요합니다.
강원 - 매월 평균 유효표본 약 130명, 표본오차 ±8.6%포인트(95% 신뢰수준)
제주 - 매월 평균 유효표본 약 50명, 표본오차 ±13.9%포인트(95% 신뢰수준), 그래프 미제시

◎ 한국갤럽 데일리 오피니언 조사 방법 안내

한국갤럽 데일리 오피니언은 응답률 제고를 위해 조사원이 직접 묻고 응답 받는 인터뷰 방식으로 진행합니다. 또한 전국 유권자 대표성을 최대한 확보하기 위해 휴대전화 RDD를 기본 표본 프레임으로 합니다. 단, 휴대전화만으로는 접근하기 어려운 여성, 고연령대 등을 보완하기 위해 일부 집전화 RDD 조사를 병행하며 반영 비율은 평균 15% 내외입니다.





한국갤럽 데일리 오피니언 독자 여러분, 안녕하십니까?

1974년 문을 연 저희 연구소가 올해로 43주년을 맞습니다. 지금까지 얻은 명성은 저희 조사에 협조해주신 우리 국민들 덕분입니다.

저희는 그에 보답하는 마음으로 2012년부터 자체 기획, 운영하는 정치 지표를 누구나 이용하실 수 있도록 제공해 왔습니다.

올해도 매주 정치, 사회, 경제, 생활, 문화 등 다양한 분야에 대한 흥미로운 조사 결과를 전하겠습니다.

여론조사의 홍수 속에 '정확한 자' 하나를 제공하고자 시작한 저희 노력이 여론의 흐름을 읽으시는 데 도움이 되기를 바랍니다.

저희 한국갤럽에 몸 담고 있는 한 사람, 한 사람은 공정하고 신뢰 받는 여론조사 기관으로서 사명을 다하기 위해 계속 노력하겠습니다.

2017년 1월

한국갤럽조사연구소를 대표하여 박 무 익

한국갤럽조사연구소

한국갤럽은 1974년 6월 박무익 회장이 설립한 한국 최초의 법인 형태 조사 전문 회사입니다.

1980년대부터 대통령 직무 수행 평가와 정당 지지도 조사 결과를 발표해 왔으며, 우리 국민 71%가 회사 이름을 알고 있습니다.

데일리 한국갤럽 오피니언의 특징

2012년 1월부터 평일 오전 10시~오후 6시까지 휴대전화 RDD 조사를 연중 실시해 그 결과를 매주 금요일 공개합니다.

조사의 중립성, 지속성, 대표성을 확보한 한국갤럽 데일리 오피니언은 필요하신 분 누구나 무료로 열람하실 수 있습니다.

- **중립성**: 정치권, 이해 관계자, 특정 언론의 의뢰가 아닌, **한국갤럽이 자체 기획, 운영, 공개**합니다.

- **지속성**: 특정 이벤트, 특정 시기, 단 하루의 조사 표본 영향력을 최소화하기 위해 **연중 지속적으로 조사**합니다.

- **대표성**: 전국 유권자 모집단의 특성을 최대한 반영하기 위해 **휴대전화 RDD 표본 프레임**을 이용합니다.

조사 방법 / 지표 산출 방법

한국갤럽 조사원이 무작위로 생성된 휴대전화 번호로 전화를 걸어 하루 300여 명, 매주 약 1,000명 유효표본을 확보합니다.

매일 수집한 데이터는 지역, 성, 연령 특성에 따라 다음 방법으로 사후 가중처리합니다.

- 하루 데이터는 전국 8권역, 성/연령대 특성 비율로 림(Rim) 가중

- 일일(Daily) 지표는 당일과 직전 이틀 데이터를 3일 이동 평균(3-day-rolling average)

- 주간(Weekly) 지표는 화~목 데이터를 통합해 전국 8권역, 성/연령대 특성 비율로 셀(Cell) 가중

표본오차 / 해석 시 주의사항

한국갤럽 데일리 오피니언 일일 지표와 주간 지표의 표본크기는 약 1,000명입니다.

유효 표본크기 600명일 때 표본오차(95% 신뢰수준)는 $\pm 4.0\%$ 포인트, 1,000명일 때 $\pm 3.1\%$ 포인트, 1,200명일 때 $\pm 2.8\%$ 포인트입니다.

표본오차 이외에도 불완전한 표본추출틀, 응답 거절, 질문에 대한 혼동 등 조사 과정 중 발생하는 비표본오차가 존재할 수 있습니다.

표본오차는 이런 요인을 배제하고 비교적 완전한 표본추출틀에서 확률추출한 경우를 가정한 것이므로 해석에 주의를 요합니다.

문의 한국갤럽 02-3702-2100(대표)/2571/2621/2622 | [한국갤럽 홈페이지 Q&A](#)

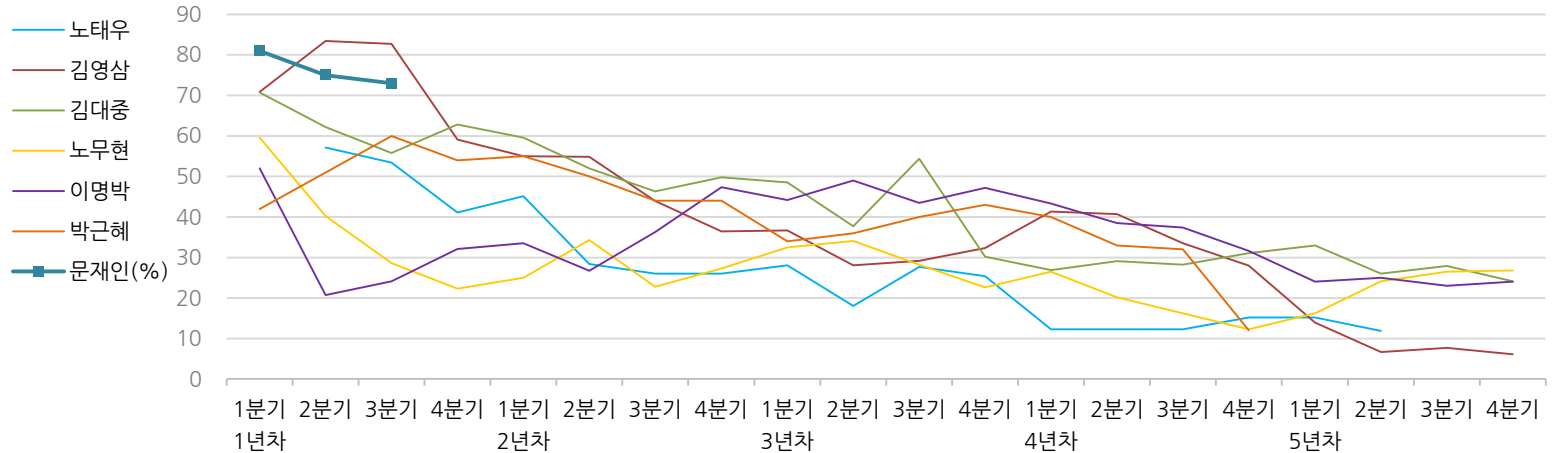
※ 2012년에는 매주 1,500명 조사하고 그 다음 주 월요일에 결과를 공개했으나, 2013년부터는 매주 1,000명 이상 조사하고 그 주 금요일에 결과를 공개합니다.

한국갤럽 역대 대통령 직무 수행 평가 1988~2017

1988~2011년은 분기 내 여러 조사 결과의 중위수 기준, 2012년 이후는 한국갤럽 데일리 오피니언 조사 분기별 통합 결과, '잘하고 있다'→긍정, '잘못하고 있다'→부정 평가 비율

질문 귀하는 ○○○ 대통령이 대통령으로서의 직무를 잘 수행하고 있다고 보십니까, 혹은 잘못 수행하고 있다고 보십니까? (긍정/부정을 답하지 않은 경우 재질문)
 굳이 말씀하신다면, '잘하고 있다'와 '잘못하고 있다' 중 어느 쪽입니까?

◎ 역대 대통령 직무 수행 긍정률



◎ 역대 대통령 직무 수행 평가 (%)

역대 대통령	재임연차	1년차				2년차				3년차				4년차				5년차			
		분기	1분기	2분기	3분기	4분기	1분기	2분기	3분기	4분기	1분기	2분기	3분기	4분기	1분기	2분기	3분기	4분기	1분기	2분기	3분기
13대 노태우 (1988~1993)	긍정	-	57	53	41	45	28	26	-	28	18	28	25	12	-	-	15	-	12	-	-
	부정	-	16	25	27	25	41	45	-	40	62	55	54	40	-	-	41	-	56	-	-
14대 김영삼 (1993~1998)	긍정	71	83	83	59	55	55	44	36	37	28	29	32	41	41	34	28	14	7	8	6
	부정	7	4	6	18	24	21	25	33	34	41	45	39	33	37	40	47	65	74	78	74
15대 김대중 (1998~2003)	긍정	71	62	56	63	60	52	46	50	49	38	54	30	27	29	28	31	33	26	28	24
	부정	7	11	17	14	16	22	29	24	20	26	18	51	55	52	49	49	41	53	52	56
16대 노무현 (2003~2008)	긍정	60	40	29	22	25	34	23	27	33	34	28	23	27	20	16	12	16	24	27	27
	부정	19	41	53	62	57	46	60	57	55	53	61	67	63	70	74	79	78	66	64	62
17대 이명박 (2008~2013)	긍정	52	21	24	32	34	27	36	47	44	49	44	47	43	39	37	32	24	25	23	24
	부정	29	69	65	55	55	55	55	45	45	41	43	41	49	54	55	60	62	58	59	63
18대 박근혜 (2013~2017)	긍정	42	51	60	54	55	50	44	44	34	36	40	43	40	33	32	12				
	부정	23	23	21	33	34	39	46	45	56	54	51	46	49	53	55	80				
19대 문재인 (2017~2022)	긍정	81	75	73																	
	부정	11	17	19																	

*역대 대통령 평가에는 모두 동일 질문 방식 적용(2점 척도, 재질문 1회). 한국갤럽 www.gallup.co.kr

*박근혜 전 대통령 4년차 4분기 직무 긍정률: 10월 4주간 평균 24% → 11~12월 6주간 평균 5%. 2017년 3월 10일 탄핵

*문재인 대통령은 2017년 5월 10일 취임, 30일부터 직무 평가 시작. 1년차 1분기는 6월 평균, 2분기 7~9월, 3분기 10~12월, 4분기는 이듬해(2018년) 1~3월 평균

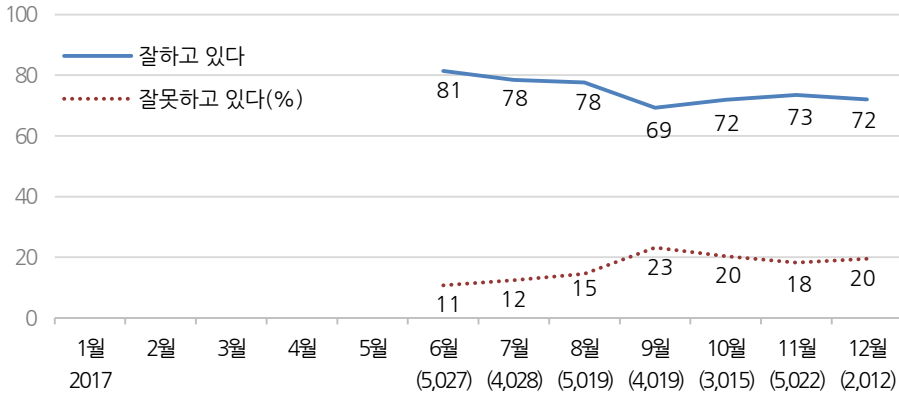


대통령 직무 수행 평가, 정당 지지도 - 2017년 월간(Monthly) 지표 추이

매월 1~4주 통합 데이터 • 휴대전화 RDD 조사 • 매월 유효표본 평균 3,939명 • 표본오차 ±1.6%포인트(95% 신뢰수준) • 평균 응답률 19%

질문 귀하는 문재인 대통령이 대통령으로서의 직무를 잘 수행하고 있다고 보십니까, 혹은 잘못 수행하고 있다고 보십니까? (긍정/부정을 답하지 않은 경우 재질문) 굳이 말씀하신다면, '잘하고 있다'와 '잘못하고 있다' 중 어느 쪽입니까?

◎ 2017년 문재인 대통령 직무 수행 평가 - 전국

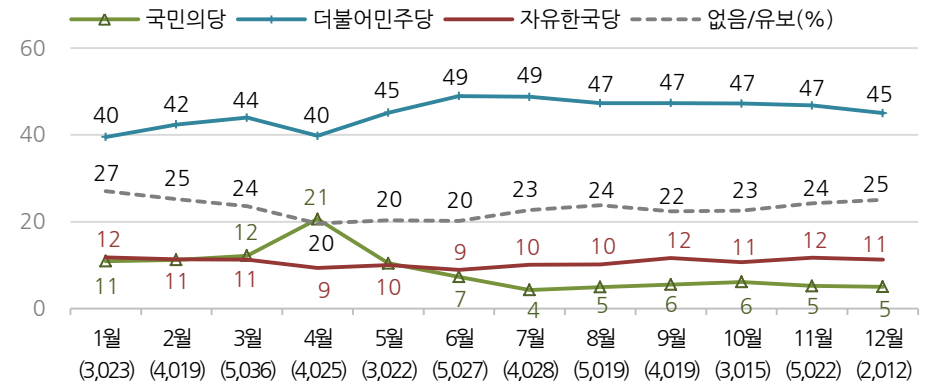


*2017년 5월 9일 19대 대통령 선거, 10일 문재인 대통령 취임, 취임 4주차(6월 1주)부터 직무 평가
*괄호 안은 해당 월 조사완료 사례수. 한국갤럽 데일리 오피니언 제261~288호 www.gallup.co.kr

질문 현재 우리나라에는

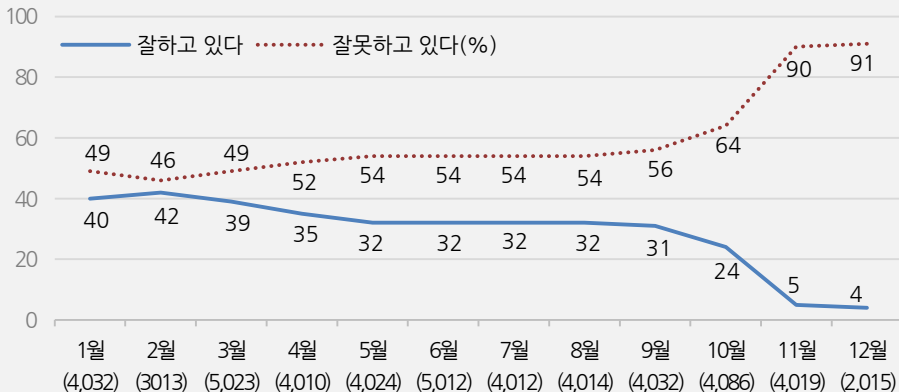
(국민의당, 더불어민주당, 바른정당, 자유한국당, 정의당: 순서 로테이션) 등의 정당이 있습니다. 귀하는 이 중 어느 정당을 지지하십니까? ('모름/없음'인 경우 재질문) 그럼, 어느 정당에 조금이라도 더 호감이 가십니까?

◎ 2017년 정당 지지도 - 전국

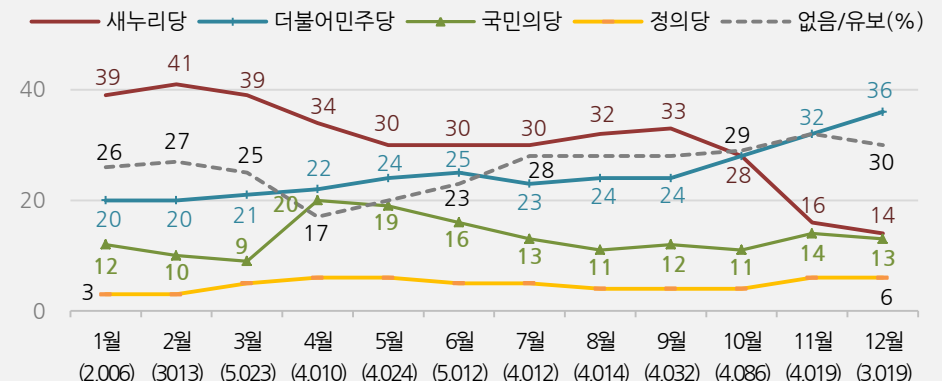


*2017년 12월 현재 원내 교섭단체 기준 제시
*괄호 안은 해당 월 조사완료 사례수. 한국갤럽 데일리 오피니언 제241~288호 www.gallup.co.kr

(참고 1) 2016년 박근혜 전 대통령 직무 수행 평가 - 전국



(참고 2) 2016년 정당 지지도 - 전국

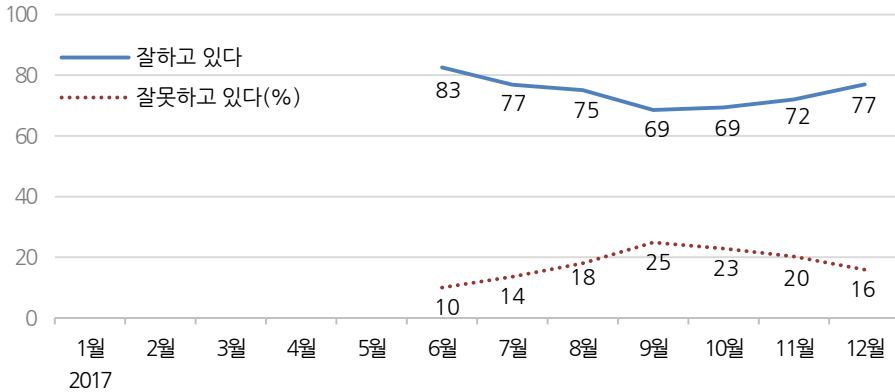


2017년 대통령 직무 수행 평가, 정당 지지도 - 지역별: 서울

이 지역의 매월 평균 유효표본은 약 810명이며 표본오차는 ±3.4%포인트(95% 신뢰수준)임을 감안해 개별 수치를 세세하게 해석하기보다는 전반적인 흐름을 파악하는 자료로 활용하십시오.

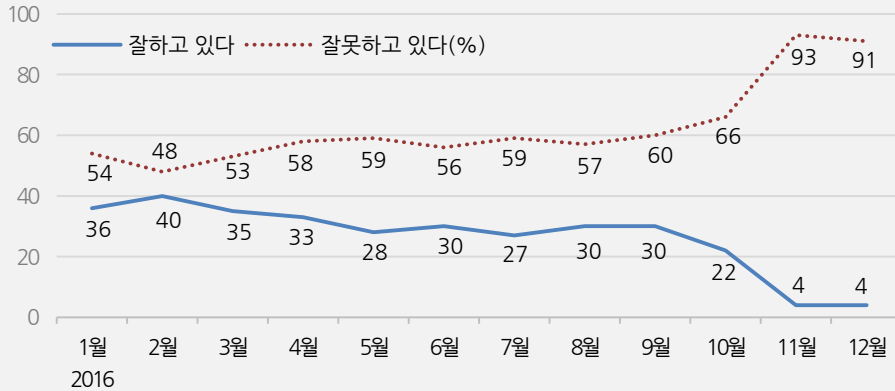
질문 귀하는 문재인 대통령이 대통령으로서의 직무를 잘 수행하고 있다고 보십니까, 혹은 잘못 수행하고 있다고 보십니까? (긍정/부정을 답하지 않은 경우 재질문) 굳이 말씀하신다면, '잘하고 있다'와 '잘못하고 있다' 중 어느 쪽입니까?

◎ 2017년 문재인 대통령 직무 수행 평가 - 서울



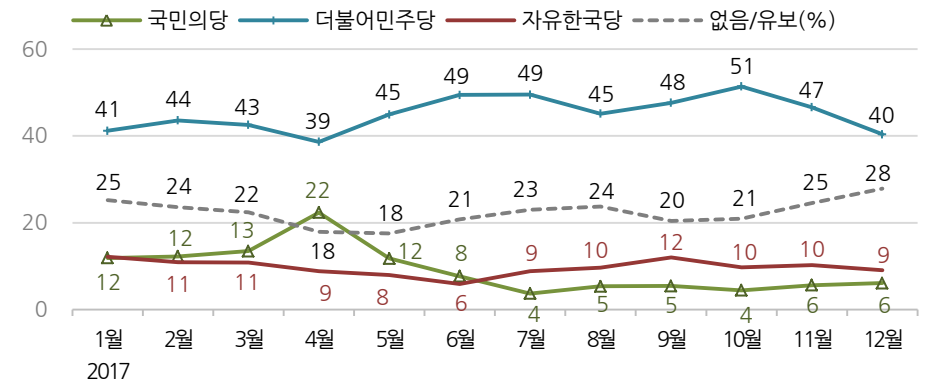
*2017년 5월 9일 19대 대통령 선거, 10일 문재인 대통령 취임, 취임 4주차(6월 1주)부터 직무 평가
*한국갤럽 데일리 오피니언 제261~288호 www.gallup.co.kr

(참고 1) 2016년 박근혜 전 대통령 직무 수행 평가 - 서울



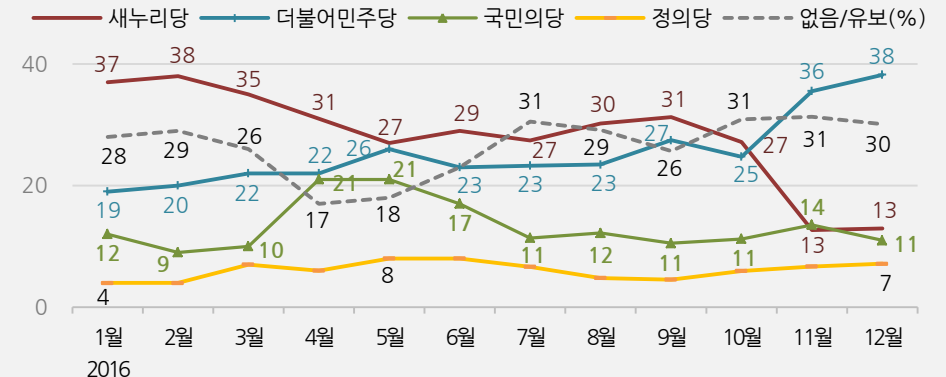
질문 현재 우리나라에는 (국민의당, 더불어민주당, 바른정당, 자유한국당, 정의당: 순서 로테이션) 등의 정당이 있습니다. 귀하는 이 중 어느 정당을 지지하십니까? ('모름/없음'인 경우 재질문) 그럼, 어느 정당에 조금이라도 더 호감이 가십니까?

◎ 2017년 정당 지지도 - 서울



*2017년 12월 현재 원내 교섭단체 기준 제시. 한국갤럽 데일리 제241~288호 www.gallup.co.kr

(참고 2) 2016년 정당 지지도 - 서울

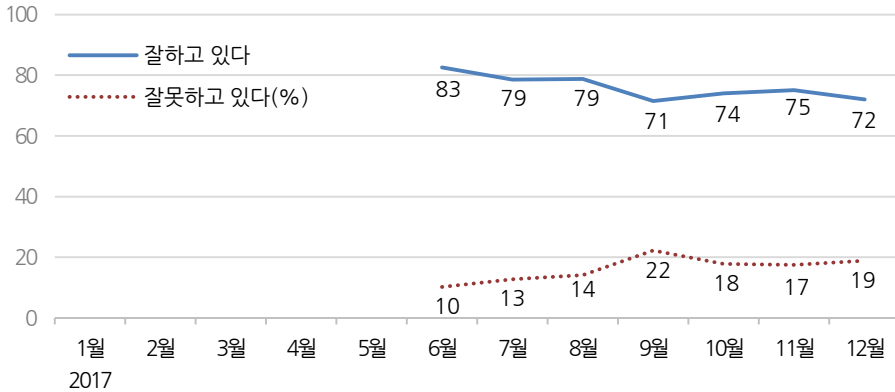


2017년 대통령 직무 수행 평가, 정당 지지도 - 지역별: 인천/경기

이 지역의 매월 평균 유효표본은 약 1,190명이며 표본오차는 ±2.8%포인트(95% 신뢰수준)임을 감안해 개별 수치를 세세하게 해석하기보다는 전반적인 흐름을 파악하는 자료로 활용하십시오.

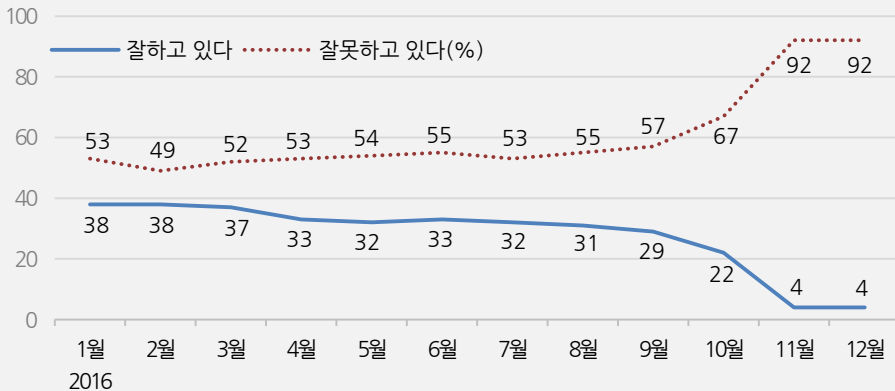
질문 귀하는 문재인 대통령이 대통령으로서의 직무를 잘 수행하고 있다고 보십니까, 혹은 잘못 수행하고 있다고 보십니까? (긍정/부정을 답하지 않은 경우 재질문) 굳이 말씀하신다면, '잘하고 있다'와 '잘못하고 있다' 중 어느 쪽입니까?

◎ 2017년 문재인 대통령 직무 수행 평가 - 인천/경기



*2017년 5월 9일 19대 대통령 선거, 10일 문재인 대통령 취임, 취임 4주차(6월 1주)부터 직무 평가
*한국갤럽 데일리 오피니언 제261~288호 www.gallup.co.kr

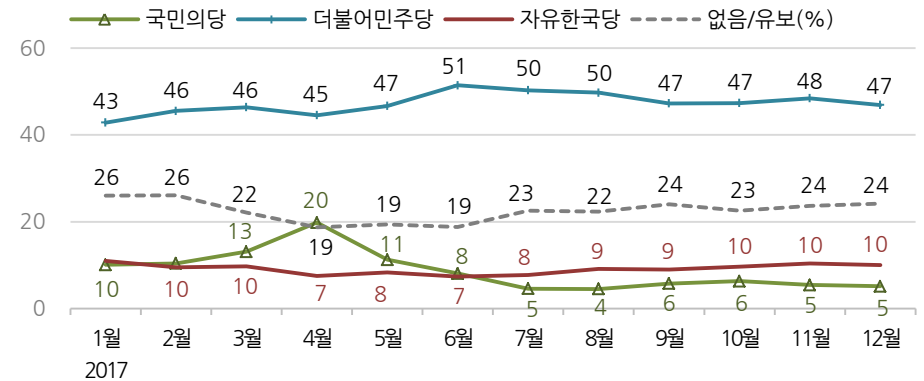
(참고 1) 2016년 박근혜 전 대통령 직무 수행 평가 - 인천/경기



질문 현재 우리나라에는

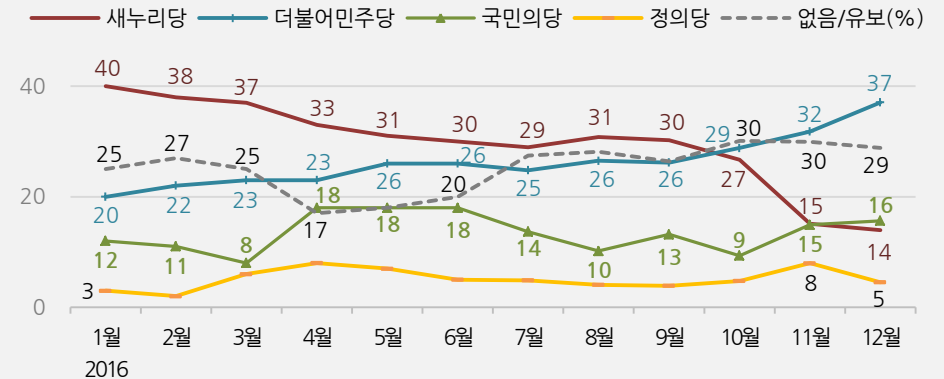
(국민의당, 더불어민주당, 바른정당, 자유한국당, 정의당: 순서 로테이션) 등의 정당이 있습니다. 귀하는 이 중 어느 정당을 지지하십니까? ('모름/없음'인 경우 재질문) 그럼, 어느 정당에 조금이라도 더 호감이 가십니까?

◎ 2017년 정당 지지도 - 인천/경기



*2017년 12월 현재 원내 교섭단체 기준 제시. 한국갤럽 데일리 제241~288호 www.gallup.co.kr

(참고 2) 2016년 정당 지지도 - 인천/경기



2017년 대통령 직무 수행 평가, 정당 지지도 - 지역별: 강원

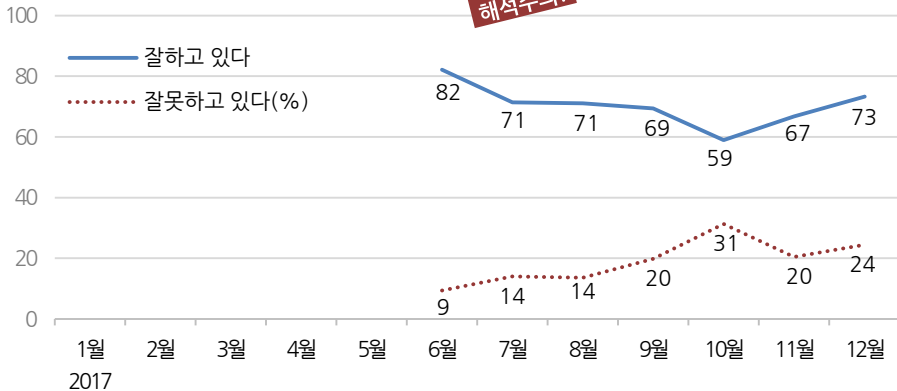
소표본!
해석주의!

이 지역의 매월 평균 유효표본은 약 120명이며 표본오차는 ±8.9%포인트(95% 신뢰수준)임을 감안해 개별 수치를 세세하게 해석하기보다는 전반적인 흐름을 파악하는 자료로 활용하십시오.

질문 귀하는 문재인 대통령이 대통령으로서의 직무를 잘 수행하고 있다고 보십니까, 혹은 잘못 수행하고 있다고 보십니까? (긍정/부정을 답하지 않은 경우 재질문) 굳이 말씀하신다면, '잘하고 있다'와 '잘못하고 있다' 중 어느 쪽입니까?

◎ 2017년 문재인 대통령 직무 수행 평가 - 강원

소표본!
해석주의!



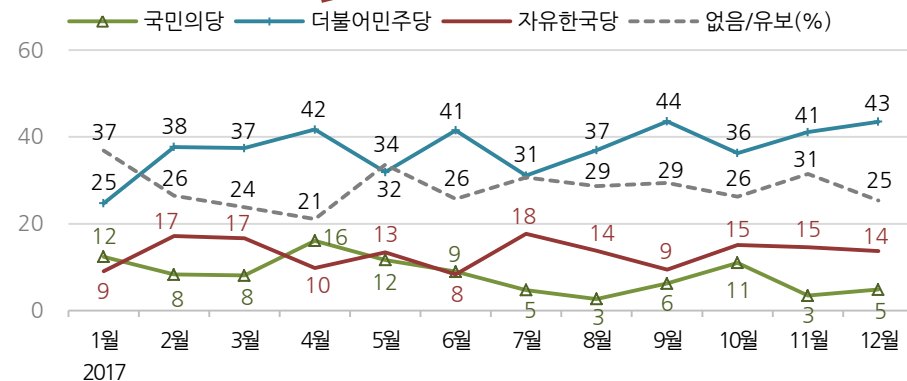
*2017년 5월 9일 19대 대통령 선거, 10일 문재인 대통령 취임, 취임 4주차(6월 1주)부터 직무 평가
*한국갤럽 데일리 오피니언 제261~288호 www.gallup.co.kr

질문 현재 우리나라에는

(국민의당, 더불어민주당, 바른정당, 자유한국당, 정의당: 순서 로테이션) 등의 정당이 있습니다. 귀하는 이 중 어느 정당을 지지하십니까? ('모름/없음'인 경우 재질문) 그럼, 어느 정당에 조금이라도 더 호감이 가십니까?

◎ 2017년 정당 지지도 - 강원

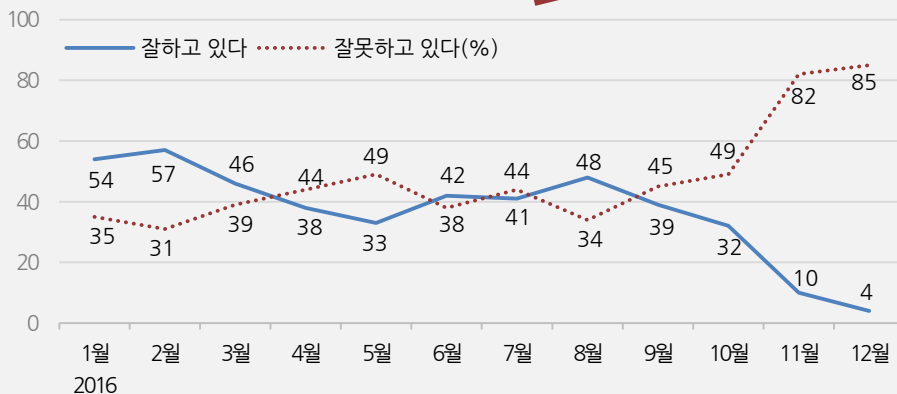
소표본!
해석주의!



*2017년 12월 현재 원내 교섭단체 기준 제시. 한국갤럽 데일리 제241~288호 www.gallup.co.kr

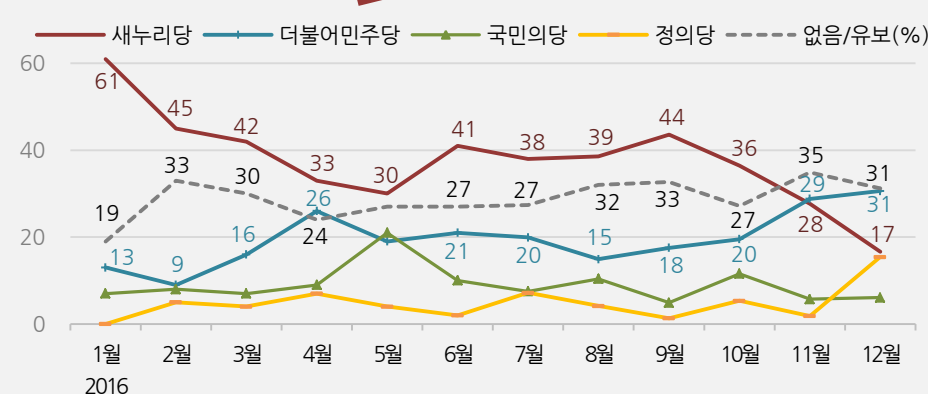
(참고 1) 2016년 박근혜 전 대통령 직무 수행 평가 - 강원

소표본!
해석주의!



(참고 2) 2016년 정당 지지도 - 강원

소표본!
해석주의!

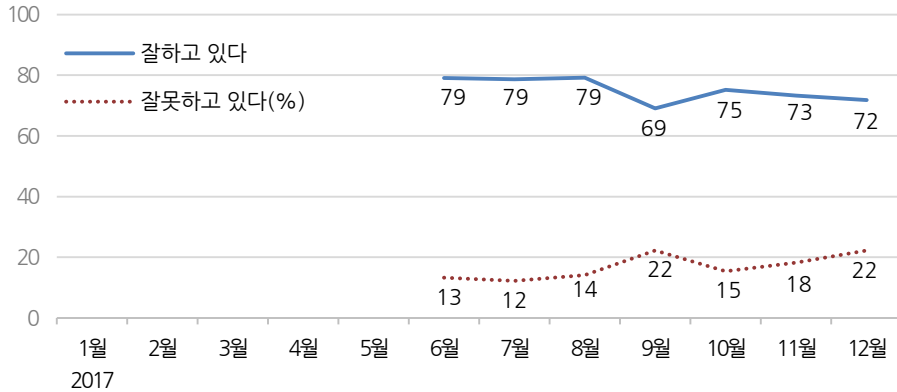


2017년 대통령 직무 수행 평가, 정당 지지도 - 지역별: 대전/세종/충청

이 지역의 매월 평균 유효표본은 약 390명이며 표본오차는 ±5.0%포인트(95% 신뢰수준)임을 감안해 개별 수치를 세세하게 해석하기보다는 전반적인 흐름을 파악하는 자료로 활용하십시오.

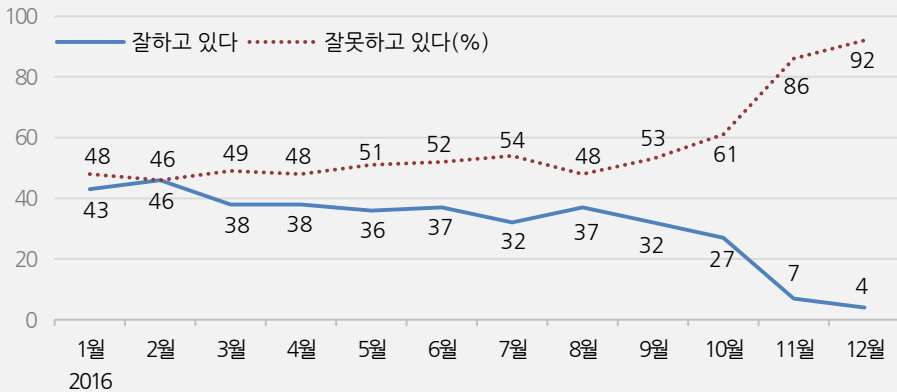
질문 귀하는 문재인 대통령이 대통령으로서의 직무를 잘 수행하고 있다고 보십니까, 혹은 잘못 수행하고 있다고 보십니까? (긍정/부정을 답하지 않은 경우 재질문) 굳이 말씀하신다면, '잘하고 있다'와 '잘못하고 있다' 중 어느 쪽입니까?

◎ 2017년 문재인 대통령 직무 수행 평가 - 대전/세종/충청



*2017년 5월 9일 19대 대통령 선거, 10일 문재인 대통령 취임, 취임 4주차(6월 1주)부터 직무 평가
*한국갤럽 데일리 오피니언 제261~288호 www.gallup.co.kr

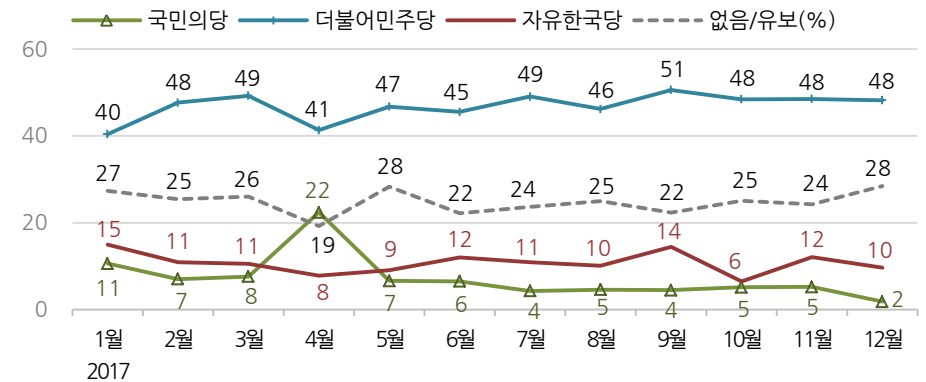
(참고 1) 2016년 박근혜 전 대통령 직무 수행 평가 - 대전/세종/충청



질문 현재 우리나라에는

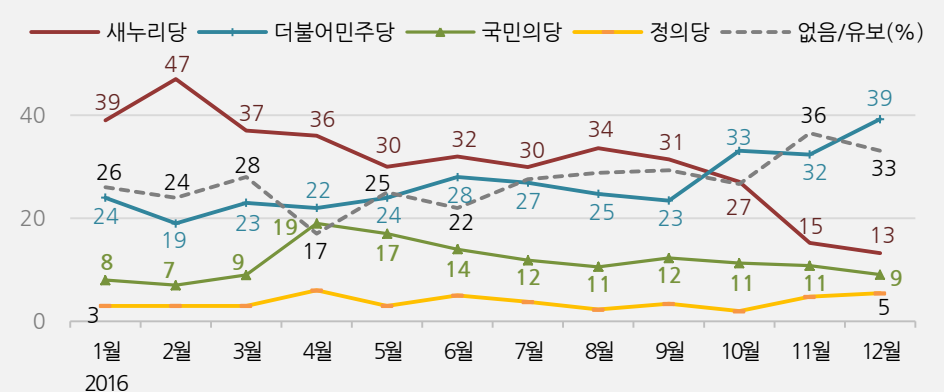
(국민의당, 더불어민주당, 바른정당, 자유한국당, 정의당: 순서 로테이션) 등의 정당이 있습니다. 귀하는 이 중 어느 정당을 지지하십니까? ('모름/없음'인 경우 재질문) 그럼, 어느 정당에 조금이라도 더 호감이 가십니까?

◎ 2017년 정당 지지도 - 대전/세종/충청



*2017년 12월 현재 원내 교섭단체 기준 제시. 한국갤럽 데일리 제241~288호 www.gallup.co.kr

(참고 2) 2016년 정당 지지도 - 대전/세종/충청

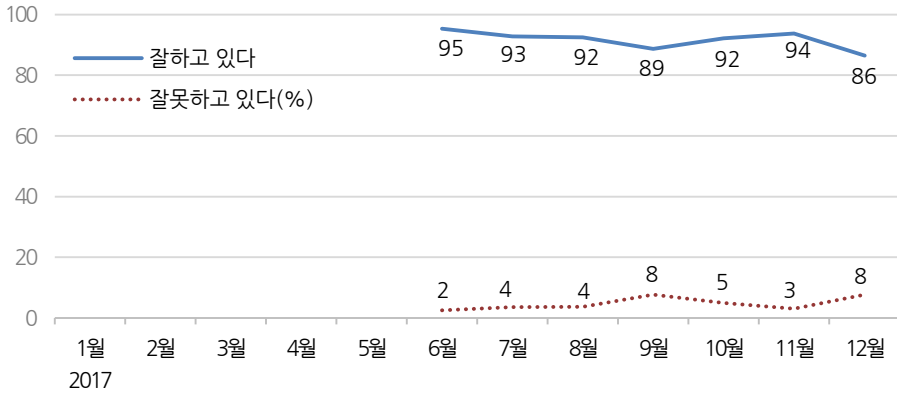


2017년 대통령 직무 수행 평가, 정당 지지도 - 지역별: 광주/전라

이 지역의 매월 평균 유효표본은 약 410명이며 표본오차는 ±4.8%포인트(95% 신뢰수준)임을 감안해 개별 수치를 세세하게 해석하기보다는 전반적인 흐름을 파악하는 자료로 활용하십시오.

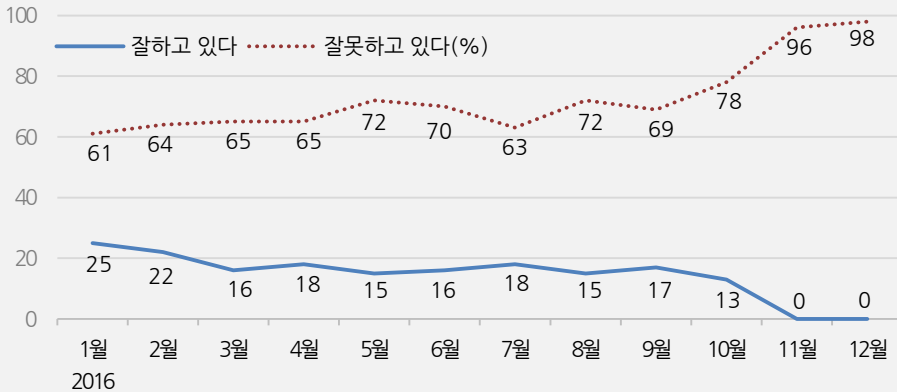
질문 귀하는 문재인 대통령이 대통령으로서의 직무를 잘 수행하고 있다고 보십니까, 혹은 잘못 수행하고 있다고 보십니까? (긍정/부정을 답하지 않은 경우 재질문) 굳이 말씀하신다면, '잘하고 있다'와 '잘못하고 있다' 중 어느 쪽입니까?

◎ 2017년 문재인 대통령 직무 수행 평가 - 광주/전라



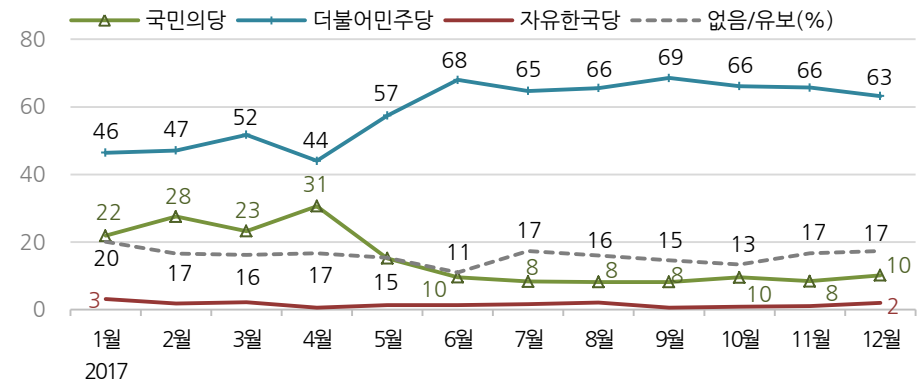
*2017년 5월 9일 19대 대통령 선거, 10일 문재인 대통령 취임, 취임 4주차(6월 1주)부터 직무 평가
*한국갤럽 데일리 오피니언 제261~288호 www.gallup.co.kr

(참고 1) 2016년 박근혜 전 대통령 직무 수행 평가 - 광주/전라



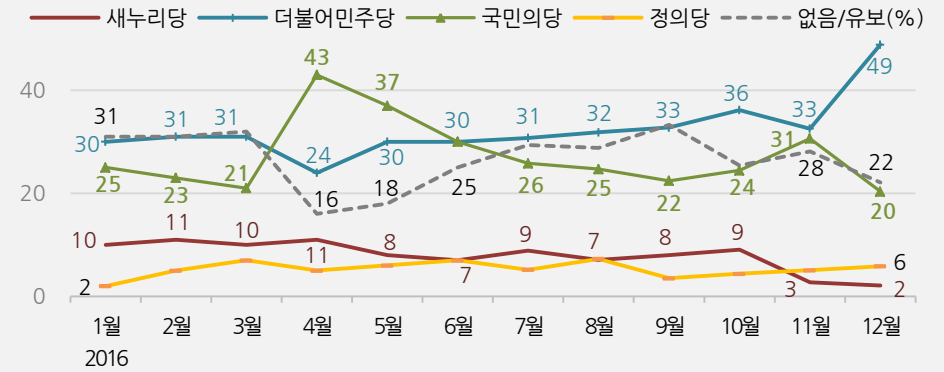
질문 현재 우리나라에는 (국민의당, 더불어민주당, 바른정당, 자유한국당, 정의당: 순서 로테이션) 등의 정당이 있습니다. 귀하는 이 중 어느 정당을 지지하십니까? ('모름/없음'인 경우 재질문) 그럼, 어느 정당에 조금이라도 더 호감이 가십니까?

◎ 2017년 정당 지지도 - 광주/전라



*2017년 12월 현재 원내 교섭단체 기준 제시. 한국갤럽 데일리 제241~288호 www.gallup.co.kr

(참고 2) 2016년 정당 지지도 - 광주/전라

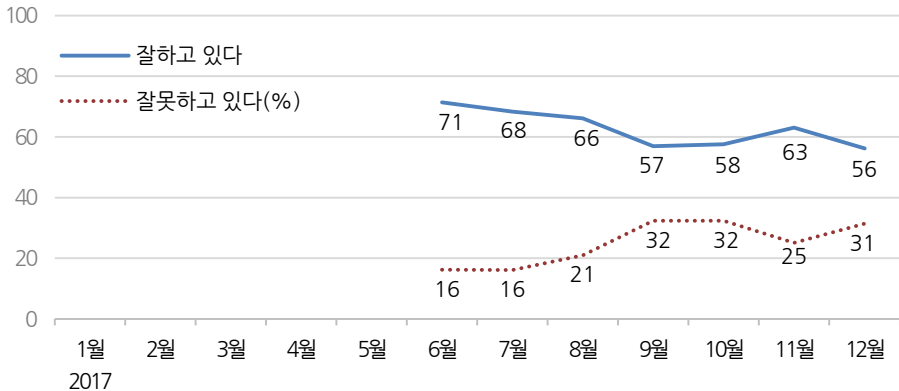


2017년 대통령 직무 수행 평가, 정당 지지도 - 지역별: 대구/경북

이 지역의 매월 평균 유효표본은 약 390명이며 표본오차는 ±5.0%포인트(95% 신뢰수준)임을 감안해 개별 수치를 세세하게 해석하기보다는 전반적인 흐름을 파악하는 자료로 활용하십시오.

질문) 귀하는 문재인 대통령이 대통령으로서의 직무를 잘 수행하고 있다고 보십니까, 혹은 잘못 수행하고 있다고 보십니까? (긍정/부정을 답하지 않은 경우 재질문) 굳이 말씀하신다면, '잘하고 있다'와 '잘못하고 있다' 중 어느 쪽입니까?

◎ 2017년 문재인 대통령 직무 수행 평가 - 대구/경북

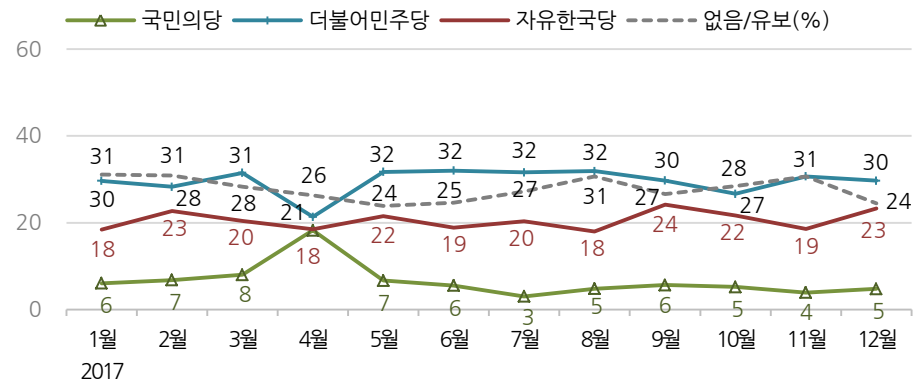


*2017년 5월 9일 19대 대통령 선거, 10일 문재인 대통령 취임, 취임 4주차(6월 1주)부터 직무 평가
*한국갤럽 데일리 오피니언 제261~288호 www.gallup.co.kr

질문) 현재 우리나라에는

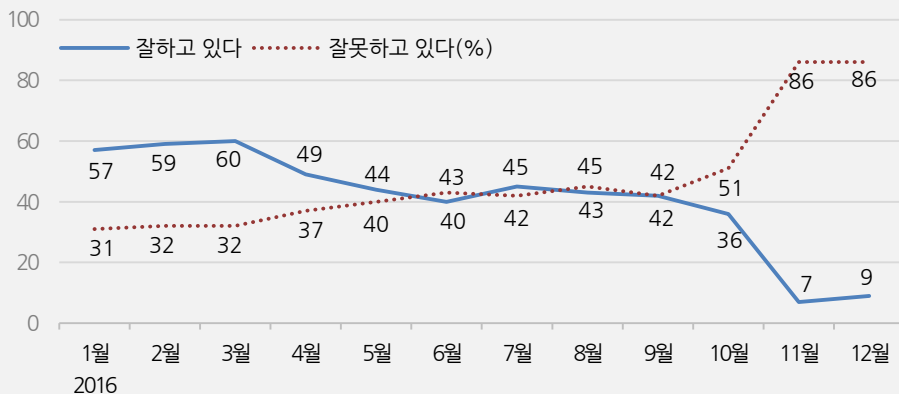
(국민의당, 더불어민주당, 바른정당, 자유한국당, 정의당: 순서 로테이션) 등의 정당이 있습니다. 귀하는 이 중 어느 정당을 지지하십니까? ('모름/없음'인 경우 재질문) 그럼, 어느 정당에 조금이라도 더 호감이 가십니까?

◎ 2017년 정당 지지도 - 대구/경북

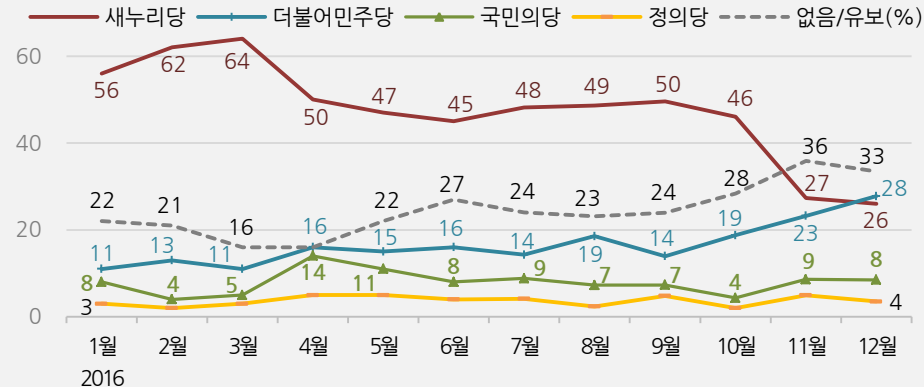


*2017년 12월 현재 원내 교섭단체 기준 제시. 한국갤럽 데일리 제241~288호 www.gallup.co.kr

(참고 1) 2016년 박근혜 전 대통령 직무 수행 평가 - 대구/경북



(참고 2) 2016년 정당 지지도 - 대구/경북

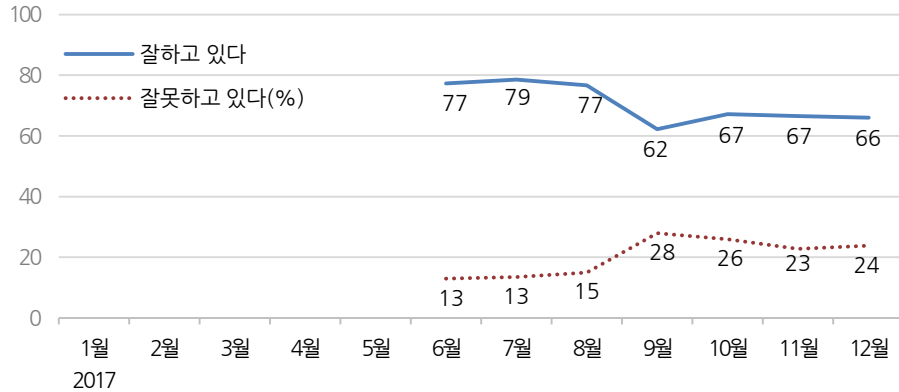


2017년 대통령 직무 수행 평가, 정당 지지도 - 지역별: 부산/울산/경남

이 지역의 매월 평균 유효표본은 약 600명이며 표본오차는 ±4.0%포인트(95% 신뢰수준)임을 감안해 개별 수치를 세세하게 해석하기보다는 전반적인 흐름을 파악하는 자료로 활용하십시오.

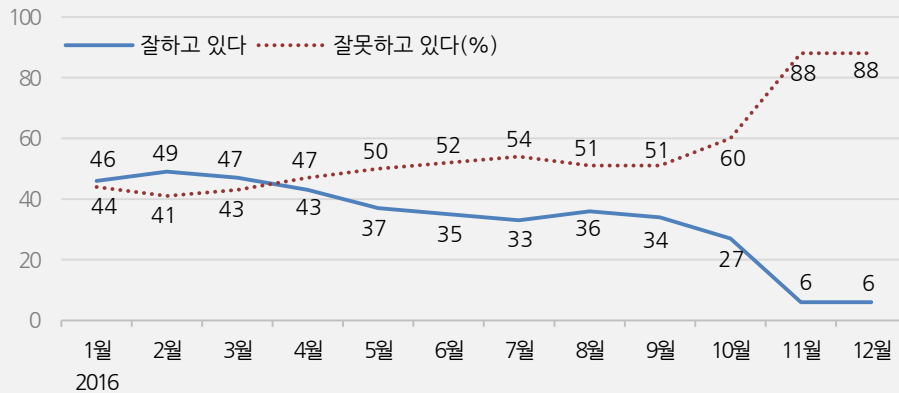
질문 귀하는 문재인 대통령이 대통령으로서의 직무를 잘 수행하고 있다고 보십니까, 혹은 잘못 수행하고 있다고 보십니까? (긍정/부정을 답하지 않은 경우 재질문) 굳이 말씀하신다면, '잘하고 있다'와 '잘못하고 있다' 중 어느 쪽입니까?

◎ 2017년 문재인 대통령 직무 수행 평가 - 부산/울산/경남



*2017년 5월 9일 19대 대통령 선거, 10일 문재인 대통령 취임, 취임 4주차(6월 1주)부터 직무 평가
*한국갤럽 데일리 오피니언 제261~288호 www.gallup.co.kr

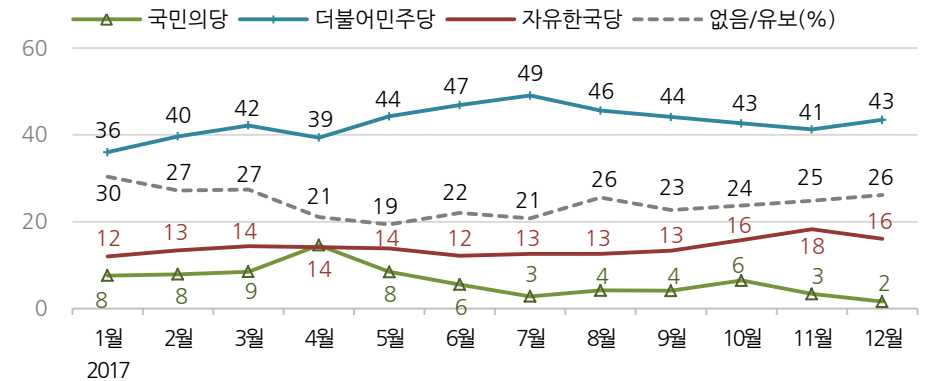
(참고 1) 2016년 박근혜 전 대통령 직무 수행 평가 - 부산/울산/경남



질문 현재 우리나라에는

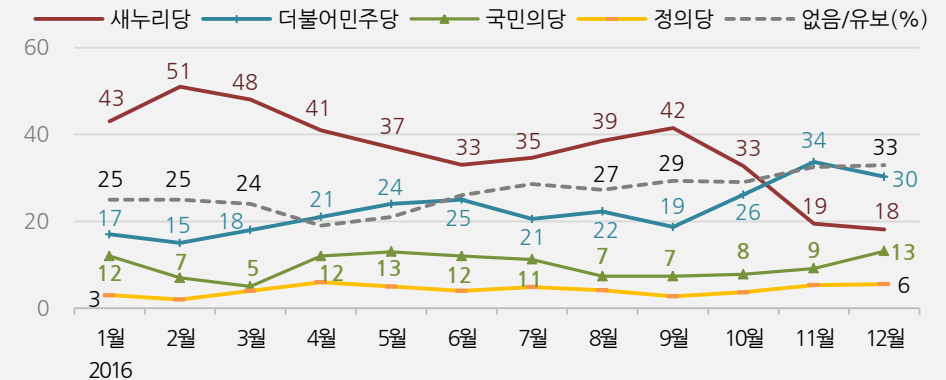
(국민의당, 더불어민주당, 바른정당, 자유한국당, 정의당: 순서 로테이션) 등의 정당이 있습니다. 귀하는 이 중 어느 정당을 지지하십니까? ('모름/없음'인 경우 재질문) 그럼, 어느 정당에 조금이라도 더 호감이 가십니까?

◎ 2017년 정당 지지도 - 부산/울산/경남



*2017년 12월 현재 원내 교섭단체 기준 제시. 한국갤럽 데일리 제241~288호 www.gallup.co.kr

(참고 2) 2016년 정당 지지도 - 부산/울산/경남

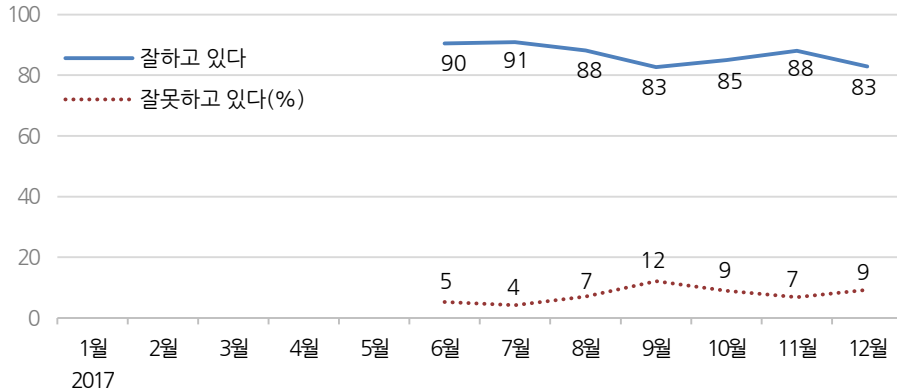


2017년 대통령 직무 수행 평가, 정당 지지도 - 연령별: 만 19~29세

이 연령대의 매월 평균 유효표본은 약 670명이며 표본오차는 ±3.8%포인트(95% 신뢰수준)임을 감안해 개별 수치를 세세하게 해석하기보다는 전반적인 흐름을 파악하는 자료로 활용하십시오.

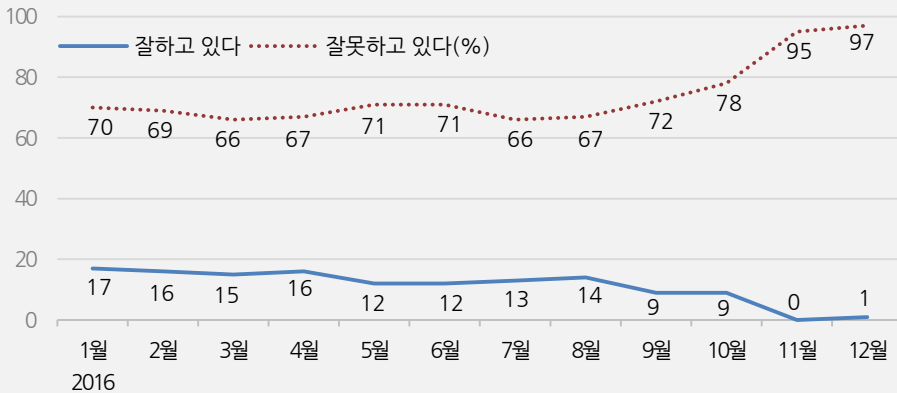
질문 귀하는 문재인 대통령이 대통령으로서의 직무를 잘 수행하고 있다고 보십니까, 혹은 잘못 수행하고 있다고 보십니까? (긍정/부정을 답하지 않은 경우 재질문) 굳이 말씀하신다면, '잘하고 있다'와 '잘못하고 있다' 중 어느 쪽입니까?

◎ 2017년 문재인 대통령 직무 수행 평가 - 만 19~29세



*2017년 5월 9일 19대 대통령 선거, 10일 문재인 대통령 취임, 취임 4주차(6월 1주)부터 직무 평가
*한국갤럽 데일리 오피니언 제261~288호 www.gallup.co.kr

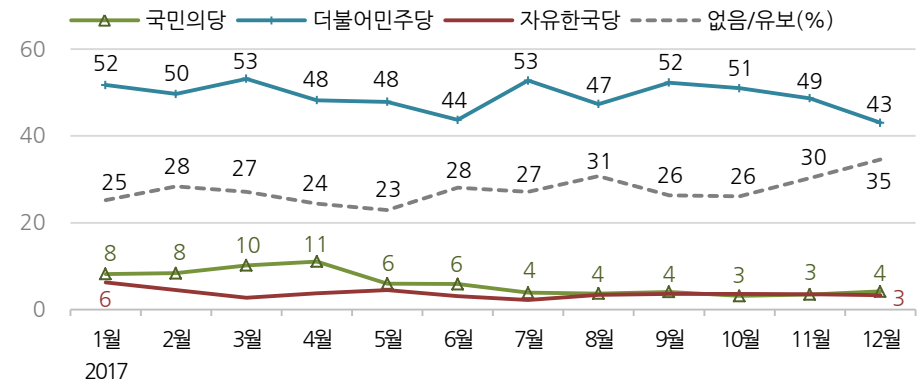
(참고 1) 2016년 박근혜 전 대통령 직무 수행 평가 - 만 19~29세



질문 현재 우리나라에는

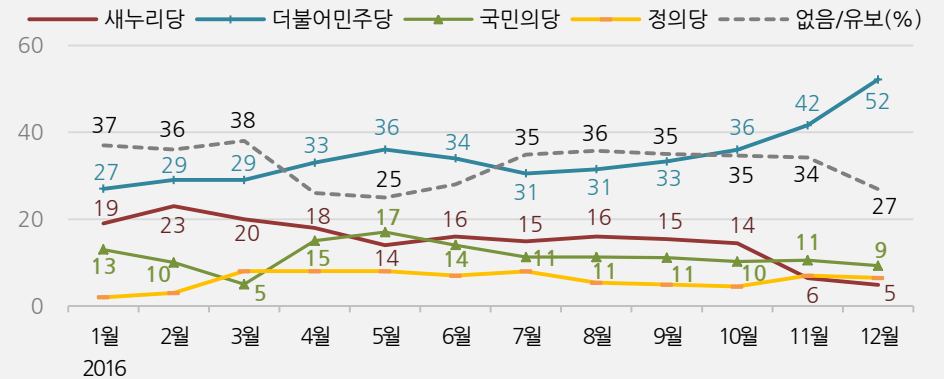
(국민의당, 더불어민주당, 바른정당, 자유한국당, 정의당: 순서 로테이션) 등의 정당이 있습니다. 귀하는 이 중 어느 정당을 지지하십니까? ('모름/없음'인 경우 재질문) 그럼, 어느 정당에 조금이라도 더 호감이 가십니까?

◎ 2017년 정당 지지도 - 만 19~29세



*2017년 12월 현재 원내 교섭단체 기준 제시. 한국갤럽 데일리 제241~288호 www.gallup.co.kr

(참고 2) 2016년 정당 지지도 - 만 19~29세

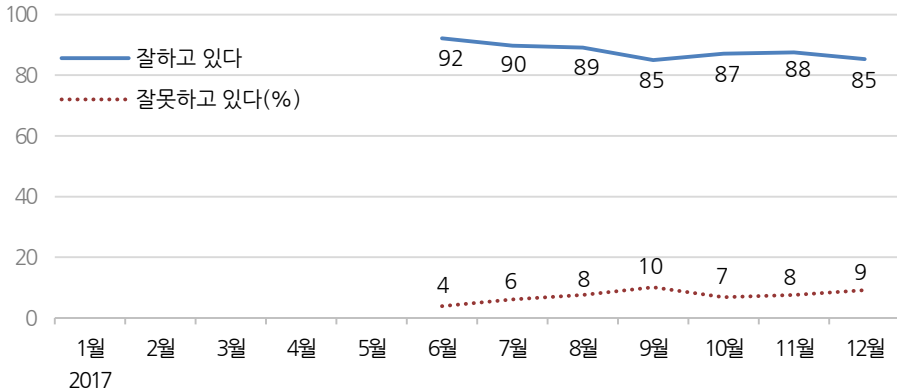


2017년 대통령 직무 수행 평가, 정당 지지도 - 연령별: 30대

이 연령대의 매월 평균 유효표본은 약 680명이며 표본오차는 ±3.8%포인트(95% 신뢰수준)임을 감안해 개별 수치를 세세하게 해석하기보다는 전반적인 흐름을 파악하는 자료로 활용하십시오.

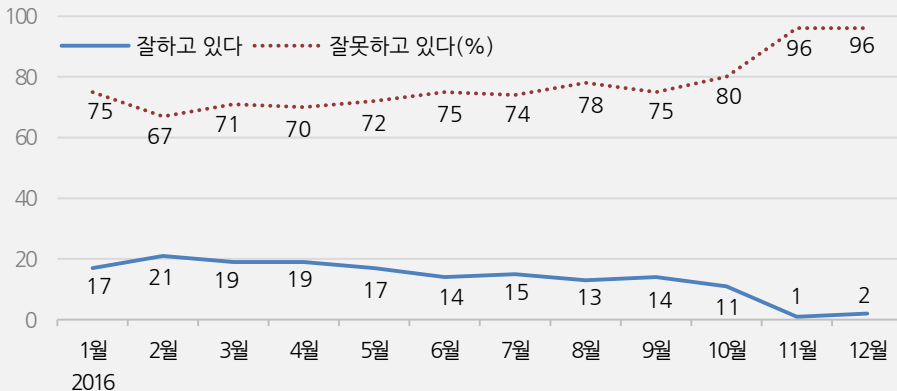
질문) 귀하는 문재인 대통령이 대통령으로서의 직무를 잘 수행하고 있다고 보십니까, 혹은 잘못 수행하고 있다고 보십니까? (긍정/부정을 답하지 않은 경우 재질문) 굳이 말씀하신다면, '잘하고 있다'와 '잘못하고 있다' 중 어느 쪽입니까?

◎ 2017년 문재인 대통령 직무 수행 평가 - 30대



*2017년 5월 9일 19대 대통령 선거, 10일 문재인 대통령 취임, 취임 4주차(6월 1주)부터 직무 평가
*한국갤럽 데일리 오피니언 제261~288호 www.gallup.co.kr

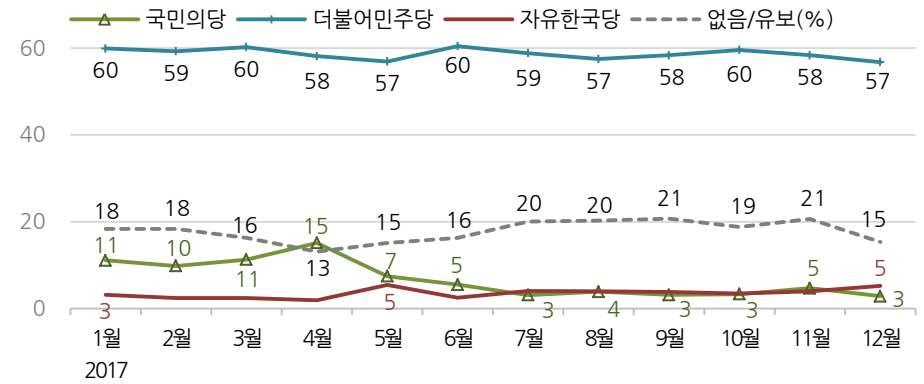
(참고 1) 2016년 박근혜 전 대통령 직무 수행 평가 - 30대



질문) 현재 우리나라에는

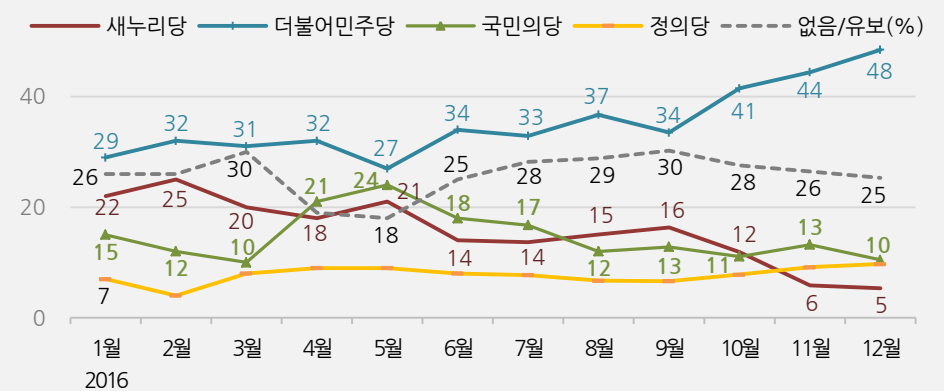
(국민의당, 더불어민주당, 바른정당, 자유한국당, 정의당: 순서 로테이션) 등의 정당이 있습니다. 귀하는 이 중 어느 정당을 지지하십니까? ('모름/없음'인 경우 재질문) 그럼, 어느 정당에 조금이라도 더 호감이 가십니까?

◎ 2017년 정당 지지도 - 30대



*2017년 12월 현재 원내 교섭단체 기준 제시. 한국갤럽 데일리 제241~288호 www.gallup.co.kr

(참고 2) 2016년 정당 지지도 - 30대

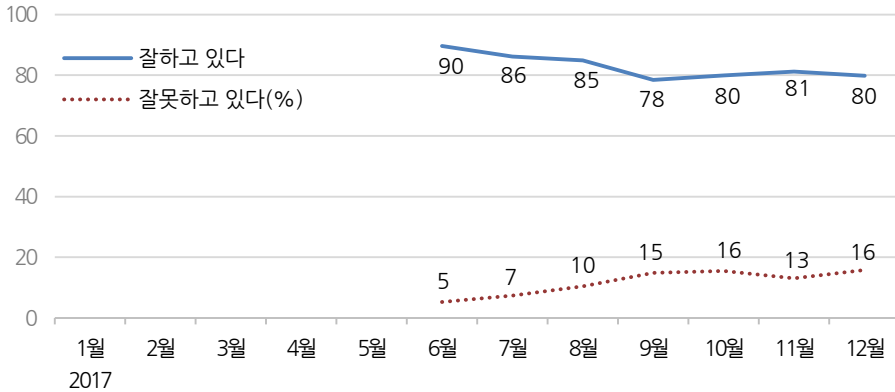


2017년 대통령 직무 수행 평가, 정당 지지도 - 연령별: 40대

이 연령대의 매월 평균 유효표본은 약 790명이며 표본오차는 ±3.5%포인트(95% 신뢰수준)임을 감안해 개별 수치를 세세하게 해석하기보다는 전반적인 흐름을 파악하는 자료로 활용하십시오.

질문 귀하는 문재인 대통령이 대통령으로서의 직무를 잘 수행하고 있다고 보십니까, 혹은 잘못 수행하고 있다고 보십니까? (긍정/부정을 답하지 않은 경우 재질문) 굳이 말씀하신다면, '잘하고 있다'와 '잘못하고 있다' 중 어느 쪽입니까?

◎ 2017년 문재인 대통령 직무 수행 평가 - 40대

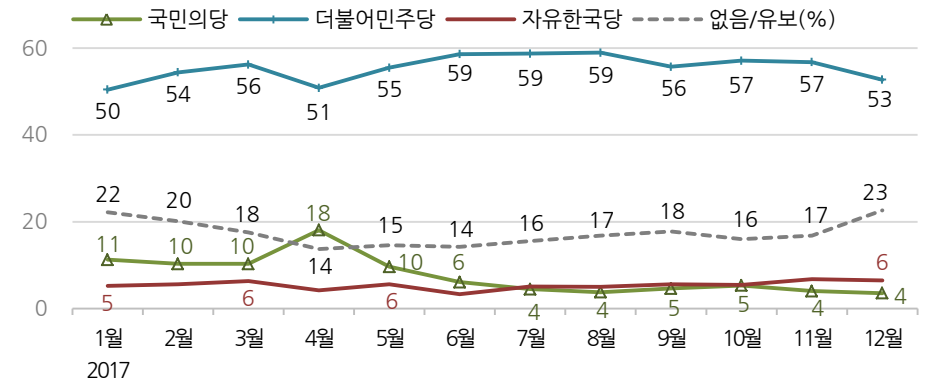


*2017년 5월 9일 19대 대통령 선거, 10일 문재인 대통령 취임, 취임 4주차(6월 1주)부터 직무 평가
*한국갤럽 데일리 오피니언 제261~288호 www.gallup.co.kr

질문 현재 우리나라에는

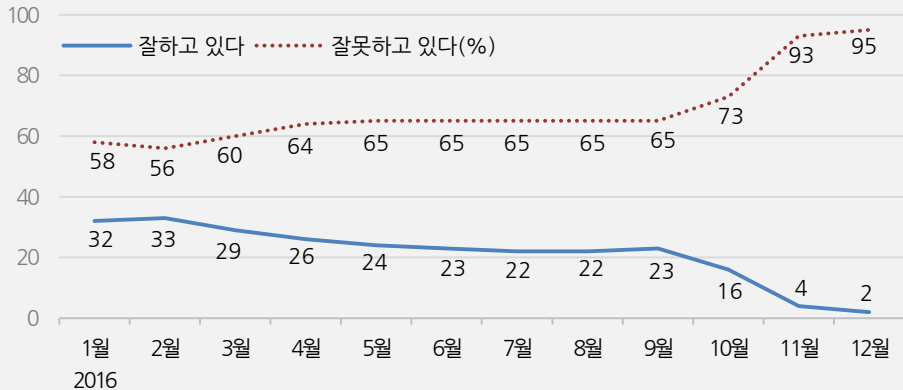
(국민의당, 더불어민주당, 바른정당, 자유한국당, 정의당: 순서 로테이션) 등의 정당이 있습니다. 귀하는 이 중 어느 정당을 지지하십니까? ('모름/없음'인 경우 재질문) 그럼, 어느 정당에 조금이라도 더 호감이 가십니까?

◎ 2017년 정당 지지도 - 40대

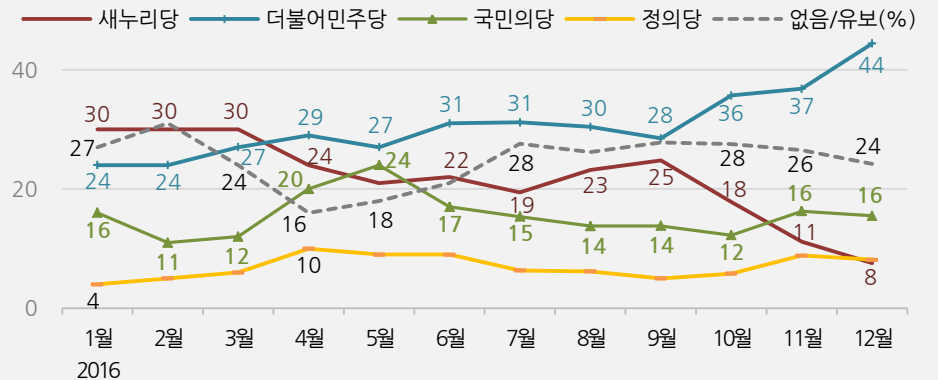


*2017년 12월 현재 원내 교섭단체 기준 제시. 한국갤럽 데일리 제241~288호 www.gallup.co.kr

(참고 1) 2016년 박근혜 전 대통령 직무 수행 평가 - 40대



(참고 2) 2016년 정당 지지도 - 40대

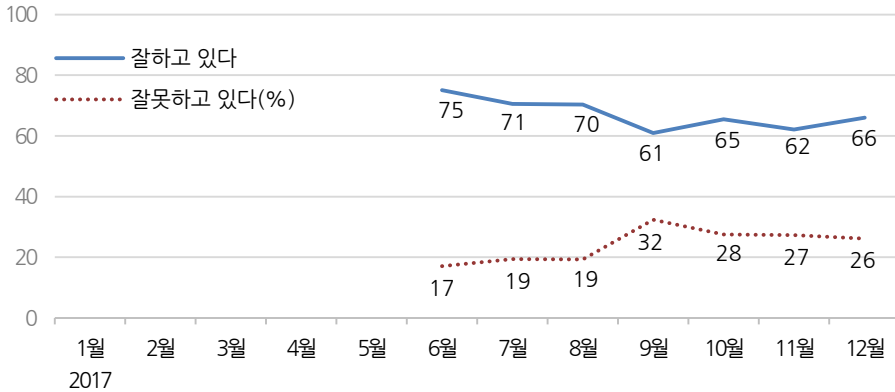


2017년 대통령 직무 수행 평가, 정당 지지도 - 연령별: 50대

이 연령대의 매월 평균 유효표본은 약 840명이며 표본오차는 ±3.4%포인트(95% 신뢰수준)임을 감안해 개별 수치를 세세하게 해석하기보다는 전반적인 흐름을 파악하는 자료로 활용하십시오.

질문 귀하는 문재인 대통령이 대통령으로서의 직무를 잘 수행하고 있다고 보십니까, 혹은 잘못 수행하고 있다고 보십니까? (긍정/부정을 답하지 않은 경우 재질문) 굳이 말씀하신다면, '잘하고 있다'와 '잘못하고 있다' 중 어느 쪽입니까?

◎ 2017년 문재인 대통령 직무 수행 평가 - 50대

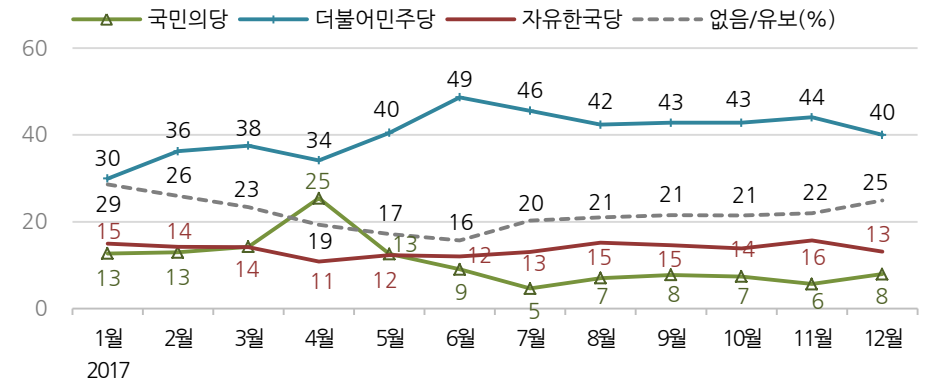


*2017년 5월 9일 19대 대통령 선거, 10일 문재인 대통령 취임, 취임 4주차(6월 1주)부터 직무 평가
*한국갤럽 데일리 오피니언 제261~288호 www.gallup.co.kr

질문 현재 우리나라에는

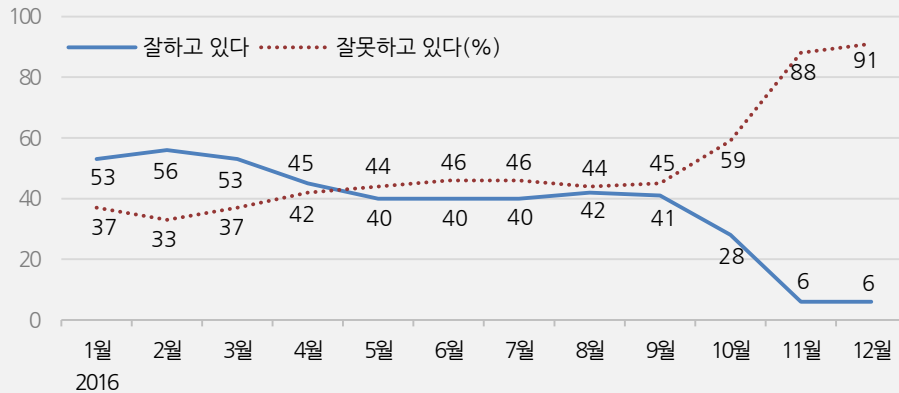
(국민의당, 더불어민주당, 바른정당, 자유한국당, 정의당: 순서 로테이션) 등의 정당이 있습니다. 귀하는 이 중 어느 정당을 지지하십니까? ('모름/없음'인 경우 재질문) 그럼, 어느 정당에 조금이라도 더 호감이 가십니까?

◎ 2017년 정당 지지도 - 50대

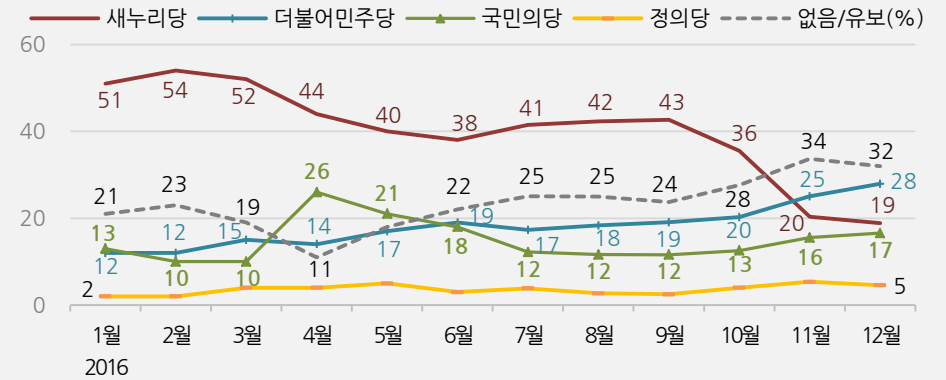


*2017년 12월 현재 원내 교섭단체 기준 제시. 한국갤럽 데일리 제241~288호 www.gallup.co.kr

(참고 1) 2016년 박근혜 전 대통령 직무 수행 평가 - 50대



(참고 2) 2016년 정당 지지도 - 50대

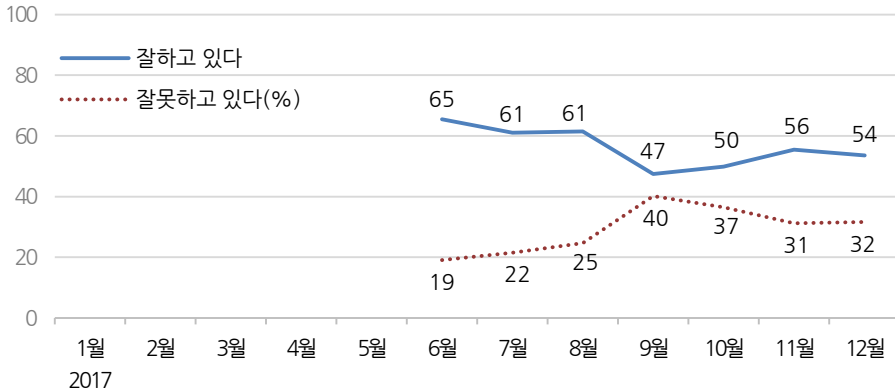


2017년 대통령 직무 수행 평가, 정당 지지도 - 연령별: 60대 이상

이 연령대의 매월 평균 유효표본은 약 970명이며 표본오차는 ±3.1%포인트(95% 신뢰수준)임을 감안해 개별 수치를 세세하게 해석하기보다는 전반적인 흐름을 파악하는 자료로 활용하십시오.

질문) 귀하는 문재인 대통령이 대통령으로서의 직무를 잘 수행하고 있다고 보십니까, 혹은 잘못 수행하고 있다고 보십니까? (긍정/부정을 답하지 않은 경우 재질문) 굳이 말씀하신다면, '잘하고 있다'와 '잘못하고 있다' 중 어느 쪽입니까?

◎ 2017년 문재인 대통령 직무 수행 평가 - 60대 이상

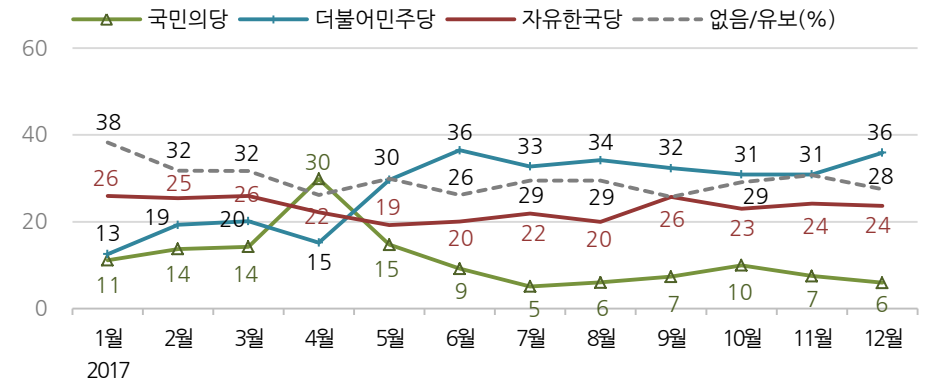


*2017년 5월 9일 19대 대통령 선거, 10일 문재인 대통령 취임, 취임 4주차(6월 1주)부터 직무 평가
*한국갤럽 데일리 오피니언 제261~288호 www.gallup.co.kr

질문) 현재 우리나라에는

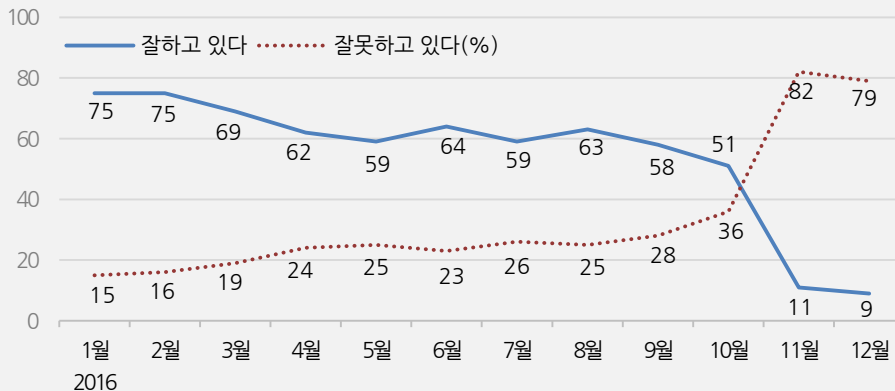
(국민의당, 더불어민주당, 바른정당, 자유한국당, 정의당: 순서 로테이션) 등의 정당이 있습니다. 귀하는 이 중 어느 정당을 지지하십니까? ('모름/없음'인 경우 재질문) 그럼, 어느 정당에 조금이라도 더 호감이 가십니까?

◎ 2017년 정당 지지도 - 60대 이상

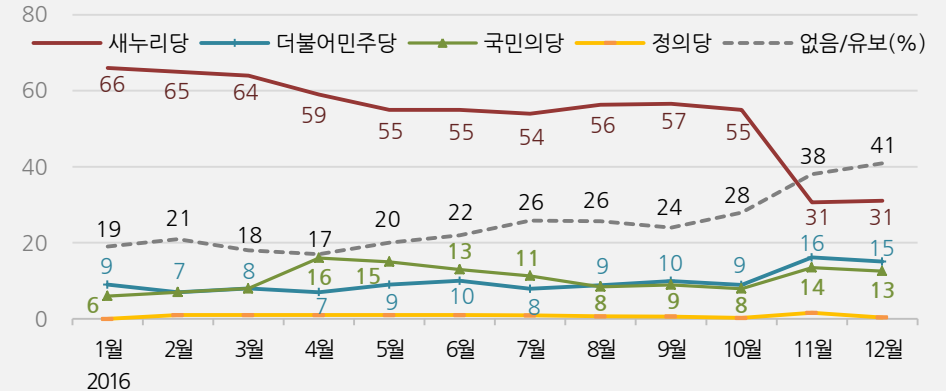


*2017년 12월 현재 원내 교섭단체 기준 제시. 한국갤럽 데일리 제241~288호 www.gallup.co.kr

(참고 1) 2016년 박근혜 전 대통령 직무 수행 평가 - 60대 이상



(참고 2) 2016년 정당 지지도 - 60대 이상

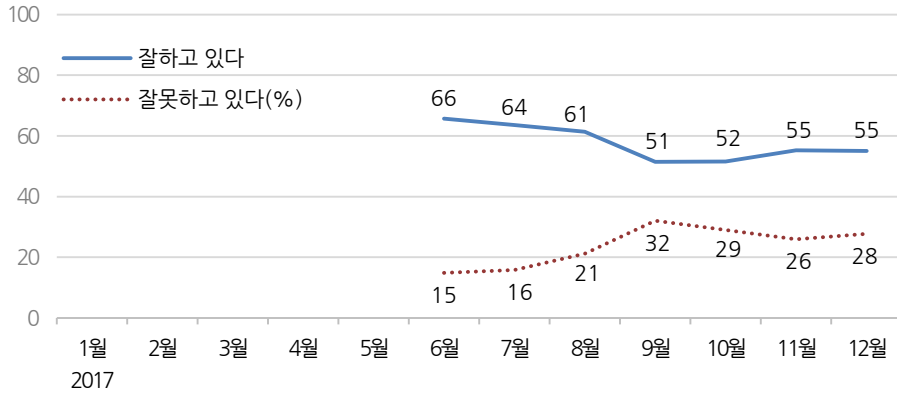


2017년 대통령 직무 수행 평가 - 지지정당이 없는 유권자(無黨층)

이 연령대의 매월 평균 유효표본은 약 890명이며 표본오차는 ±3.3%포인트(95% 신뢰수준)임을 감안해 개별 수치를 세세하게 해석하기보다는 전반적인 흐름을 파악하는 자료로 활용하십시오.

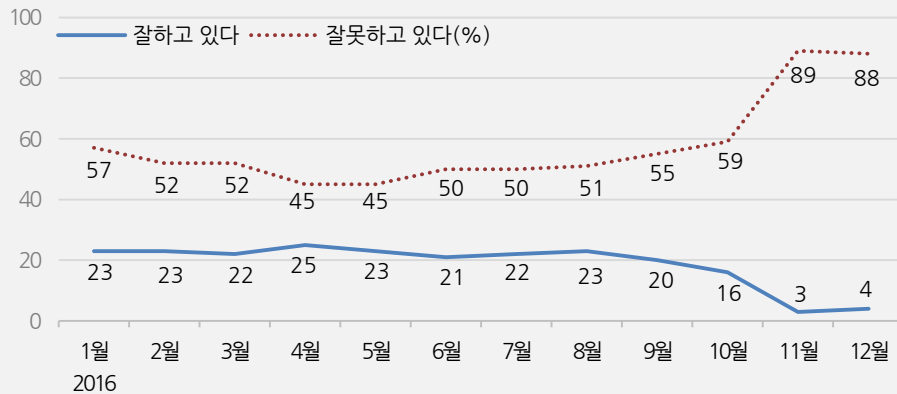
질문) 귀하는 문재인 대통령이 대통령으로서의 직무를 잘 수행하고 있다고 보십니까, 혹은 잘못 수행하고 있다고 보십니까? (긍정/부정을 답하지 않은 경우 재질문) 굳이 말씀하신다면, '잘하고 있다'와 '잘못하고 있다' 중 어느 쪽입니까?

◎ 2017년 문재인 대통령 직무 수행 평가 - 무당(無黨)층



*2017년 5월 9일 19대 대통령 선거, 10일 문재인 대통령 취임, 취임 4주차(6월 1주)부터 직무 평가
*한국갤럽 데일리 오피니언 제261~288호 www.gallup.co.kr

(참고) 2016년 박근혜 전 대통령 직무 수행 평가 - 무당(無黨)층



대통령 직무 수행 평가 -2017년 6월

	2017년 6월(1~5주) 통합	조사완료 사례수 (명)	목표할당 사례수 (명)	대통령 직무 수행 평가			모름/ 응답거절
				잘하고 있다	잘못하고 있다	어느 쪽도 아니다	
전체		5,027	5,027	81%	11%	3%	5%
지역별	서울	1,021	991	83%	10%	3%	5%
	인천/경기	1,497	1,500	83%	10%	3%	4%
	강원	148	152	82%	9%	2%	6%
	대전/세종/충청	512	524	79%	13%	3%	5%
	광주/전라	536	505	95%	2%	1%	1%
	대구/경북	494	508	71%	16%	5%	8%
	부산/울산/경남	765	785	77%	13%	4%	6%
	제주	54	61	75%	12%	3%	10%
성별	남성	2,784	2,492	81%	11%	3%	5%
	여성	2,243	2,535	82%	10%	3%	5%
연령별	19-29세	850	880	90%	5%	1%	3%
	30대	867	886	92%	4%	1%	3%
	40대	989	1,035	90%	5%	2%	3%
	50대	1,085	1,003	75%	17%	3%	5%
	60대 이상	1,236	1,223	65%	19%	7%	9%
성/ 연령별	남성 19-29세	479	463	87%	7%	2%	4%
	남성 30대	509	453	91%	3%	1%	5%
	남성 40대	605	526	89%	6%	2%	3%
	남성 50대	589	507	75%	17%	2%	6%
	남성 60대 이상	602	544	64%	20%	8%	8%
	여성 19-29세	371	417	94%	3%	0%	3%
	여성 30대	358	433	94%	5%	1%	1%
	여성 40대	384	509	90%	4%	2%	4%
	여성 50대	496	497	75%	17%	3%	5%
	여성 60대 이상	634	679	67%	18%	6%	9%
주요 지지 정당별	국민의당	372	367	77%	16%	3%	4%
	더불어민주당	2,451	2,460	97%	2%	1%	1%
	바른정당	374	366	71%	22%	4%	3%
	자유한국당	459	449	37%	43%	7%	13%
	정의당	357	356	94%	4%	1%	2%
	없음/의견유보	1,002	1,015	66%	15%	7%	13%
직업별	농/임/어업	190	176	65%	16%	7%	12%
	자영업	704	672	79%	15%	2%	4%
	블루칼라	796	756	81%	9%	3%	7%
	화이트칼라	1,581	1,582	89%	7%	2%	3%
	가정주부	849	947	78%	13%	4%	5%
	학생	331	341	93%	4%	0%	2%
	무직/은퇴/기타	576	553	68%	17%	6%	8%
이념 성향별	보수	1,189	1,152	62%	25%	6%	7%
	중도	1,453	1,457	84%	9%	3%	4%
	진보	1,748	1,771	95%	3%	1%	2%
	모름/응답거절	637	647	72%	11%	4%	13%

대통령 직무 수행 평가 - 2017년 7, 8월

2017년 7월(1~4주) 통합	조사완료 사례수 (명)	목표할당 사례수 (명)	대통령 직무 수행 평가			
			잘하고 있다	잘못하고 있다	어느 쪽도 아니다	모름/ 응답거절
전체	4,028	4,028	78%	12%	4%	5%
지역별						
서울	799	794	77%	14%	5%	4%
인천/경기	1,231	1,202	79%	13%	4%	5%
강원	135	122	71%	14%	2%	12%
대전/세종/충청	388	420	79%	12%	3%	6%
광주/전라	415	405	93%	4%	1%	2%
대구/경북	389	407	68%	16%	7%	8%
부산/울산/경남	615	629	79%	13%	3%	5%
제주	56	49	78%	14%	2%	6%
성별						
남성	2,209	1,997	78%	14%	3%	4%
여성	1,819	2,031	78%	11%	5%	6%
연령별						
19-29세	661	705	91%	4%	1%	3%
30대	726	710	90%	6%	1%	3%
40대	775	829	86%	7%	3%	3%
50대	886	804	71%	19%	5%	5%
60대 이상	980	980	61%	22%	8%	9%
성/ 연령별						
남성 19-29세	367	371	87%	7%	1%	5%
남성 30대	415	363	89%	7%	1%	3%
남성 40대	452	421	86%	9%	3%	3%
남성 50대	474	406	71%	21%	5%	4%
남성 60대 이상	501	436	62%	27%	6%	6%
여성 19-29세	294	334	95%	1%	2%	2%
여성 30대	311	347	91%	5%	1%	3%
여성 40대	323	408	86%	6%	3%	4%
여성 50대	412	398	71%	18%	6%	5%
여성 60대 이상	479	544	60%	18%	10%	13%
주요 지지 정당별						
국민의당	179	173	67%	25%	4%	4%
더불어민주당	1,964	1,963	96%	2%	1%	1%
바른정당	332	328	64%	24%	8%	4%
자유한국당	412	405	36%	46%	10%	8%
정의당	236	239	89%	6%	3%	2%
없음/의견유보	901	914	64%	16%	7%	13%
직업별						
농/임/어업	153	142	74%	13%	4%	8%
자영업	561	530	75%	15%	6%	5%
블루칼라	616	601	80%	11%	4%	5%
화이트칼라	1,297	1,286	86%	9%	2%	2%
가정주부	672	745	70%	17%	7%	7%
학생	259	271	90%	5%	0%	5%
무직/은퇴/기타	470	454	66%	18%	5%	10%
이념 성향별						
보수	1,011	988	61%	27%	7%	5%
중도	1,117	1,107	80%	12%	4%	4%
진보	1,375	1,386	93%	3%	1%	2%
모름/응답거절	525	547	70%	11%	5%	14%

2017년 8월(1~5주) 통합	조사완료 사례수 (명)	목표할당 사례수 (명)	대통령 직무 수행 평가			
			잘하고 있다	잘못하고 있다	어느 쪽도 아니다	모름/ 응답거절
전체	5,019	5,019	78%	15%	4%	3%
지역별						
서울	1,018	989	75%	18%	4%	2%
인천/경기	1,467	1,498	79%	14%	4%	3%
강원	144	152	71%	14%	9%	6%
대전/세종/충청	520	524	79%	14%	4%	3%
광주/전라	527	504	92%	4%	3%	1%
대구/경북	489	507	66%	21%	7%	6%
부산/울산/경남	794	784	77%	15%	5%	4%
제주	60	61	77%	6%	9%	7%
성별						
남성	2,729	2,488	78%	15%	4%	3%
여성	2,290	2,531	77%	14%	5%	4%
연령별						
19-29세	867	883	88%	7%	2%	3%
30대	837	880	89%	8%	2%	2%
40대	1,043	1,033	85%	10%	3%	2%
50대	1,056	1,002	70%	19%	6%	4%
60대 이상	1,216	1,221	61%	25%	8%	6%
성/ 연령별						
남성 19-29세	447	462	86%	9%	3%	2%
남성 30대	499	452	88%	9%	0%	2%
남성 40대	594	525	86%	10%	2%	2%
남성 50대	575	506	71%	20%	6%	3%
남성 60대 이상	614	543	62%	27%	7%	4%
여성 19-29세	420	420	91%	5%	2%	3%
여성 30대	338	428	90%	6%	3%	1%
여성 40대	449	509	84%	11%	3%	2%
여성 50대	481	496	69%	19%	7%	5%
여성 60대 이상	602	678	61%	23%	8%	8%
주요 지지 정당별						
국민의당	250	250	68%	22%	6%	4%
더불어민주당	2,392	2,373	96%	2%	1%	1%
바른정당	374	380	68%	26%	5%	1%
자유한국당	523	512	34%	50%	10%	6%
정의당	303	298	90%	7%	1%	1%
없음/의견유보	1,163	1,193	61%	21%	9%	9%
직업별						
농/임/어업	149	134	73%	17%	4%	6%
자영업	668	633	72%	21%	5%	2%
블루칼라	785	768	80%	12%	4%	4%
화이트칼라	1,596	1,566	86%	10%	3%	2%
가정주부	947	1,061	70%	19%	6%	5%
학생	353	361	87%	8%	2%	3%
무직/은퇴/기타	521	495	65%	20%	9%	6%
이념 성향별						
보수	1,270	1,250	56%	32%	7%	5%
중도	1,440	1,445	80%	12%	5%	2%
진보	1,715	1,712	93%	4%	2%	1%
모름/응답거절	594	611	71%	13%	6%	10%

대통령 직무 수행 평가 - 2017년 9, 10월

	2017년 9월(1~4주) 통합	조사완료 사례수 (명)	목표할당 사례수 (명)	대통령 직무 수행 평가			
				잘하고 있다	잘못하고 있다	어느 쪽도 아니다	모름/ 응답거절
지역별	전체	4,019	4,019	69%	23%	4%	4%
	서울	835	792	69%	25%	4%	2%
	인천/경기	1,221	1,200	71%	22%	3%	3%
	강원	116	122	69%	20%	6%	5%
	대전/세종/충청	402	419	69%	22%	3%	6%
	광주/전라	408	404	89%	8%	3%	1%
	대구/경북	395	406	57%	32%	6%	4%
	부산/울산/경남	590	628	62%	28%	5%	5%
	제주	52	49	63%	25%	8%	3%
성별	남성	2,165	1,993	68%	26%	4%	3%
	여성	1,854	2,026	70%	21%	4%	5%
연령별	19-29세	712	702	83%	12%	2%	3%
	30대	692	711	85%	10%	2%	3%
	40대	783	829	78%	15%	4%	3%
	50대	841	806	61%	32%	4%	3%
	60대 이상	991	971	47%	40%	7%	5%
성/ 연령별	남성 19-29세	369	369	77%	17%	2%	4%
	남성 30대	398	364	84%	11%	2%	2%
	남성 40대	441	421	76%	19%	3%	2%
	남성 50대	461	408	62%	32%	4%	2%
	남성 60대 이상	496	431	45%	46%	7%	3%
	여성 19-29세	343	332	89%	7%	2%	3%
	여성 30대	294	347	86%	9%	3%	3%
	여성 40대	342	408	81%	11%	4%	4%
	여성 50대	380	398	60%	33%	3%	5%
	여성 60대 이상	495	540	50%	35%	7%	8%
주요 지지 정당별	국민의당	227	223	56%	35%	5%	4%
	더불어민주당	1,896	1,902	93%	4%	2%	1%
	바른정당	297	293	47%	44%	7%	3%
	자유한국당	475	467	19%	70%	6%	5%
	정의당	225	222	86%	10%	2%	2%
	없음/의견유보	888	902	51%	32%	7%	10%
직업별	농/임/어업	126	116	58%	33%	3%	5%
	자영업	577	561	62%	31%	4%	3%
	블루칼라	582	557	71%	19%	6%	4%
	화이트칼라	1,328	1,299	80%	15%	2%	2%
	가정주부	728	810	59%	30%	5%	6%
	학생	276	271	83%	13%	2%	2%
	무직/은퇴/기타	402	404	55%	34%	5%	5%
이념 성향별	보수	1,015	1,010	45%	46%	5%	4%
	중도	1,181	1,180	71%	22%	4%	3%
	진보	1,366	1,363	89%	8%	2%	1%
	모름/응답거절	457	466	60%	22%	6%	12%

	2017년 10월(2~4주) 통합	조사완료 사례수 (명)	목표할당 사례수 (명)	대통령 직무 수행 평가			
				잘하고 있다	잘못하고 있다	어느 쪽도 아니다	모름/ 응답거절
지역별	전체	3,015	3,000	72%	20%	4%	4%
	서울	606	591	69%	23%	4%	4%
	인천/경기	918	895	74%	18%	4%	4%
	강원	86	91	59%	31%	6%	4%
	대전/세종/충청	307	313	75%	15%	4%	5%
	광주/전라	309	301	92%	5%	2%	1%
	대구/경북	300	303	58%	32%	4%	6%
	부산/울산/경남	454	468	67%	26%	3%	4%
	제주	35	36	-	-	-	-
성별	남성	1,650	1,487	71%	22%	3%	4%
	여성	1,365	1,513	73%	18%	4%	5%
연령별	19-29세	506	525	85%	9%	1%	5%
	30대	515	529	87%	7%	3%	3%
	40대	608	618	80%	16%	2%	2%
	50대	606	599	65%	28%	4%	3%
	60대 이상	780	730	50%	37%	7%	6%
성/ 연령별	남성 19-29세	273	276	81%	12%	2%	4%
	남성 30대	310	270	86%	7%	3%	4%
	남성 40대	337	314	78%	17%	2%	3%
	남성 50대	347	302	64%	28%	5%	4%
	남성 60대 이상	383	325	48%	43%	5%	3%
	여성 19-29세	233	249	89%	5%	5%	6%
	여성 30대	205	258	88%	6%	3%	3%
	여성 40대	271	304	82%	14%	3%	1%
	여성 50대	259	297	67%	27%	3%	3%
	여성 60대 이상	397	405	51%	31%	9%	9%
주요 지지 정당별	국민의당	184	184	68%	25%	4%	3%
	더불어민주당	1,419	1,417	94%	4%	1%	1%
	바른정당	225	222	64%	29%	5%	2%
	자유한국당	335	321	19%	70%	4%	6%
	정의당	168	168	86%	11%	1%	2%
	없음/의견유보	670	675	52%	29%	8%	11%
직업별	농/임/어업	106	100	62%	20%	8%	10%
	자영업	389	369	61%	32%	4%	3%
	블루칼라	472	447	72%	20%	4%	4%
	화이트칼라	987	995	83%	13%	2%	2%
	가정주부	552	596	65%	24%	5%	5%
	학생	183	186	83%	9%	3%	6%
	무직/은퇴/기타	326	305	57%	31%	5%	7%
이념 성향별	보수	738	715	47%	45%	4%	5%
	중도	854	861	74%	20%	5%	2%
	진보	1,012	1,020	91%	5%	2%	2%
	모름/응답거절	411	404	63%	17%	7%	14%

대통령 직무 수행 평가 - 2017년 11, 12월

2017년 11월(1~5주) 통합	조사완료 사례수 (명)	목표할당 사례수 (명)	대통령 직무 수행 평가			
			잘하고 있다	잘못하고 있다	어느 쪽도 아니다	모름/ 응답거절
전체	5,022	5,000	73%	18%	4%	4%
지역별						
서울	1,053	986	72%	20%	4%	4%
인천/경기	1,505	1,492	75%	17%	4%	3%
강원	145	152	67%	20%	5%	8%
대전/세종/충청	499	522	73%	18%	4%	5%
광주/전라	512	502	94%	3%	2%	2%
대구/경북	482	505	63%	25%	8%	4%
부산/울산/경남	752	781	67%	23%	5%	6%
제주	74	61	83%	10%	1%	6%
성별						
남성	2,727	2,478	74%	19%	4%	3%
여성	2,295	2,522	72%	18%	4%	5%
연령별						
19-29세	898	875	88%	7%	1%	4%
30대	907	881	88%	8%	2%	3%
40대	974	1,030	81%	13%	3%	2%
50대	1,020	998	62%	27%	7%	4%
60대 이상	1,223	1,216	56%	31%	7%	7%
성/ 연령별						
남성 19-29세	464	461	85%	9%	1%	5%
남성 30대	505	451	85%	9%	3%	3%
남성 40대	571	523	84%	11%	4%	2%
남성 50대	575	504	67%	26%	7%	1%
남성 60대 이상	612	541	55%	35%	6%	4%
여성 19-29세	434	415	91%	4%	1%	3%
여성 30대	402	431	90%	6%	1%	2%
여성 40대	403	507	79%	15%	3%	3%
여성 50대	445	494	57%	29%	8%	6%
여성 60대 이상	611	675	56%	28%	7%	9%
주요 지지 정당별						
국민의당	275	261	64%	26%	5%	5%
더불어민주당	2,374	2,339	96%	2%	1%	1%
바른정당	329	331	63%	28%	6%	3%
자유한국당	576	586	27%	60%	8%	6%
정의당	255	249	87%	9%	2%	2%
없음/의견유보	1,194	1,213	55%	26%	9%	10%
직업별						
농/임/어업	140	134	68%	26%	3%	3%
자영업	703	674	68%	25%	4%	3%
블루칼라	744	707	73%	18%	5%	5%
화이트칼라	1,703	1,671	84%	12%	3%	2%
가정주부	885	1,003	64%	22%	7%	7%
학생	327	313	86%	8%	2%	4%
무직/은퇴/기타	520	498	61%	27%	6%	6%
이념 성향별						
보수	1,186	1,186	50%	41%	6%	3%
중도	1,492	1,485	76%	16%	5%	3%
진보	1,671	1,651	92%	5%	2%	1%
모름/응답거절	673	677	64%	16%	6%	14%

2017년 12월(1~2주) 통합	조사완료 사례수 (명)	목표할당 사례수 (명)	대통령 직무 수행 평가			
			잘하고 있다	잘못하고 있다	어느 쪽도 아니다	모름/ 응답거절
전체	2,012	2,000	72%	20%	4%	4%
지역별						
서울	402	392	77%	16%	3%	4%
인천/경기	602	600	72%	19%	5%	4%
강원	78	61	73%	24%	1%	1%
대전/세종/충청	196	209	72%	22%	2%	4%
광주/전라	194	200	86%	8%	3%	3%
대구/경북	209	201	56%	31%	6%	6%
부산/울산/경남	305	311	66%	24%	5%	5%
제주	26	25	-	-	-	-
성별						
남성	1,076	991	73%	20%	4%	4%
여성	936	1,009	71%	19%	5%	5%
연령별						
19-29세	362	347	83%	9%	1%	7%
30대	337	349	85%	9%	3%	3%
40대	384	408	80%	16%	3%	1%
50대	428	398	66%	26%	4%	4%
60대 이상	501	498	54%	32%	8%	6%
성/ 연령별						
남성 19-29세	188	182	80%	12%	1%	7%
남성 30대	196	180	87%	7%	3%	3%
남성 40대	211	207	81%	18%	0%	1%
남성 50대	234	201	66%	27%	5%	2%
남성 60대 이상	247	222	55%	32%	9%	4%
여성 19-29세	174	165	86%	6%	1%	7%
여성 30대	141	169	83%	11%	3%	3%
여성 40대	173	201	79%	14%	6%	1%
여성 50대	194	197	66%	26%	3%	5%
여성 60대 이상	254	276	52%	31%	8%	8%
주요 지지 정당별						
국민의당	99	100	67%	21%	10%	2%
더불어민주당	903	900	93%	4%	1%	1%
바른정당	147	156	61%	33%	3%	3%
자유한국당	239	226	26%	59%	10%	5%
정의당	107	106	94%	3%	2%	1%
없음/의견유보	506	502	55%	28%	6%	11%
직업별						
농/임/어업	82	79	63%	21%	9%	7%
자영업	282	280	67%	28%	4%	1%
블루칼라	287	270	72%	19%	4%	4%
화이트칼라	636	636	81%	12%	3%	3%
가정주부	375	405	65%	26%	5%	5%
학생	133	130	85%	11%		4%
무직/은퇴/기타	217	199	59%	24%	7%	9%
이념 성향별						
보수	534	523	55%	35%	5%	4%
중도	598	599	72%	18%	5%	5%
진보	616	615	92%	5%	1%	1%
모름/응답거절	264	264	59%	24%	7%	9%

정당 지지도 - 2017년 1월, 2월

2017년 1월(1~3주) 통합	조사완료 사례수 (명)	목표할당 사례수 (명)	정당 지지도						
			국민의당	더불어 민주당	바른정당 (가칭)	새누리당	정의당	기타	없음/ 의견유보
전체	3,023	3,023	11%	40%	7%	12%	3%	0%	27%
지역별									
서울	604	604	12%	41%	5%	12%	4%	0%	25%
인천/경기	924	890	10%	43%	7%	11%	3%	0%	26%
강원	91	92	12%	25%	11%	9%	4%	2%	37%
대전/세종/충청	306	313	11%	40%	6%	15%	1%		27%
광주/전라	290	306	22%	46%	2%	3%	7%		20%
대구/경북	320	307	6%	30%	12%	18%	3%		31%
부산/울산/경남	450	475	8%	36%	11%	12%	3%	0%	30%
제주	38	36	-	-	-	-	-	-	-
성별									
남성	1,676	1,499	12%	40%	9%	12%	4%	0%	23%
여성	1,347	1,524	10%	39%	6%	12%	3%	0%	31%
연령별									
19-29세	538	536	8%	52%	3%	6%	5%		25%
30대	538	550	11%	60%	3%	3%	4%	0%	18%
40대	588	637	11%	50%	7%	5%	4%	1%	22%
50대	645	597	13%	30%	10%	15%	3%		29%
60대 이상	714	703	11%	13%	11%	26%	1%		38%
성/연령별									
남성 19-29세	300	280	9%	48%	5%	9%	5%		23%
남성 30대	324	282	10%	62%	3%	4%	3%	0%	18%
남성 40대	361	325	12%	48%	8%	7%	5%	1%	21%
남성 50대	344	303	14%	31%	12%	13%	5%		24%
남성 60대 이상	347	309	14%	12%	15%	25%	2%		31%
여성 19-29세	238	256	7%	55%	2%	3%	5%		28%
여성 30대	214	268	12%	58%	4%	2%	4%	0%	19%
여성 40대	227	312	11%	53%	6%	4%	3%	0%	24%
여성 50대	301	294	11%	29%	8%	17%	2%		33%
여성 60대 이상	367	394	9%	13%	7%	26%	1%		44%
직업별									
농/임/어업	104	97	12%	17%	2%	30%	1%	1%	38%
자영업	473	455	13%	34%	11%	16%	1%		24%
블루칼라	367	358	11%	37%	8%	10%	3%		30%
화이트칼라	1,004	996	10%	53%	6%	5%	6%	0%	20%
가정주부	543	607	10%	30%	6%	16%	1%		36%
학생	250	244	7%	53%	3%	8%	7%		22%
무직/은퇴/기타	282	266	13%	19%	13%	19%	2%		35%
이념									
보수	841	812	9%	15%	16%	29%	1%		30%
성향별									
중도	799	792	14%	40%	7%	7%	2%	0%	29%
진보	1,077	1,109	11%	62%	3%	3%	6%	0%	15%
모름/응답거절	306	311	8%	22%	1%	11%	2%		57%

*바른정당: 아직 창당준비위원회 단계라 (가칭) 병기. 1월 1주차는 '개혁보수신당'으로 조사
 *50사례 미만은 수치를 제시하지 않음. 한국갤럽 데일리 오피니언 제243호 www.gallup.co.kr

2017년 2월(1~4주) 통합	조사완료 사례수 (명)	목표할당 사례수 (명)	정당 지지도						
			국민의당	더불어 민주당	바른정당	자유 한국당 (새누리당)	정의당	기타	없음/ 의견유보
전체	4,019	4,019	11%	42%	7%	11%	3%	0%	25%
지역별									
서울	862	793	12%	44%	6%	11%	3%	0%	24%
인천/경기	1,226	1,197	10%	46%	6%	10%	3%	0%	26%
강원	108	122	8%	38%	7%	17%	3%		26%
대전/세종/충청	376	418	7%	48%	7%	11%	2%		25%
광주/전라	394	404	28%	47%	3%	2%	4%	0%	17%
대구/경북	391	407	7%	28%	9%	23%	2%	0%	31%
부산/울산/경남	619	629	8%	40%	8%	13%	4%		27%
제주	43	49	-	-	-	-	-	-	-
성별									
남성	2,163	1,992	12%	43%	7%	12%	4%	0%	22%
여성	1,856	2,027	10%	42%	6%	11%	2%	0%	29%
연령별									
19-29세	685	704	8%	50%	4%	5%	5%	0%	28%
30대	626	714	10%	59%	6%	2%	4%		18%
40대	826	834	10%	54%	5%	6%	5%	0%	20%
50대	881	800	13%	36%	9%	14%	2%		26%
60대 이상	1,001	967	14%	19%	9%	25%	1%		32%
성/연령별									
남성 19-29세	365	371	9%	47%	5%	5%	5%	0%	28%
남성 30대	379	365	10%	61%	7%	4%	4%		14%
남성 40대	472	423	9%	56%	4%	7%	7%	0%	16%
남성 50대	474	404	16%	36%	10%	13%	3%		22%
남성 60대 이상	473	429	15%	18%	9%	27%	2%		29%
여성 19-29세	320	334	7%	53%	3%	3%	5%	0%	29%
여성 30대	247	349	10%	58%	5%	0%	4%		23%
여성 40대	354	411	11%	53%	5%	4%	3%	0%	24%
여성 50대	407	396	10%	36%	8%	15%	1%		30%
여성 60대 이상	528	537	12%	20%	9%	24%	0%		34%
직업별									
농/임/어업	121	122	12%	22%	10%	26%	2%		27%
자영업	590	555	11%	44%	7%	15%	1%		22%
블루칼라	559	540	14%	42%	6%	10%	3%	0%	26%
화이트칼라	1,250	1,257	10%	54%	6%	6%	5%	0%	19%
가정주부	778	837	11%	34%	8%	14%	1%		32%
학생	324	333	10%	51%	5%	3%	5%	0%	24%
무직/은퇴/기타	397	375	13%	21%	8%	22%	2%		34%
이념									
보수	1,018	1,009	9%	21%	13%	28%	2%		27%
성향별									
중도	1,117	1,119	14%	41%	7%	8%	3%	0%	27%
진보	1,391	1,389	11%	66%	2%	2%	5%	0%	13%
모름/응답거절	493	502	9%	21%	4%	13%	0%		53%

*새누리당은 2월 13일 '자유한국당' 개명 확정
 *50사례 미만은 수치를 제시하지 않음. 한국갤럽 데일리 오피니언 제247호 www.gallup.co.kr

정당 지지도 - 2017년 3월, 4월

2017년 3월(1~5주) 통합	조사완료 사례수 (명)	목표할당 사례수 (명)	정당 지지도						
			국민의당	더불어 민주당	바른정당	자유 한국당	정의당	기타	없음/ 의견유보
전체	5,036	5,036	12%	44%	5%	11%	4%	0%	24%
지역별									
서울	1,024	994	13%	43%	5%	11%	5%	0%	22%
인천/경기	1,538	1,500	13%	46%	5%	10%	4%	0%	22%
강원	130	153	8%	37%	10%	17%	4%		24%
대전/세종/충청	494	524	8%	49%	2%	11%	4%	0%	26%
광주/전라	531	507	23%	52%	3%	2%	4%	0%	16%
대구/경북	466	510	8%	31%	9%	20%	3%		28%
부산/울산/경남	785	788	9%	42%	4%	14%	3%	0%	27%
제주	68	61	10%	44%	6%	8%	5%		28%
성별									
남성	2,694	2,496	13%	45%	6%	12%	5%	0%	20%
여성	2,342	2,540	11%	43%	4%	11%	3%	0%	27%
연령별									
19-29세	797	883	10%	53%	3%	3%	4%	0%	27%
30대	885	894	11%	60%	4%	2%	6%	0%	16%
40대	1,051	1,046	10%	56%	4%	6%	5%	0%	18%
50대	1,107	1,002	14%	38%	6%	14%	4%	0%	23%
60대 이상	1,196	1,211	14%	20%	7%	26%	1%		32%
성/ 연령별									
남성 19-29세	428	464	12%	49%	4%	4%	4%	0%	28%
남성 30대	516	457	11%	63%	4%	2%	6%	0%	13%
남성 40대	599	530	9%	57%	5%	8%	6%	1%	14%
남성 50대	580	507	17%	37%	7%	13%	6%	0%	21%
남성 60대 이상	571	538	17%	21%	8%	29%	2%		24%
여성 19-29세	369	418	9%	58%	2%	1%	4%	0%	26%
여성 30대	369	437	11%	57%	3%	3%	6%		19%
여성 40대	452	515	11%	56%	2%	5%	4%	0%	21%
여성 50대	527	496	12%	38%	5%	15%	3%	0%	26%
여성 60대 이상	625	673	12%	19%	6%	24%	0%		38%
직업별									
농/임/어업	159	163	10%	25%	6%	24%	4%	0%	31%
자영업	833	786	12%	43%	6%	14%	4%	0%	21%
블루칼라	657	628	13%	46%	5%	10%	3%	0%	23%
화이트칼라	1,611	1,587	11%	56%	4%	6%	6%	0%	17%
가정주부	948	1,009	11%	35%	5%	16%	2%		30%
학생	322	354	13%	51%	4%	2%	4%		26%
무직/은퇴/기타	506	509	15%	24%	7%	20%	3%		31%
이념 성향별									
보수	1,274	1,236	10%	20%	11%	31%	2%	0%	26%
중도	1,439	1,454	15%	46%	4%	6%	3%	0%	26%
진보	1,763	1,753	12%	66%	2%	2%	7%	0%	12%
모름/응답거절	560	593	11%	25%	2%	12%	1%		48%

*한국갤럽 데일리 오피니언 제252호 www.gallup.co.kr

2017년 4월(1~4주) 통합	조사완료 사례수 (명)	목표할당 사례수 (명)	정당 지지도						
			국민 의당	더불어 민주당	바른 정당	자유 한국당	정의당	기타	없음/ 의견유보
전체	4,025	4,025	21%	40%	4%	9%	5%	1%	20%
지역별									
서울	847	794	22%	39%	4%	9%	7%	2%	18%
인천/경기	1,196	1,199	20%	45%	4%	7%	5%	1%	19%
강원	111	122	16%	42%	5%	10%	4%	2%	21%
대전/세종/충청	398	419	22%	41%	3%	8%	4%	2%	19%
광주/전라	429	405	31%	44%	2%	1%	6%	0%	17%
대구/경북	390	407	18%	21%	9%	18%	5%	2%	26%
부산/울산/경남	606	630	15%	39%	6%	14%	3%	2%	21%
제주	48	49	22%	47%	2%	10%	3%	1%	15%
성별									
남성	2,139	1,995	23%	40%	5%	11%	5%	1%	15%
여성	1,886	2,030	18%	40%	4%	8%	5%	1%	24%
연령별									
19-29세	623	705	11%	48%	5%	4%	7%	1%	24%
30대	708	715	15%	58%	3%	2%	8%	1%	13%
40대	851	836	18%	51%	4%	4%	7%	1%	14%
50대	850	801	25%	34%	5%	11%	4%	1%	19%
60대 이상	993	968	30%	15%	5%	22%	1%	1%	26%
성/ 연령별									
남성 19-29세	331	371	12%	46%	7%	7%	4%	2%	22%
남성 30대	398	365	16%	56%	4%	3%	7%	1%	12%
남성 40대	479	424	22%	50%	5%	4%	7%	1%	11%
남성 50대	463	405	29%	35%	4%	13%	4%	1%	15%
남성 60대 이상	468	430	35%	15%	5%	25%	1%	1%	18%
여성 19-29세	292	334	10%	51%	3%	0%	9%	0%	27%
여성 30대	310	349	14%	60%	2%	1%	8%	1%	14%
여성 40대	372	412	14%	52%	4%	4%	7%	2%	17%
여성 50대	387	396	22%	33%	6%	9%	4%	2%	24%
여성 60대 이상	525	538	26%	16%	4%	20%	1%	1%	33%
직업별									
농/임/어업	102	98	25%	24%	4%	19%	1%	1%	26%
자영업	726	685	25%	38%	4%	13%	4%	2%	14%
블루칼라	480	456	21%	39%	3%	8%	5%	3%	22%
화이트칼라	1,385	1,380	17%	51%	5%	5%	8%	1%	15%
가정주부	693	724	24%	29%	4%	13%	3%	1%	26%
학생	236	272	11%	44%	7%	2%	8%	2%	25%
무직/은퇴/기타	403	409	25%	25%	3%	17%	2%	1%	28%
이념 성향별									
보수	1,044	1,009	23%	15%	9%	26%	2%	3%	23%
중도	1,159	1,165	25%	42%	5%	5%	4%	1%	19%
진보	1,348	1,365	16%	61%	2%	1%	10%	1%	9%
모름/응답거절	474	486	19%	26%	2%	7%	2%	2%	42%

*한국갤럽 데일리 오피니언 제256호 www.gallup.co.kr



정당 지지도 - 2017년 5, 6월

2017년 5월(1, 3, 4주) 통합	조사완료 사례수 (명)	목표할당 사례수 (명)	정당 지지도						
			국민의당	더불어 민주당	바른정당	자유 한국당	정의당	기타	없음/ 의견유보
전체	3,022	3,022	10%	45%	6%	10%	7%	1%	20%
지역별									
서울	608	596	12%	45%	7%	8%	10%	1%	18%
인천/경기	923	902	11%	47%	6%	8%	7%	1%	19%
강원	87	92	12%	32%	2%	13%	7%		34%
대전/세종/충청	299	315	7%	47%	4%	9%	5%	0%	28%
광주/전라	314	304	15%	57%	5%	1%	5%	1%	15%
대구/경북	305	305	7%	32%	11%	22%	4%	1%	24%
부산/울산/경남	449	472	8%	44%	6%	14%	8%	0%	19%
제주	37	37	-	-	-	-	-	-	-
성별									
남성	1,587	1,498	11%	45%	7%	12%	8%	1%	17%
여성	1,435	1,524	10%	45%	5%	8%	6%	1%	24%
연령별									
19-29세	480	529	6%	48%	11%	5%	7%	1%	23%
30대	537	533	7%	57%	5%	5%	9%	1%	15%
40대	613	622	10%	55%	5%	6%	8%	1%	15%
50대	633	603	13%	40%	7%	12%	9%	1%	17%
60대 이상	759	735	15%	30%	4%	19%	2%	1%	30%
성/연령별									
남성 19-29세	247	278	6%	44%	14%	7%	7%	0%	21%
남성 30대	302	272	9%	59%	5%	6%	8%	0%	12%
남성 40대	351	316	9%	56%	6%	6%	8%	1%	13%
남성 50대	333	305	13%	38%	7%	14%	12%	1%	15%
남성 60대 이상	354	327	16%	29%	3%	25%	3%	0%	23%
여성 19-29세	233	251	5%	52%	7%	1%	8%	1%	25%
여성 30대	235	260	6%	54%	5%	5%	10%	1%	18%
여성 40대	262	306	10%	55%	4%	5%	8%	2%	16%
여성 50대	300	299	12%	43%	8%	10%	5%	2%	20%
여성 60대 이상	405	408	14%	30%	4%	15%	2%	1%	35%
직업별									
농/임/어업	95	97	10%	31%	4%	14%	3%		38%
자영업	473	451	12%	46%	7%	14%	4%	1%	16%
블루칼라	403	389	10%	47%	4%	9%	8%	0%	21%
화이트칼라	998	983	8%	53%	7%	7%	9%	1%	15%
가정주부	590	624	13%	40%	5%	12%	5%	1%	25%
학생	186	204	10%	43%	11%	2%	10%	1%	22%
무직/은퇴/기타	277	273	12%	32%	6%	15%	5%	1%	29%
이념									
보수	701	693	10%	21%	13%	32%	3%	2%	19%
성향별									
중도	796	801	15%	47%	7%	6%	6%	1%	18%
진보	1,122	1,126	8%	65%	3%	1%	12%	1%	10%
모름/응답거절	403	401	7%	29%	2%	5%	1%	1%	55%

*50사례 미만은 수치를 제시하지 않음. 한국갤럽 데일리 오피니언 제260호 www.gallup.co.kr

2017년 6월(1~5주) 통합	조사완료 사례수 (명)	목표할당 사례수 (명)	정당 지지도						
			국민 의당	더불어 민주당	바른 정당	자유 한국당	정의당	기타	없음/ 의견유보
전체	5,027	5,027	7%	49%	7%	9%	7%	0%	20%
지역별									
서울	1,021	991	8%	49%	7%	6%	9%	0%	21%
인천/경기	1,497	1,500	8%	51%	7%	7%	8%	0%	19%
강원	148	152	9%	41%	8%	8%	7%		26%
대전/세종/충청	512	524	6%	45%	7%	12%	6%	0%	22%
광주/전라	536	505	10%	68%	3%	1%	7%		11%
대구/경북	494	508	6%	32%	14%	19%	4%	0%	25%
부산/울산/경남	765	785	6%	47%	7%	12%	6%	1%	22%
제주	54	61	3%	39%	7%	11%	8%		31%
성별									
남성	2,784	2,492	8%	48%	8%	9%	8%	0%	18%
여성	2,243	2,535	7%	50%	6%	8%	6%	0%	22%
연령별									
19-29세	850	880	6%	44%	10%	3%	9%	0%	28%
30대	867	886	5%	60%	6%	3%	9%	0%	16%
40대	989	1,035	6%	59%	6%	3%	11%	1%	14%
50대	1,085	1,003	9%	49%	8%	12%	7%	0%	16%
60대 이상	1,236	1,223	9%	36%	7%	20%	1%	0%	26%
성/연령별									
남성 19-29세	479	463	7%	39%	14%	5%	7%	0%	28%
남성 30대	509	453	6%	61%	6%	4%	9%	0%	14%
남성 40대	605	526	6%	58%	7%	4%	13%	0%	11%
남성 50대	589	507	10%	50%	7%	12%	8%		13%
남성 60대 이상	602	544	10%	34%	8%	21%	2%	0%	25%
여성 19-29세	371	417	4%	49%	7%	1%	10%		28%
여성 30대	358	433	5%	60%	5%	1%	10%		19%
여성 40대	384	509	6%	59%	5%	3%	9%	1%	18%
여성 50대	496	497	9%	48%	8%	12%	5%	0%	18%
여성 60대 이상	634	679	9%	38%	6%	19%	0%	0%	27%
직업별									
농/임/어업	190	176	5%	39%	5%	25%	5%		20%
자영업	704	672	9%	48%	8%	12%	7%	0%	16%
블루칼라	796	756	10%	49%	6%	9%	8%	0%	19%
화이트칼라	1,581	1,582	6%	58%	6%	4%	9%	0%	16%
가정주부	849	947	7%	47%	8%	12%	4%	0%	22%
학생	331	341	5%	40%	13%	2%	12%		28%
무직/은퇴/기타	576	553	9%	35%	7%	14%	3%	0%	30%
이념									
보수	1,189	1,152	8%	26%	15%	25%	3%	0%	23%
성향별									
중도	1,453	1,457	10%	48%	9%	5%	6%	0%	21%
진보	1,748	1,771	5%	69%	3%	2%	12%	0%	9%
모름/응답거절	637	647	5%	36%	3%	10%	3%	0%	43%
대통령 직무									
긍정 평가자	4,081	4,093	7%	58%	6%	4%	8%	0%	16%
부정 평가자	545	540	11%	7%	15%	36%	2%	1%	28%

*한국갤럽 데일리 오피니언 제265호 www.gallup.co.kr

정당 지지도 - 2017년 7, 8월

	2017년 7월(1~4주) 통합	조사완료 사례수 (명)	목표할당 사례수 (명)	정당 지지도						없음/ 의견유보
				국민 의당	더불어 민주당	바른 정당	자유 한국당	정의당	기타	
전체	4,028	4,028	4%	49%	8%	10%	6%	0%	23%	
지역별										
서울	799	794	4%	49%	8%	9%	6%	0%	23%	
인천/경기	1,231	1,202	5%	50%	8%	8%	7%	0%	23%	
강원	135	122	5%	31%	7%	18%	9%	0%	31%	
대전/세종/충청	388	420	4%	49%	6%	11%	5%	0%	24%	
광주/전라	415	405	8%	65%	3%	2%	5%	0%	17%	
대구/경북	389	407	3%	32%	14%	20%	4%	0%	27%	
부산/울산/경남	615	629	3%	49%	10%	13%	5%	0%	21%	
제주	56	49	2%	46%	4%	12%	10%	0%	25%	
성별										
남성	2,209	1,997	4%	49%	9%	11%	6%	0%	20%	
여성	1,819	2,031	4%	48%	7%	10%	5%	0%	26%	
연령별										
19-29세	661	705	4%	53%	8%	2%	6%	0%	27%	
30대	726	710	3%	59%	7%	4%	6%	0%	20%	
40대	775	829	4%	59%	7%	5%	9%	0%	16%	
50대	886	804	5%	46%	10%	13%	7%	0%	20%	
60대 이상	980	980	5%	33%	8%	22%	2%	0%	29%	
성/ 연령별										
남성 19-29세	367	371	5%	49%	12%	4%	6%	0%	25%	
남성 30대	415	363	3%	58%	7%	4%	7%	0%	20%	
남성 40대	452	421	4%	62%	6%	5%	8%	0%	15%	
남성 50대	474	406	4%	45%	12%	13%	8%	0%	17%	
남성 60대 이상	501	436	6%	35%	10%	24%	3%	0%	22%	
여성 19-29세	294	334	3%	57%	4%	1%	6%	0%	30%	
여성 30대	311	347	3%	60%	7%	4%	6%	0%	20%	
여성 40대	323	408	5%	56%	8%	5%	10%	0%	16%	
여성 50대	412	398	5%	46%	8%	13%	5%	0%	23%	
여성 60대 이상	479	544	4%	31%	7%	20%	2%	0%	36%	
직업별										
농/임/어업	153	142	5%	41%	9%	18%	6%	1%	21%	
자영업	561	530	5%	50%	9%	13%	5%	0%	19%	
블루칼라	616	601	4%	50%	8%	10%	6%	0%	22%	
화이트칼라	1,297	1,286	4%	58%	8%	5%	8%	0%	17%	
가정주부	672	745	4%	41%	8%	13%	4%	0%	29%	
학생	259	271	3%	49%	11%	2%	8%	0%	26%	
무직/은퇴/기타	470	454	5%	34%	7%	18%	3%	0%	33%	
이념 성향별										
보수	1,011	988	4%	27%	17%	27%	2%	0%	22%	
중도	1,117	1,107	5%	50%	10%	6%	6%	0%	23%	
진보	1,375	1,386	4%	69%	3%	1%	10%	0%	13%	
모름/응답거절	525	547	5%	33%	2%	10%	2%	0%	48%	
대통령 직무										
긍정 평가자	3,139	3,158	4%	60%	7%	5%	7%	0%	18%	
부정 평가자	521	501	8%	7%	16%	37%	3%	0%	29%	

*한국갤럽 데일리 오피니언 제269호 www.gallup.co.kr

	2017년 8월(1~5주) 통합	조사완료 사례수 (명)	목표할당 사례수 (명)	정당 지지도						없음/ 의견유보
				국민 의당	더불어 민주당	바른 정당	자유 한국당	정의당	기타	
전체	5,019	5,019	5%	47%	8%	10%	6%	0%	24%	
지역별										
서울	1,018	989	5%	45%	9%	10%	6%	0%	24%	
인천/경기	1,467	1,498	4%	50%	7%	9%	7%	0%	22%	
강원	144	152	3%	37%	12%	14%	6%	0%	29%	
대전/세종/충청	520	524	5%	46%	8%	10%	6%	0%	25%	
광주/전라	527	504	8%	66%	2%	2%	6%	0%	16%	
대구/경북	489	507	5%	32%	11%	18%	4%	0%	31%	
부산/울산/경남	794	784	4%	46%	7%	13%	5%	0%	26%	
제주	60	61	4%	56%	3%	8%	8%	0%	21%	
성별										
남성	2,729	2,488	6%	48%	7%	12%	6%	0%	21%	
여성	2,290	2,531	4%	47%	8%	8%	6%	0%	26%	
연령별										
19-29세	867	883	4%	47%	10%	3%	5%	0%	31%	
30대	837	880	4%	57%	7%	4%	8%	0%	20%	
40대	1,043	1,033	4%	59%	6%	5%	9%	0%	17%	
50대	1,056	1,002	7%	42%	8%	15%	6%	1%	21%	
60대 이상	1,216	1,221	6%	34%	8%	20%	2%	0%	29%	
성/ 연령별										
남성 19-29세	447	462	5%	43%	12%	5%	3%	0%	32%	
남성 30대	499	452	4%	59%	6%	5%	8%	0%	17%	
남성 40대	594	525	4%	60%	5%	6%	9%	0%	15%	
남성 50대	575	506	8%	44%	6%	17%	8%	1%	17%	
남성 60대 이상	614	543	6%	35%	7%	24%	3%	0%	25%	
여성 19-29세	420	420	2%	52%	7%	1%	7%	0%	30%	
여성 30대	338	428	3%	56%	7%	3%	8%	0%	23%	
여성 40대	449	509	3%	57%	7%	4%	9%	0%	18%	
여성 50대	481	496	6%	41%	10%	13%	5%	0%	26%	
여성 60대 이상	602	678	6%	33%	9%	16%	2%	0%	33%	
직업별										
농/임/어업	149	134	5%	42%	5%	19%	1%	0%	28%	
자영업	668	633	7%	45%	7%	15%	7%	0%	20%	
블루칼라	785	768	5%	49%	6%	9%	5%	0%	25%	
화이트칼라	1,596	1,566	4%	55%	8%	6%	9%	0%	18%	
가정주부	947	1,061	5%	42%	8%	12%	4%	0%	28%	
학생	353	361	3%	46%	11%	2%	6%	0%	31%	
무직/은퇴/기타	521	495	7%	36%	7%	18%	2%	0%	30%	
이념 성향별										
보수	1,270	1,250	6%	24%	14%	27%	3%	0%	27%	
중도	1,440	1,445	6%	49%	9%	7%	6%	0%	24%	
진보	1,715	1,712	4%	68%	4%	2%	10%	0%	12%	
모름/응답거절	594	611	4%	33%	3%	8%	2%	0%	49%	
대통령 직무										
긍정 평가자	3,890	3,894	4%	59%	7%	5%	7%	0%	19%	
부정 평가자	740	731	8%	6%	13%	35%	3%	1%	35%	

*한국갤럽 데일리 오피니언 제274호 www.gallup.co.kr

정당 지지도 - 2017년 9, 10월

2017년 9월(1~4주) 통합	조사완료 사례수 (명)	목표할당 사례수 (명)	정당 지지도							없음/ 의견유보
			국민 의당	더불어 민주당	바른 정당	자유 한국당	정의당	기타		
전체	4,019	4,019	6%	47%	7%	12%	6%	0%	22%	
지역별										
서울	835	792	5%	48%	7%	12%	7%	0%	20%	
인천/경기	1,221	1,200	6%	47%	7%	9%	7%	0%	24%	
강원	116	122	6%	44%	8%	9%	4%		29%	
대전/세종/충청	402	419	4%	51%	4%	14%	4%		22%	
광주/전라	408	404	8%	69%	3%	1%	4%	0%	15%	
대구/경북	395	406	6%	30%	10%	24%	4%	1%	27%	
부산/울산/경남	590	628	4%	44%	11%	13%	5%	1%	23%	
제주	52	49	6%	40%	5%	15%	8%		27%	
성별										
남성	2,165	1,993	6%	46%	8%	13%	6%	0%	21%	
여성	1,854	2,026	5%	49%	6%	10%	5%	0%	24%	
연령별										
19-29세	712	702	4%	52%	9%	4%	5%		26%	
30대	692	711	3%	58%	7%	4%	6%	1%	21%	
40대	783	829	5%	56%	6%	6%	10%	0%	18%	
50대	841	806	8%	43%	8%	15%	5%	0%	21%	
60대 이상	991	971	7%	32%	7%	26%	1%	0%	26%	
성/ 연령별										
남성 19-29세	369	369	4%	43%	13%	5%	3%		31%	
남성 30대	398	364	4%	59%	10%	5%	6%	1%	16%	
남성 40대	441	421	6%	54%	6%	7%	11%	0%	16%	
남성 50대	461	408	9%	44%	6%	15%	6%	0%	20%	
남성 60대 이상	496	431	8%	31%	7%	30%	2%	1%	21%	
여성 19-29세	343	332	4%	62%	4%	2%	7%		21%	
여성 30대	294	347	2%	58%	5%	3%	6%	0%	26%	
여성 40대	342	408	4%	58%	5%	4%	9%	0%	20%	
여성 50대	380	398	6%	42%	10%	14%	5%		23%	
여성 60대 이상	495	540	7%	33%	7%	23%	1%		29%	
직업별										
농/임/어업	126	116	10%	34%	6%	28%	2%		20%	
자영업	577	561	7%	44%	7%	16%	6%	0%	21%	
블루칼라	582	557	6%	48%	7%	9%	5%	0%	24%	
화이트칼라	1,328	1,299	5%	57%	7%	6%	8%	0%	18%	
가정주부	728	810	5%	39%	9%	16%	4%		27%	
학생	276	271	4%	52%	11%	3%	6%		25%	
무직/은퇴/기타	402	404	6%	38%	5%	20%	2%	0%	28%	
이념 성향별										
보수	1,015	1,010	6%	24%	14%	30%	3%	0%	23%	
중도	1,181	1,180	7%	48%	8%	9%	4%	0%	24%	
진보	1,366	1,363	4%	70%	3%	2%	10%	0%	11%	
모름/응답거절	457	466	4%	31%	4%	8%	1%	0%	50%	
대통령 직무										
긍정 평가자	2,768	2,785	4%	64%	5%	3%	7%	0%	17%	
부정 평가자	952	931	8%	9%	14%	35%	2%	1%	31%	

*한국갤럽 데일리 오피니언 제278호 www.gallup.co.kr

2017년 10월(2~4주) 통합	조사완료 사례수 (명)	목표할당 사례수 (명)	정당 지지도							없음/ 의견유보
			국민 의당	더불어 민주당	바른 정당	자유 한국당	정의당	기타		
전체	3,015	3,000	6%	47%	7%	11%	6%	0%	23%	
지역별										
서울	606	591	4%	51%	7%	10%	6%	1%	21%	
인천/경기	918	895	6%	47%	7%	10%	7%	0%	23%	
강원	86	91	11%	36%	4%	15%	7%		26%	
대전/세종/충청	307	313	5%	48%	9%	6%	6%	0%	25%	
광주/전라	309	301	10%	66%	3%	1%	6%	1%	13%	
대구/경북	300	303	5%	27%	14%	22%	4%	1%	28%	
부산/울산/경남	454	468	6%	43%	6%	16%	5%	0%	24%	
제주	35	36	-	-	-	-	-	-	-	
성별										
남성	1,650	1,487	6%	47%	8%	12%	6%	1%	20%	
여성	1,365	1,513	6%	47%	7%	9%	5%	0%	25%	
연령별										
19-29세	506	525	3%	51%	10%	4%	7%		26%	
30대	515	529	3%	60%	6%	3%	8%	1%	19%	
40대	608	618	5%	57%	8%	5%	8%	0%	16%	
50대	606	599	7%	43%	8%	14%	6%	1%	21%	
60대 이상	780	730	10%	31%	6%	23%	1%	0%	29%	
성/ 연령별										
남성 19-29세	273	276	3%	46%	13%	5%	4%		29%	
남성 30대	310	270	3%	61%	7%	4%	7%	1%	18%	
남성 40대	337	314	6%	57%	7%	7%	10%	1%	13%	
남성 50대	347	302	8%	43%	7%	17%	8%	1%	17%	
남성 60대 이상	383	325	10%	31%	6%	26%	2%	0%	24%	
여성 19-29세	233	249	3%	57%	6%	2%	10%		22%	
여성 30대	205	258	4%	58%	6%	3%	9%	1%	20%	
여성 40대	271	304	4%	57%	8%	4%	7%		19%	
여성 50대	259	297	7%	42%	9%	11%	4%	1%	26%	
여성 60대 이상	397	405	10%	31%	5%	21%	0%		33%	
직업별										
농/임/어업	106	100	9%	38%	4%	14%	1%		34%	
자영업	389	369	7%	44%	7%	17%	5%	1%	20%	
블루칼라	472	447	8%	48%	7%	10%	5%	1%	21%	
화이트칼라	987	995	4%	57%	8%	6%	9%	1%	16%	
가정주부	552	596	8%	40%	7%	14%	3%	0%	28%	
학생	183	186	2%	48%	12%	3%	8%	1%	27%	
무직/은퇴/기타	326	305	6%	33%	6%	17%	4%		34%	
이념 성향별										
보수	738	715	6%	24%	12%	29%	2%	1%	25%	
중도	854	861	7%	50%	9%	7%	5%	0%	21%	
진보	1,012	1,020	5%	67%	4%	2%	10%	1%	11%	
모름/응답거절	411	404	5%	31%	3%	8%	3%	0%	49%	
대통령 직무										
긍정 평가자	2,151	2,156	6%	62%	7%	3%	7%	0%	16%	
부정 평가자	622	611	7%	9%	10%	37%	3%	1%	32%	

*50사례 미만은 수치를 제시하지 않음. 한국갤럽 데일리 오피니언 제281호 www.gallup.co.kr

정당 지지도 - 2017년 11, 12월

2017년 11월(1~5주) 통합	조사완료 사례수 (명)	목표할당 사례수 (명)	정당 지지도							없음/ 의견유보
			국민 의당	더불어 민주당	바른 정당	자유 한국당	정의당	기타		
전체	5,022	5,000	5%	47%	7%	12%	5%	0%	24%	
지역별										
서울	1,053	986	6%	47%	7%	10%	6%	1%	25%	
인천/경기	1,505	1,492	5%	48%	7%	10%	5%	0%	24%	
강원	145	152	3%	41%	4%	15%	4%	1%	31%	
대전/세종/충청	499	522	5%	48%	5%	12%	5%		24%	
광주/전라	512	502	8%	66%	3%	1%	4%	0%	17%	
대구/경북	482	505	4%	31%	12%	19%	4%	0%	31%	
부산/울산/경남	752	781	3%	41%	7%	18%	5%	0%	25%	
제주	74	61	6%	58%	2%	4%	5%	4%	19%	
성별										
남성	2,727	2,478	6%	48%	7%	13%	5%	1%	20%	
여성	2,295	2,522	5%	45%	6%	11%	5%	0%	28%	
연령별										
19-29세	898	875	3%	49%	9%	4%	5%	1%	30%	
30대	907	881	5%	58%	7%	4%	5%	0%	21%	
40대	974	1,030	4%	57%	5%	7%	10%	1%	17%	
50대	1,020	998	6%	44%	7%	16%	5%	0%	22%	
60대 이상	1,223	1,216	7%	31%	5%	24%	1%	0%	31%	
성/ 연령별										
남성 19-29세	464	461	4%	45%	11%	6%	3%	1%	30%	
남성 30대	505	451	5%	61%	6%	5%	4%	0%	18%	
남성 40대	571	523	4%	61%	5%	8%	11%	1%	11%	
남성 50대	575	504	6%	45%	8%	15%	8%	0%	17%	
남성 60대 이상	612	541	9%	31%	6%	27%	1%	0%	25%	
여성 19-29세	434	415	3%	53%	6%	1%	6%	0%	30%	
여성 30대	402	431	5%	56%	7%	3%	6%	0%	23%	
여성 40대	403	507	4%	53%	6%	6%	9%	0%	23%	
여성 50대	445	494	5%	43%	6%	16%	3%	0%	27%	
여성 60대 이상	611	675	6%	30%	5%	22%	1%	0%	35%	
직업별										
농/임/어업	140	134	8%	44%	5%	18%	4%		22%	
자영업	703	674	7%	45%	6%	14%	4%	1%	22%	
블루칼라	744	707	6%	45%	6%	11%	5%	0%	26%	
화이트칼라	1,703	1,671	4%	56%	7%	8%	8%	1%	18%	
가정주부	885	1,003	5%	41%	6%	15%	3%	0%	30%	
학생	327	313	3%	50%	12%	3%	3%	1%	28%	
무직/은퇴/기타	520	498	7%	32%	6%	19%	2%	0%	34%	
이념 성향별										
보수	1,186	1,186	6%	26%	10%	31%	3%	1%	25%	
중도	1,492	1,485	7%	45%	9%	8%	5%	0%	26%	
진보	1,671	1,651	4%	70%	4%	3%	9%	1%	11%	
모름/응답거절	673	677	4%	30%	3%	9%	2%	0%	52%	
대통령 직무										
긍정 평가자	3,707	3,672	5%	61%	6%	4%	6%	0%	18%	
부정 평가자	908	913	7%	6%	10%	38%	2%	1%	34%	

*한국갤럽 데일리 오피니언 제286호 www.gallup.co.kr

2017년 12월(1~2주) 통합	조사완료 사례수 (명)	목표할당 사례수 (명)	정당 지지도							없음/ 의견유보
			국민 의당	더불어 민주당	바른 정당	자유 한국당	정의당	기타		
전체	2,012	2,000	5%	45%	8%	11%	5%	1%	25%	
지역별										
서울	402	392	6%	40%	10%	9%	5%	1%	28%	
인천/경기	602	600	5%	47%	7%	10%	6%	0%	24%	
강원	78	61	5%	43%	3%	14%	8%	1%	25%	
대전/세종/충청	196	209	2%	48%	5%	10%	6%	1%	28%	
광주/전라	194	200	10%	63%	2%	2%	6%		17%	
대구/경북	209	201	5%	30%	12%	23%	4%	1%	24%	
부산/울산/경남	305	311	2%	43%	10%	16%	3%	0%	26%	
제주	26	25	-	-	-	-	-	-	-	
성별										
남성	1,076	991	5%	47%	8%	13%	5%	1%	22%	
여성	936	1,009	5%	43%	7%	10%	6%	1%	28%	
연령별										
19-29세	362	347	4%	43%	8%	3%	6%	0%	35%	
30대	337	349	3%	57%	11%	5%	8%	0%	15%	
40대	384	408	4%	53%	6%	6%	7%	1%	23%	
50대	428	398	8%	40%	8%	13%	6%	1%	25%	
60대 이상	501	498	6%	36%	6%	24%	1%	0%	28%	
성/ 연령별										
남성 19-29세	188	182	5%	44%	9%	5%	4%	0%	32%	
남성 30대	196	180	3%	56%	14%	6%	6%	1%	14%	
남성 40대	211	207	2%	57%	9%	8%	7%		18%	
남성 50대	234	201	7%	42%	7%	15%	7%	1%	22%	
남성 60대 이상	247	222	6%	37%	5%	28%	1%	0%	23%	
여성 19-29세	174	165	3%	41%	8%	2%	8%	0%	37%	
여성 30대	141	169	3%	58%	9%	4%	10%		16%	
여성 40대	173	201	5%	48%	4%	5%	8%	2%	28%	
여성 50대	194	197	8%	38%	9%	12%	5%	0%	28%	
여성 60대 이상	254	276	6%	35%	7%	20%	1%		31%	
직업별										
농/임/어업	82	79	6%	43%	6%	25%	2%	1%	17%	
자영업	282	280	6%	46%	9%	16%	4%		19%	
블루칼라	287	270	5%	45%	4%	12%	5%	1%	28%	
화이트칼라	636	636	3%	53%	9%	6%	8%	0%	20%	
가정주부	375	405	6%	39%	7%	13%	5%	1%	29%	
학생	133	130	4%	48%	7%	3%	7%	1%	31%	
무직/은퇴/기타	217	199	5%	30%	8%	18%	2%	1%	35%	
이념 성향별										
보수	534	523	5%	26%	13%	26%	2%	0%	28%	
중도	598	599	5%	47%	8%	8%	5%	1%	25%	
진보	616	615	4%	65%	4%	1%	9%	1%	14%	
모름/응답거절	264	264	5%	30%	4%	13%	2%		45%	
대통령 직무										
긍정 평가자	1,452	1,440	5%	58%	7%	4%	7%	0%	19%	
부정 평가자	390	390	5%	10%	13%	34%	1%	1%	36%	

*50사례 미만은 수치를 제시하지 않음. 한국갤럽 데일리 오피니언 www.gallup.co.kr

2017년 연간 통합 각 세별 대통령 직무 수행 평가, 정당 지지도

◎ 2017년 연간 통합 대통령 직무 수행 평가 / 주요 정당 지지도 - 각 세별 (49세 이하)

2017년 각 세별 (표 1/2)	목표할당 사례수 (명)	대통령 직무 평가		목표할당 사례수 (명)	주요 정당 지지도				출생 년도	학번
		긍정	부정		국민의당	더불어 민주당	자유 한국당	없음/ 의견유보		
전체	28,005	76%	16%	47,000	9%	45%	10%	23%		
19세	444	88%	4%	709	7%	31%	14%	42%	1998	17
20세	442	89%	5%	739	10%	32%	16%	37%	1997	16
21세	448	86%	10%	761	13%	33%	16%	31%	1996	15
22세	459	86%	8%	776	9%	34%	15%	35%	1995	14
23세	471	85%	8%	786	11%	35%	13%	34%	1994	13
24세	449	86%	9%	786	11%	34%	15%	33%	1993	12
25세	510	89%	7%	798	11%	33%	16%	33%	1992	11
26세	444	88%	7%	761	11%	34%	19%	29%	1991	10
27세	424	84%	9%	711	11%	36%	16%	28%	1990	09
28세	385	89%	6%	693	12%	35%	15%	30%	1989	08
29세	408	91%	7%	685	14%	40%	15%	24%	1988	07
30세	425	89%	7%	683	11%	36%	15%	30%	1987	06
31세	414	85%	9%	697	14%	38%	14%	26%	1986	05
32세	407	88%	6%	716	13%	34%	14%	30%	1985	04
33세	443	89%	6%	741	14%	38%	17%	23%	1984	03
34세	499	89%	7%	833	13%	39%	16%	25%	1983	02
35세	556	89%	6%	910	14%	34%	15%	27%	1982	01
36세	551	89%	8%	918	17%	37%	15%	23%	1981	00
37세	544	89%	8%	938	14%	39%	15%	24%	1980	99
38세	529	89%	7%	903	14%	35%	17%	27%	1979	98
39세	476	88%	9%	814	16%	32%	16%	26%	1978	97
40세	544	85%	10%	855	12%	34%	19%	27%	1977	96
41세	492	88%	8%	836	13%	36%	16%	25%	1976	95
42세	520	85%	7%	879	13%	35%	18%	26%	1975	94
43세	569	87%	8%	956	17%	34%	19%	24%	1974	93
44세	582	88%	9%	982	15%	32%	22%	22%	1973	92
45세	600	84%	11%	977	17%	29%	21%	25%	1972	91
46세	618	85%	9%	1,044	17%	30%	21%	20%	1971	90
47세	596	82%	13%	1,013	15%	30%	23%	26%	1970	89
48세	590	80%	15%	1,028	14%	29%	24%	23%	1969	88
49세	591	76%	18%	1,022	16%	23%	33%	24%	1968	87

* 조사완료 사례수: 대통령 직무 평가 2017년 6~12월 28,142명, 정당 지지도 1~12월 47,267명
* 목표할당 사례수는 2017년 11월 행정안전부 주민등록인구 기준. 한국갤럽 www.gallup.co.kr

◎ 2017년 연간 통합 대통령 직무 수행 평가 / 주요 정당 지지도 - 각 세별 (50세 이상)

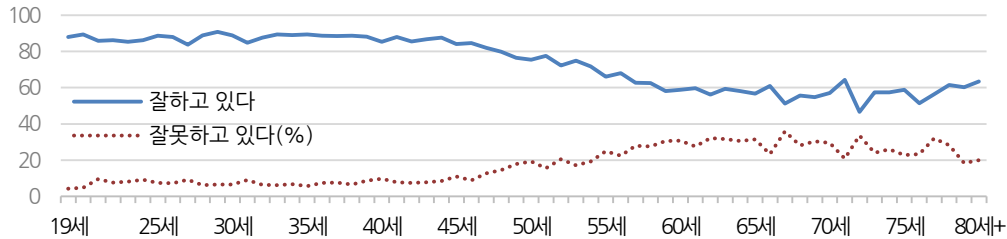
2017년 각 세별 (표 2/2)	목표할당 사례수 (명)	대통령 직무 평가		목표할당 사례수 (명)	주요 정당 지지도				출생 년도	학번
		긍정	부정		국민의당	더불어 민주당	자유 한국당	없음/ 의견유보		
전체	28,005	76%	16%	47,000	9%	45%	10%	23%		
50세	550	76%	19%	944	9%	51%	8%	18%	1967	86
51세	537	78%	16%	906	10%	48%	8%	17%	1966	85
52세	541	72%	21%	936	9%	43%	11%	23%	1965	84
53세	502	75%	17%	888	12%	46%	9%	20%	1964	83
54세	541	72%	19%	896	12%	43%	13%	19%	1963	82
55세	599	66%	25%	958	10%	40%	15%	23%	1962	81
56세	624	68%	22%	1,023	13%	41%	15%	18%	1961	80
57세	606	63%	28%	1,025	11%	37%	15%	24%	1960	79
58세	519	62%	28%	917	11%	40%	17%	20%	1959	78
59세	528	58%	31%	849	10%	33%	19%	25%	1958	77
60세	516	59%	31%	841	15%	30%	21%	22%	1957	76
61세	444	60%	28%	762	12%	32%	19%	23%	1956	75
62세	472	56%	32%	786	10%	33%	22%	25%	1955	74
63세	415	59%	32%	661	13%	34%	20%	23%	1954	73
64세	346	58%	31%	577	12%	31%	23%	24%	1953	72
65세	413	57%	31%	635	10%	32%	21%	28%	1952	71
66세	291	61%	23%	460	14%	29%	21%	27%	1951	70
67세	295	51%	36%	496	12%	26%	26%	27%	1950	69
68세	320	56%	28%	500	9%	28%	26%	26%	1949	68
69세	288	55%	30%	491	11%	27%	26%	28%	1948	67
70세	279	57%	29%	491	14%	26%	23%	29%	1947	66
71세	184	64%	21%	378	13%	25%	21%	32%	1946	65
72세	219	47%	34%	355	13%	19%	27%	33%	1945	64
73세	228	57%	24%	371	11%	33%	19%	34%	1944	63
74세	213	57%	26%	377	8%	23%	27%	36%	1943	62
75세	274	59%	23%	451	10%	27%	19%	38%	1942	61
76세	215	51%	23%	360	11%	22%	25%	37%	1941	60
77세	178	56%	32%	322	8%	19%	33%	34%	1940	59
78세	194	61%	28%	322	8%	24%	20%	40%	1939	58
79세	173	60%	18%	287	10%	26%	23%	34%	1938	57
80세+	1,070	63%	20%	1,782	10%	22%	22%	41%	1937	56

* 조사완료 사례수: 대통령 직무 평가 2017년 6~12월 28,142명, 정당 지지도 1~12월 47,267명
* 목표할당 사례수는 2017년 11월 행정안전부 주민등록인구 기준. 한국갤럽 www.gallup.co.kr

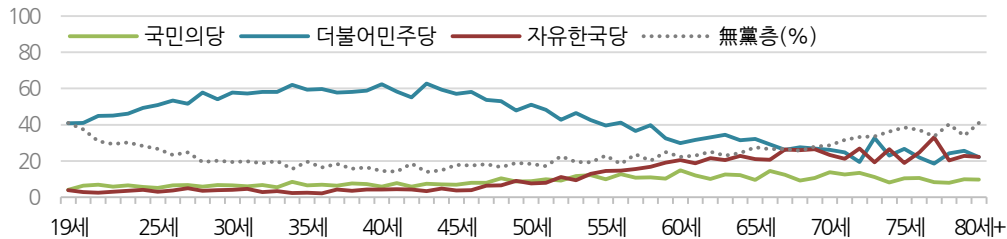


2017년 연간 통합 각 세별 대통령 직무 수행 평가, 정당 지지도

◎ 2017년 6~12월 통합 대통령 직무 수행 평가 - 각 세별

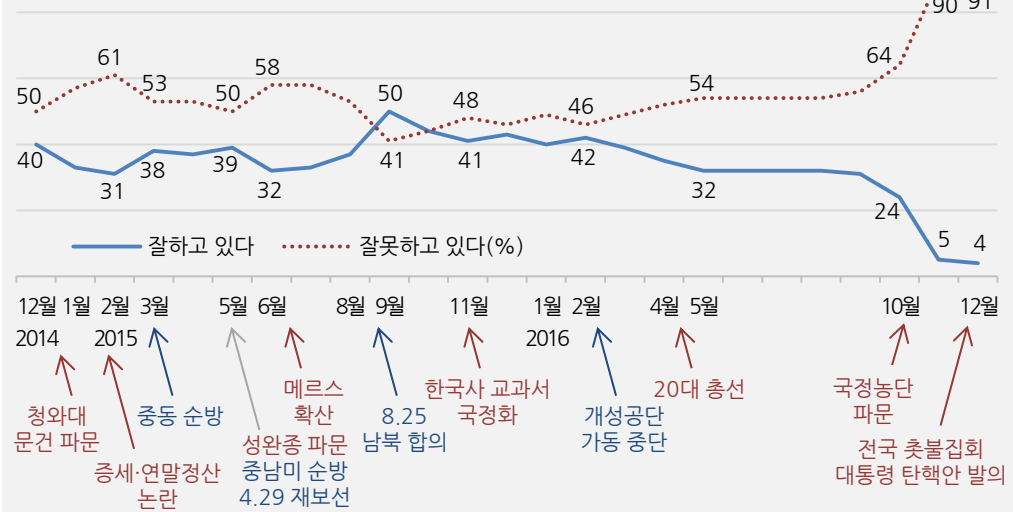


◎ 2017년 연간 통합 주요 정당 지지도 - 각 세별



*조사완료 사례수: 대통령 직무 평가 2017년 6~12월 28,142명, 정당 지지도 1~12월 47,267명
 *한국갤럽 데일리 오피니언 제241~288호 www.gallup.co.kr

◎ 박근혜 전 대통령 직무 수행 평가: 2014.12~2016.12



*매월 1~4(5)주 통합 기준. 한국갤럽 데일리 오피니언 제142~239호 www.gallup.co.kr

한국갤럽은 1974년 6월 박무익 회장이 설립한 한국 최초의 법인 형태 조사 전문 회사입니다.

1980년대부터 대통령 직무 수행 평가와 정당 지지도 조사 결과를 발표해 왔으며, 우리 국민의 기아가 한국갤럽을 알고 있습니다.



한국갤럽은 2012년부터 조사의 중립성, 지속성, 대표성을 확보한 '한국갤럽 데일리 오피니언'을 제공합니다.

관심 있는 분이든 누구나, 무료로, 매주 금요일, 한국갤럽 홈페이지 www.gallup.co.kr 에서 새로운 결과를 만나실 수 있습니다.

- 중립성: 정치권, 이해 관계자, 특정 언론의 의뢰가 아닌, 한국갤럽이 자체 기획, 운영, 공개합니다.
- 지속성: 특정 이벤트, 특정 시기, 단 하루의 조사 표본 영향력을 최소화하기 위해 연중 지속적으로 매주 추적 조사합니다.
- 대표성: 전국 유권자 모집단의 특성을 최대한 반영하기 위해 무선 RDD 표본 프레임을 이용합니다.



무작위로 생성한 휴대전화 번호를 이용해 한국갤럽 조사원이 전화를 걸어 하루 300여 명, 매주 약 1,000명 유효표본을 확보합니다.

매일 수집한 데이터는 지역, 성, 연령 특성에 따라 다음 방법으로 사후 가중처리합니다.

- 하루 데이터는 전국 8권역, 성/연령대 특성 비율로 림(Rim) 가중
- 일일(Daily) 지표는 당일과 직전 이틀 데이터를 3일 이동 평균(3-day-rolling average)
- 주간(weekly) 지표는 화~목 데이터를 통합해 전국 8권역, 성/연령대 특성 비율로 셀(cell) 가중



한국갤럽 조사에 관심 가지주셔서 고맙습니다.

한국갤럽 데일리 오피니언은 한국갤럽의 자산이므로 상업적 용도의 재판매를 금지합니다. 인용하실 때에는 반드시 출처를 밝혀주시요.

문의: 한국갤럽 02-3702-2100(대표)/2571/2621/2622 또는 한국갤럽 홈페이지 Q&A