

한국갤럽 데일리 오피니언

정치 - 경제 - 사회 - 생활 - 문화
매주 새로운 여론조사 결과를 제공합니다.

제289~336호 | 2018년 1~12월 월간 통합 집계표

역대 대통령 직무 수행 평가 1988~2018 | 대통령 직무 수행 평가/이유 | 정당 지지도 | 전국/지역/연령/성·연령/직업/성향별 주요 월간 지표 추이 | 2018년 각 세별 지표

2018년 1~12월 • 휴대전화 RDD 조사(집전화 RDD 보완) • 유효표본 전국 성인 월 평균 4,012명(총 48,139명) • 월 평균 표본오차 $\pm 1.5\%$ 포인트(95% 신뢰수준) • 응답률 16%(총 통화 302,992명 중 48,139명 응답 완료)

◎ 한국갤럽 데일리 오피니언 월간 통합 리포트

월간 리포트는 매월 1~4(5)주 주간 조사 데이터를 월 단위로 통합 집계한 것입니다. 일일, 주간 단위 조사 결과가 단기간 내 특정 사건의 영향을 반영하는 미시 지표라면, 월간 통합 조사 결과는 장기간의 표심 흐름을 볼 수 있는 거시 여론 지표입니다. 2017년 1월부터 12월까지의 전국, 지역별, 연령별 대통령 직무 수행 평가와 정당 지지도 흐름을 한 눈에 보실 수 있는 그래프와 월별 상세 자료편을 담았습니다.

◎ 2017년 올해 지표와 비교하실 수 있도록 2016년 1~12월까지의 지역별, 연령별 대통령 직무 평가와 정당 지지도 자료를 함께 제시했습니다.

◎ 아래 두 지역은 표본수가 적고 표본오차가 매우 큼. 결과 해석 시 주의가 필요합니다.

강원 - 매월 평균 유효표본 약 130명, 표본오차 $\pm 8.6\%$ 포인트(95% 신뢰수준)
제주 - 매월 평균 유효표본 약 50명, 표본오차 $\pm 13.9\%$ 포인트(95% 신뢰수준), 그래프 미제시

◎ 한국갤럽 데일리 오피니언 조사 방법 안내

한국갤럽 데일리 오피니언은 응답률 제고를 위해 조사원이 직접 묻고 응답 받는 인터뷰 방식으로 진행합니다. 또한 전국 유권자 대표성을 최대한 확보하기 위해 휴대전화 RDD를 기본 표본 프레임으로 합니다. 단, 휴대전화만으로는 접근하기 어려운 여성, 고연령대 등을 보완하기 위해 일부 집전화 RDD 조사를 병행하며 반영 비율은 평균 15% 내외입니다.





한국갤럽 데일리 오피니언 독자 여러분, 안녕하십니까?

1974년 문을 연 저희 연구소가 올해로 43주년을 맞습니다. 지금까지 얻은 명성은 저희 조사에 협조해주신 우리 국민들 덕분입니다.

저희는 그에 보답하는 마음으로 2012년부터 자체 기획, 운영하는 정치 지표를 누구나 이용하실 수 있도록 제공해 왔습니다.

올해도 매주 정치, 사회, 경제, 생활, 문화 등 다양한 분야에 대한 흥미로운 조사 결과를 전하겠습니다.

여론조사의 홍수 속에 '정확한 자' 하나를 제공하고자 시작한 저희 노력이 여론의 흐름을 읽으시는 데 도움이 되기를 바랍니다.

저희 한국갤럽에 몸 담고 있는 한 사람, 한 사람은 공정하고 신뢰 받는 여론조사 기관으로서 사명을 다하기 위해 계속 노력하겠습니다.

2017년 1월

한국갤럽조사연구소를 대표하여 박 무 익

한국갤럽조사연구소

한국갤럽은 1974년 6월 박무익 회장이 설립한 한국 최초의 법인 형태 조사 전문 회사입니다.

1980년대부터 대통령 직무 수행 평가와 정당 지지도 조사 결과를 발표해 왔으며, 우리 국민 71%가 회사 이름을 알고 있습니다.

데일리 한국갤럽 오피니언의 특징

2012년 1월부터 평일 오전 10시~오후 6시까지 휴대전화 RDD 조사를 연중 실시해 그 결과를 매주 금요일 공개합니다. 조사의 중립성, 지속성, 대표성을 확보한 한국갤럽 데일리 오피니언은 필요하신 분 누구나 무료로 열람하실 수 있습니다.

- **중립성:** 정치권, 이해 관계자, 특정 언론의 의뢰가 아닌, **한국갤럽이 자체 기획, 운영, 공개**합니다.
- **지속성:** 특정 이벤트, 특정 시기, 단 하루의 조사 표본 영향력을 최소화하기 위해 **연중 지속적으로 조사**합니다.
- **대표성:** 전국 유권자 모집단의 특성을 최대한 반영하기 위해 **휴대전화 RDD 표본 프레임**을 이용합니다.

조사 방법 / 지표 산출 방법

한국갤럽 조사원이 무작위로 생성된 휴대전화 번호로 전화를 걸어 하루 300여 명, 매주 약 1,000명 유효표본을 확보합니다.

매일 수집한 데이터는 지역, 성, 연령 특성에 따라 다음 방법으로 사후 가중처리합니다.

- 하루 데이터는 전국 8권역, 성/연령대 특성 비율로 림(Rim) 가중
- 일일(Daily) 지표는 당일과 직전 이틀 데이터를 3일 이동 평균(3-day-rolling average)
- 주간(Weekly) 지표는 화~목 데이터를 통합해 전국 8권역, 성/연령대 특성 비율로 셀(Cell) 가중

표본오차 / 해석 시 주의사항

한국갤럽 데일리 오피니언 일일 지표와 주간 지표의 표본크기는 약 1,000명입니다.

유효 표본크기 600명일 때 표본오차(95% 신뢰수준)는 $\pm 4.0\%$ 포인트, 1,000명일 때 $\pm 3.1\%$ 포인트, 1,200명일 때 $\pm 2.8\%$ 포인트입니다.

표본오차 이외에도 불완전한 표본추출틀, 응답 거절, 질문에 대한 혼동 등 조사 과정 중 발생하는 비표본오차가 존재할 수 있습니다.

표본오차는 이런 요인을 배제하고 비교적 완전한 표본추출틀에서 확률추출한 경우를 가정한 것이므로 해석에 주의를 요합니다.

문의 한국갤럽 02-3702-2100(대표)/2571/2621/2622 | [한국갤럽 홈페이지 Q&A](#)

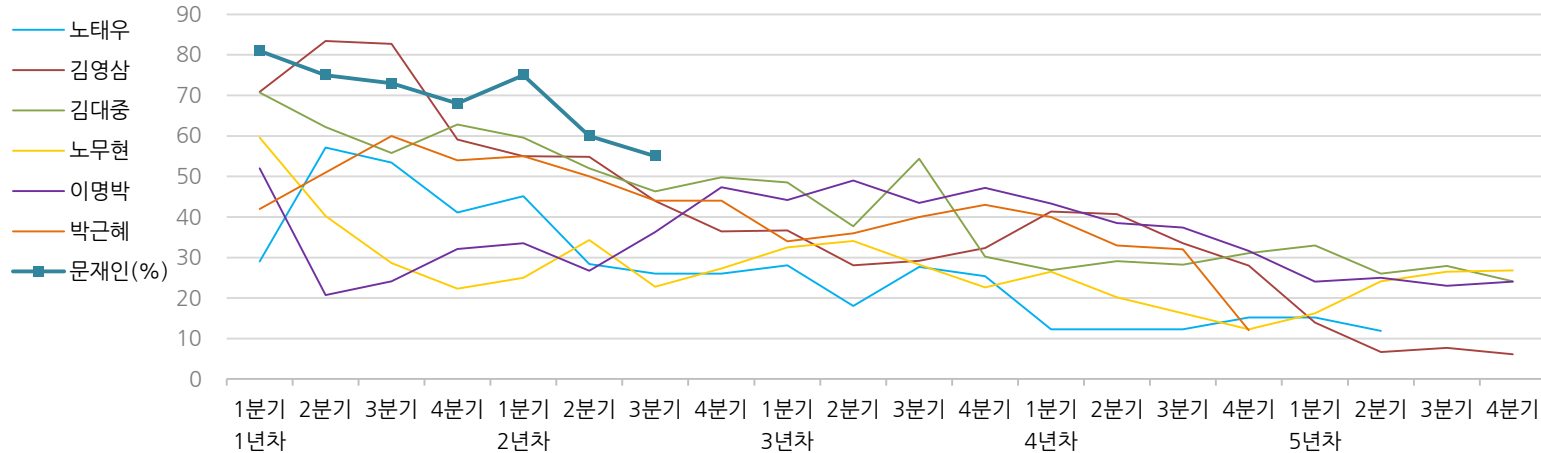
※ 2012년에는 매주 1,500명 조사하고 그 다음 주 월요일에 결과를 공개했으나, 2013년부터는 매주 1,000명 이상 조사하고 그 주 금요일에 결과를 공개합니다.

한국갤럽 역대 대통령 직무 수행 평가 1988~2018

1988~2011년은 분기 내 여러 조사 결과의 중위수 기준, 2012년 이후는 한국갤럽 데일리 오피니언 조사 분기별 통합 결과, '잘하고 있다'→긍정, '잘못하고 있다'→부정 평가 비율

질문) 귀하는 ○○○ 대통령이 대통령으로서의 직무를 잘 수행하고 있다고 보십니까, 혹은 잘못 수행하고 있다고 보십니까? (긍정/부정을 답하지 않은 경우 재질문)
 굳이 말씀하신다면, '잘하고 있다'와 '잘못하고 있다' 중 어느 쪽입니까?

◎ 역대 대통령 직무 수행 긍정률



◎ 역대 대통령 직무 수행 평가 (%)

역대 대통령	재임연차 분기	1년차				2년차				3년차				4년차				5년차			
		1분기	2분기	3분기	4분기	1분기	2분기	3분기	4분기	1분기	2분기	3분기	4분기	1분기	2분기	3분기	4분기	1분기	2분기	3분기	4분기
13대 노태우 (1988~1993)	긍정	29	57	53	41	45	28	26	-	28	18	28	25	12	-	-	15	-	12	-	-
	부정	46	16	25	27	25	41	45	-	40	62	55	54	40	-	-	41	-	56	-	-
14대 김영삼 (1993~1998)	긍정	71	83	83	59	55	55	44	36	37	28	29	32	41	41	34	28	14	7	8	6
	부정	7	4	6	18	24	21	25	33	34	41	45	39	33	37	40	47	65	74	78	74
15대 김대중 (1998~2003)	긍정	71	62	56	63	60	52	46	50	49	38	54	30	27	29	28	31	33	26	28	24
	부정	7	11	17	14	16	22	29	24	20	26	18	51	55	52	49	49	41	53	52	56
16대 노무현 (2003~2008)	긍정	60	40	29	22	25	34	23	27	33	34	28	23	27	20	16	12	16	24	27	27
	부정	19	41	53	62	57	46	60	57	55	53	61	67	63	70	74	79	78	66	64	62
17대 이명박 (2008~2013)	긍정	52	21	24	32	34	27	36	47	44	49	44	47	43	39	37	32	25	25	23	24
	부정	29	69	65	55	55	55	55	45	45	41	43	41	49	54	55	60	62	58	59	63
18대 박근혜 (2013~2017)	긍정	42	51	60	54	55	50	44	44	34	36	40	43	40	33	32	12				
	부정	23	23	21	33	34	39	46	45	56	54	51	46	49	53	55	80				
19대 문재인 (2017~2022)	긍정	81	75	73	68	75	60	55													
	부정	11	17	19	23	15	30	36													

*역대 대통령 평가에는 모두 동일 질문 방식 적용(2점 척도, 재질문 1회). 한국갤럽 www.gallup.co.kr

*박근혜 전 대통령 4년차 4분기 직무 긍정률: 2016년 10월 4주간 평균 24% → 11~12월 6주간 평균 5%. 2017년 3월 10일 탄핵

*문재인 대통령은 2017년 5월 10일 취임, 30일부터 직무 평가 시작. 1년차 1분기는 6월 평균, 2분기 7~9월, 3분기 10~12월, 4분기는 이듬해(2018년) 1~3월 평균

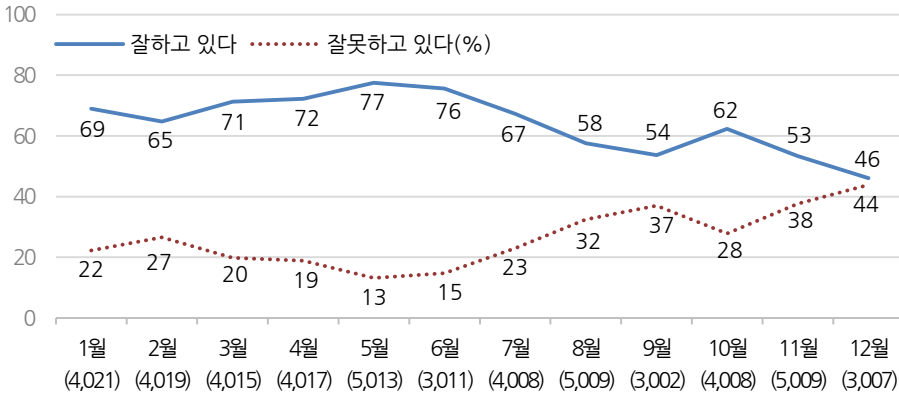


대통령 직무 수행 평가, 정당 지지도 - 2018년 월간 지표 추이

매월 1~4주 통합 데이터 • 휴대전화 RDD 조사 • 매월 유효표본 평균 4,012명 • 표본오차 ±1.5%포인트(95% 신뢰수준) • 평균 응답률 16%

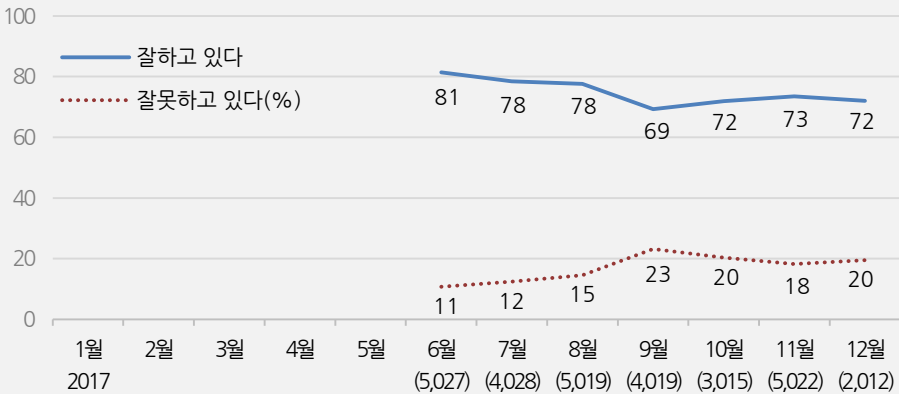
질문) 귀하는 문재인 대통령이 대통령으로서의 직무를 잘 수행하고 있다고 보십니까, 혹은 잘못 수행하고 있다고 보십니까? (긍정/부정을 답하지 않은 경우 재질문) 굳이 말씀하신다면, '잘하고 있다'와 '잘못하고 있다' 중 어느 쪽입니까?

◎ 2018년 대통령 직무 수행 평가 - 전국



*괄호 안은 해당 월 조사완료 사례수. 한국갤럽 데일리 오피니언 제289~336호 www.gallup.co.kr

(참고 1) 2017년 대통령 직무 수행 평가 - 전국

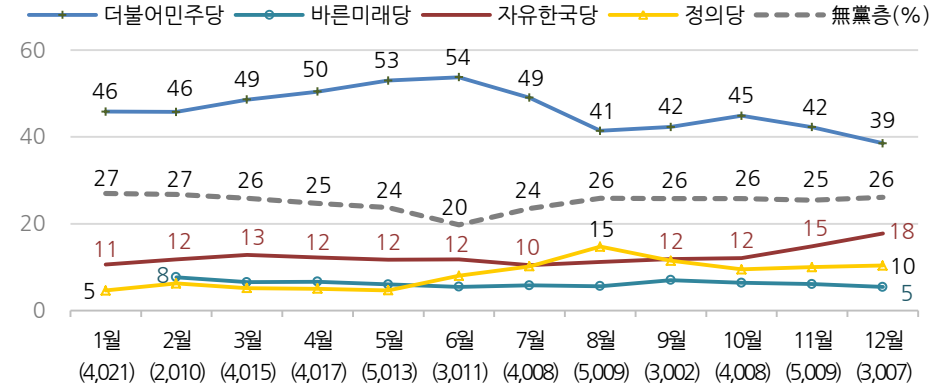


*2017년 5월 9일 19대 대통령 선거, 10일 문재인 대통령 취임, 취임 4주차(6월 1주)부터 직무 평가

질문) 현재 우리나라에는

(더불어민주당, 민주평화당, 바른미래당, 자유한국당, 정의당: 순서 로테이션) 등의 정당이 있습니다. 귀하는 이 중 어느 정당을 지지하십니까? ('모름/없음'인 경우 재질문) 그럼, 어느 정당에 조금이라도 더 호감이 가십니까?

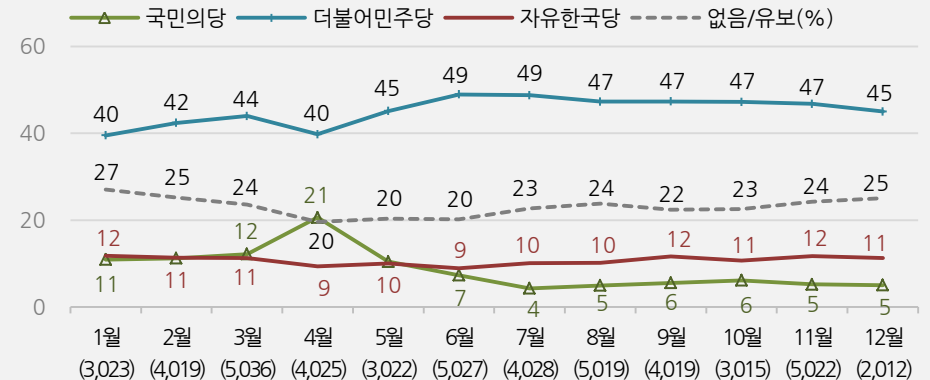
◎ 2018년 정당 지지도 - 전국



*2018년 월별 지지도 5% 이상 기록 정당 기준 제시. 2개 정당 신설된 2월은 설 이후 기준

*괄호 안은 해당 월 조사완료 사례수. 한국갤럽 데일리 오피니언 제289~336호 www.gallup.co.kr

(참고 2) 2017년 정당 지지도 - 전국



*2017년 12월 현재 원내 교섭단체 기준 제시

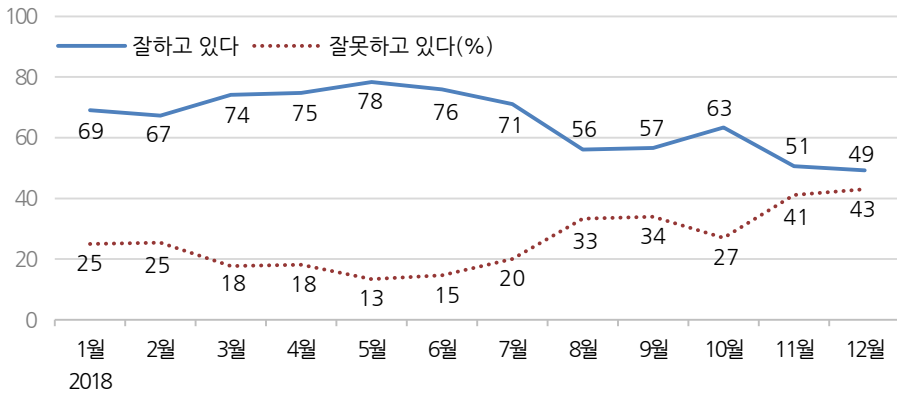


2018년 대통령 직무 수행 평가, 정당 지지도 - 지역별: 서울

이 지역의 매월 평균 유효표본은 약 800명이며 표본오차는 ±3.5%포인트(95% 신뢰수준)임을 감안해 개별 수치를 세세하게 해석하기보다는 전반적인 흐름을 파악하는 자료로 활용하십시오.

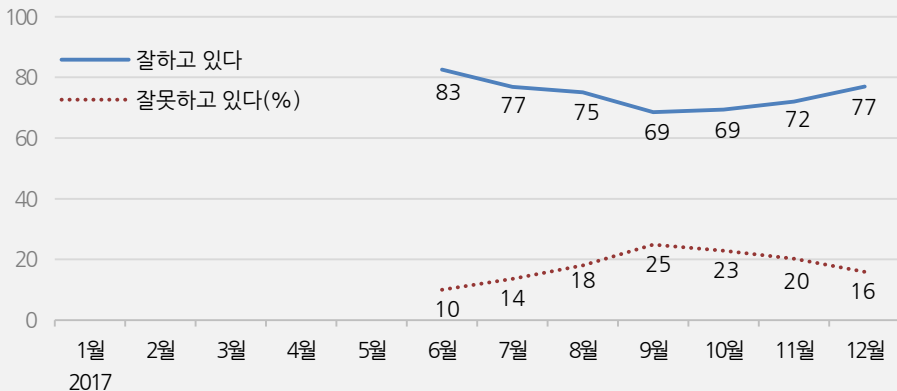
질문 귀하는 문재인 대통령이 대통령으로서의 직무를 잘 수행하고 있다고 보십니까, 혹은 잘못 수행하고 있다고 보십니까? (긍정/부정을 답하지 않은 경우 재질문) 굳이 말씀하신다면, '잘하고 있다'와 '잘못하고 있다' 중 어느 쪽입니까?

◎ 2018년 대통령 직무 수행 평가 - 서울



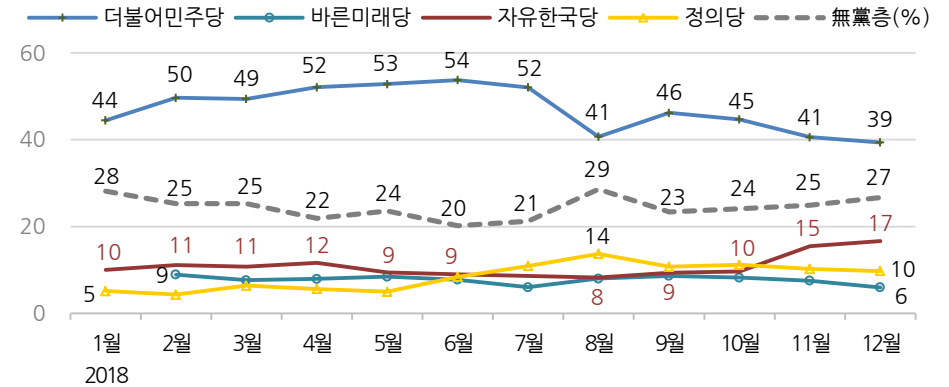
*한국갤럽 데일리 오피니언 제289~336호 www.gallup.co.kr

(참고 1) 2017년 대통령 직무 수행 평가 - 서울



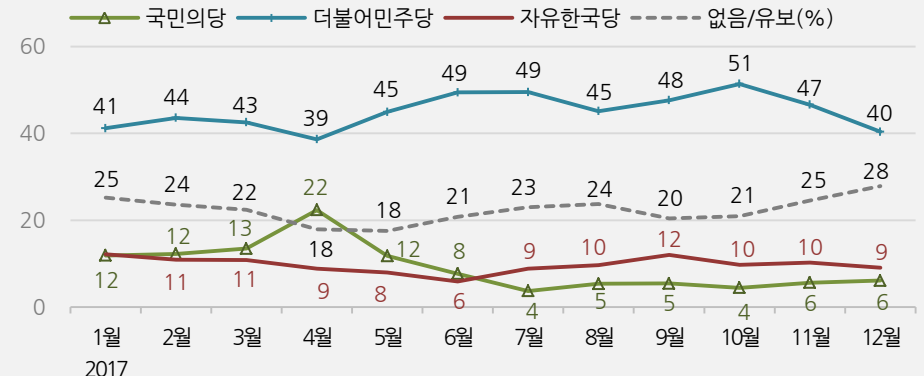
질문 현재 우리나라에는 (국민의당, 더불어민주당, 바른미래당, 자유한국당, 정의당: 순서 로테이션) 등의 정당이 있습니다. 귀하는 이 중 어느 정당을 지지하십니까? ('모름/없음'인 경우 재질문) 그럼, 어느 정당에 조금이라도 더 호감이 가십니까?

◎ 2018년 정당 지지도 - 서울



*2018년 월별 지지도 5% 이상 정당 기준 제시. 한국갤럽 데일리 제289~336호 www.gallup.co.kr

(참고 2) 2017년 정당 지지도 - 서울

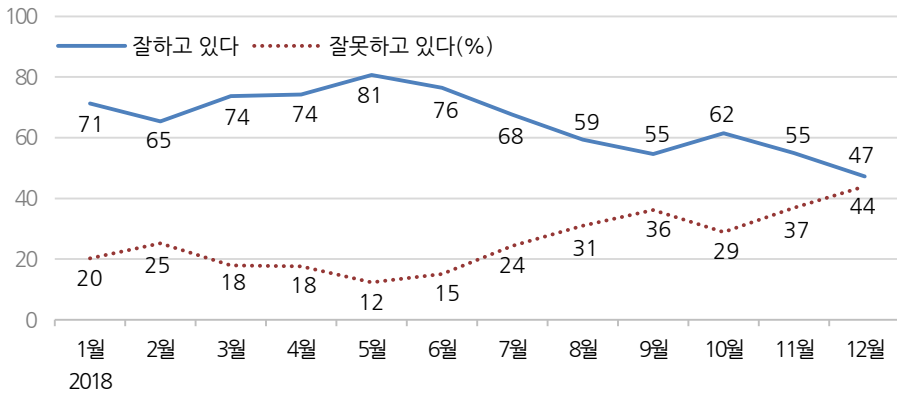


2018년 대통령 직무 수행 평가, 정당 지지도 - 지역별: 인천/경기

이 지역의 매월 평균 유효표본은 약 1,210명이며 표본오차는 ±2.8%포인트(95% 신뢰수준)임을 감안해 개별 수치를 세세하게 해석하기보다는 전반적인 흐름을 파악하는 자료로 활용하십시오.

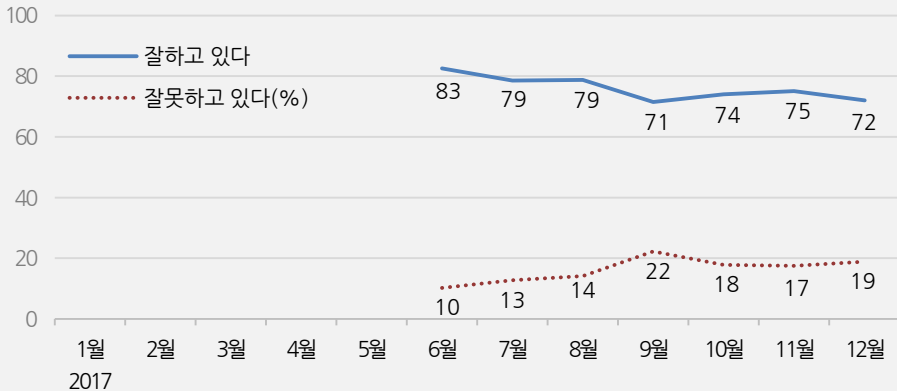
질문 귀하는 문재인 대통령이 대통령으로서의 직무를 잘 수행하고 있다고 보십니까, 혹은 잘못 수행하고 있다고 보십니까? (긍정/부정을 답하지 않은 경우 재질문) 굳이 말씀하신다면, '잘하고 있다'와 '잘못하고 있다' 중 어느 쪽입니까?

◎ 2018년 대통령 직무 수행 평가 - 인천/경기



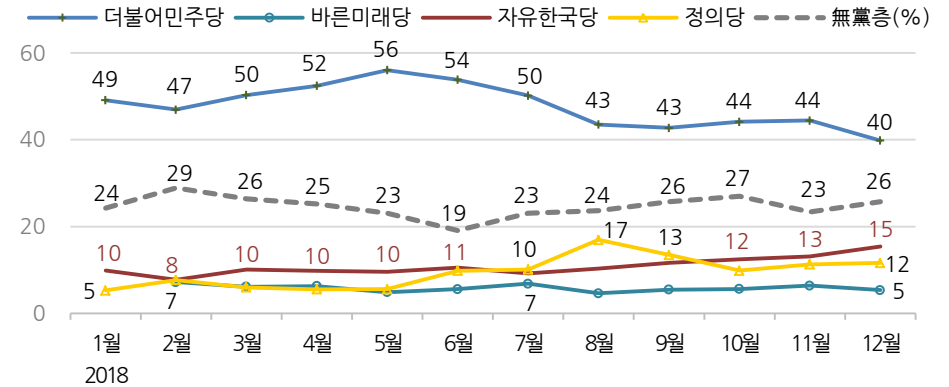
*한국갤럽 데일리 오피니언 제289~336호 www.gallup.co.kr

(참고 1) 2017년 대통령 직무 수행 평가 - 인천/경기



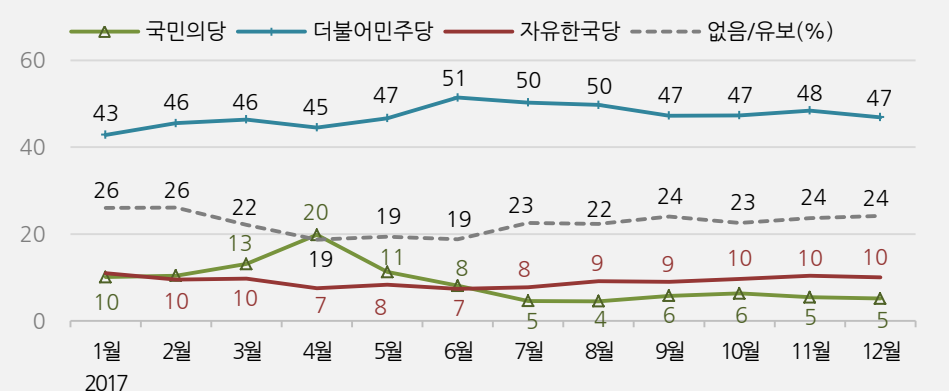
질문 현재 우리나라에는 (국민의당, 더불어민주당, 바른미래당, 자유한국당, 정의당: 순서 로테이션) 등의 정당이 있습니다. 귀하는 이 중 어느 정당을 지지하십니까? ('모름/없음'인 경우 재질문) 그럼, 어느 정당에 조금이라도 더 호감이 가십니까?

◎ 2018년 정당 지지도 - 인천/경기



*2018년 월별 지지도 5% 이상 정당 기준 제시. 한국갤럽 데일리 제289~336호 www.gallup.co.kr

(참고 2) 2017년 정당 지지도 - 인천/경기



2018년 대통령 직무 수행 평가, 정당 지지도 - 지역별: 강원

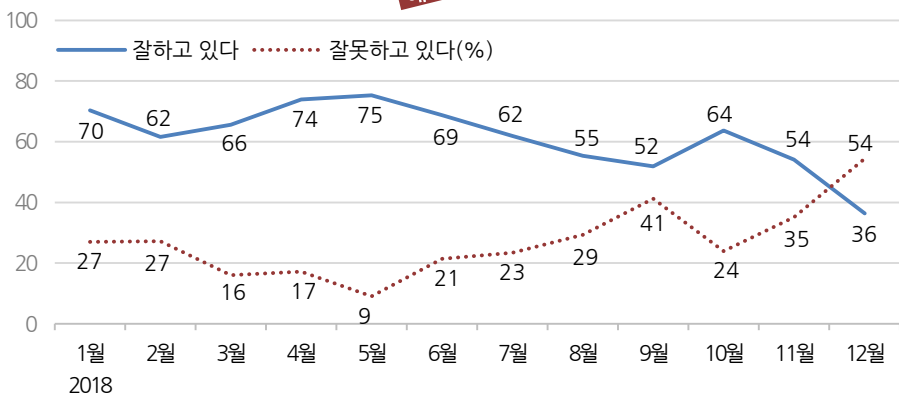
소표본!
해석주의!

이 지역의 매월 평균 유효표본은 약 120명이며 표본오차는 ±8.9%포인트(95% 신뢰수준)임을 감안해 개별 수치를 세세하게 해석하기보다는 전반적인 흐름을 파악하는 자료로 활용하십시오.

질문 귀하는 문재인 대통령이 대통령으로서의 직무를 잘 수행하고 있다고 보십니까, 혹은 잘못 수행하고 있다고 보십니까? (긍정/부정을 답하지 않은 경우 재질문) 굳이 말씀하신다면, '잘하고 있다'와 '잘못하고 있다' 중 어느 쪽입니까?

◎ 2018년 대통령 직무 수행 평가 - 강원

소표본!
해석주의!



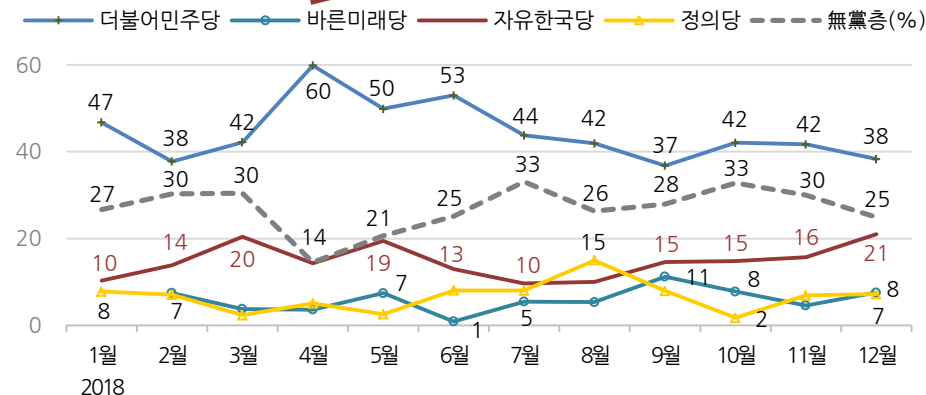
*한국갤럽 데일리 오피니언 제289~336호 www.gallup.co.kr

질문 현재 우리나라에는

(국민의당, 더불어민주당, 바른미래당, 자유한국당, 정의당: 순서 로테이션) 등의 정당이 있습니다. 귀하는 이 중 어느 정당을 지지하십니까? ('모름/없음'인 경우 재질문) 그럼, 어느 정당에 조금이라도 더 호감이 가십니까?

◎ 2018년 정당 지지도 - 강원

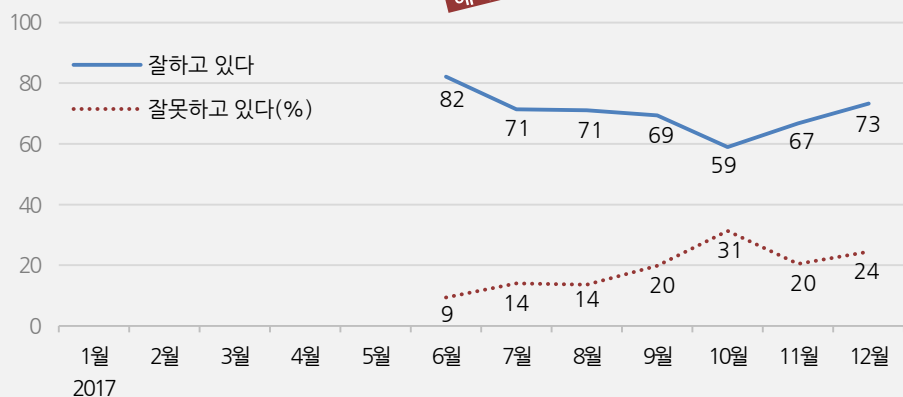
소표본!
해석주의!



*2018년 월별 지지도 5% 이상 정당 기준 제시. 한국갤럽 데일리 제289~336호 www.gallup.co.kr

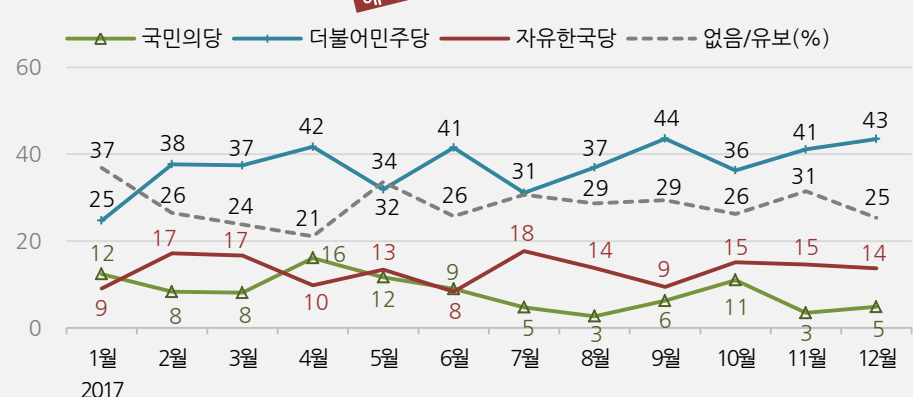
(참고 1) 2017년 대통령 직무 수행 평가 - 강원

소표본!
해석주의!



(참고 2) 2017년 정당 지지도 - 강원

소표본!
해석주의!

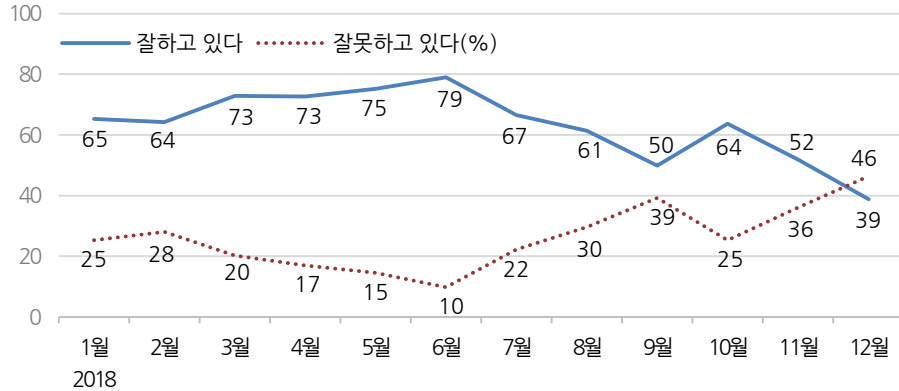


2018년 대통령 직무 수행 평가, 정당 지지도 - 지역별: 대전/세종/충청

이 지역의 매월 평균 유효표본은 약 410명이며 표본오차는 ±4.8%포인트(95% 신뢰수준)임을 감안해 개별 수치를 세세하게 해석하기보다는 전반적인 흐름을 파악하는 자료로 활용하십시오.

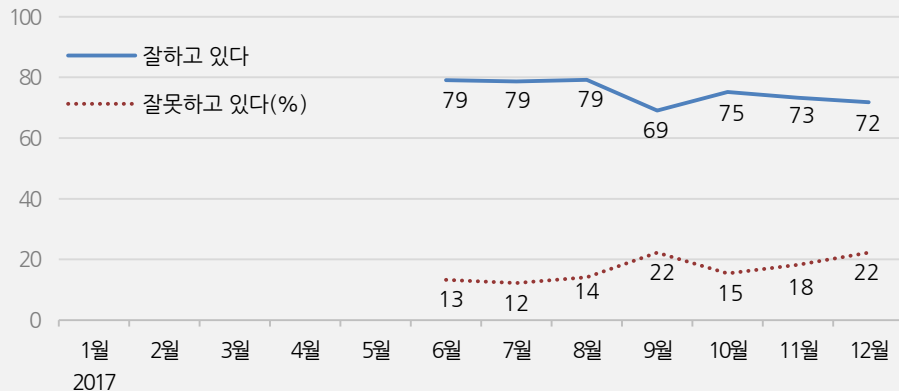
질문 귀하는 문재인 대통령이 대통령으로서의 직무를 잘 수행하고 있다고 보십니까, 혹은 잘못 수행하고 있다고 보십니까? (긍정/부정을 답하지 않은 경우 재질문) 굳이 말씀하신다면, '잘하고 있다'와 '잘못하고 있다' 중 어느 쪽입니까?

◎ 2018년 대통령 직무 수행 평가 - 대전/세종/충청



*한국갤럽 데일리 오피니언 제289~336호 www.gallup.co.kr

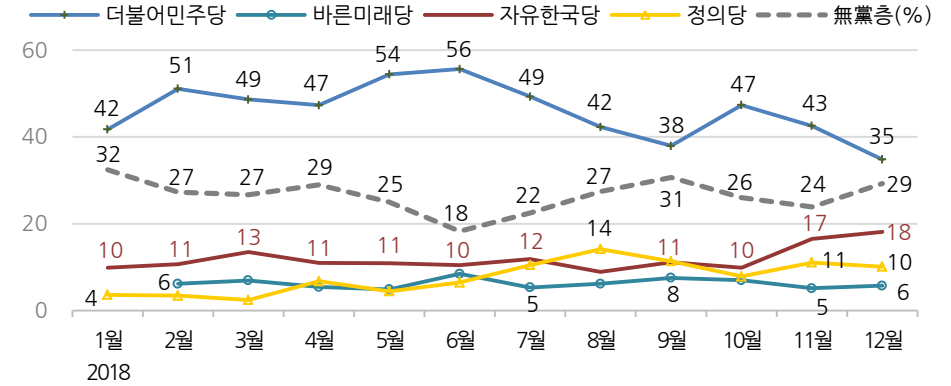
(참고 1) 2017년 대통령 직무 수행 평가 - 대전/세종/충청



질문 현재 우리나라에는

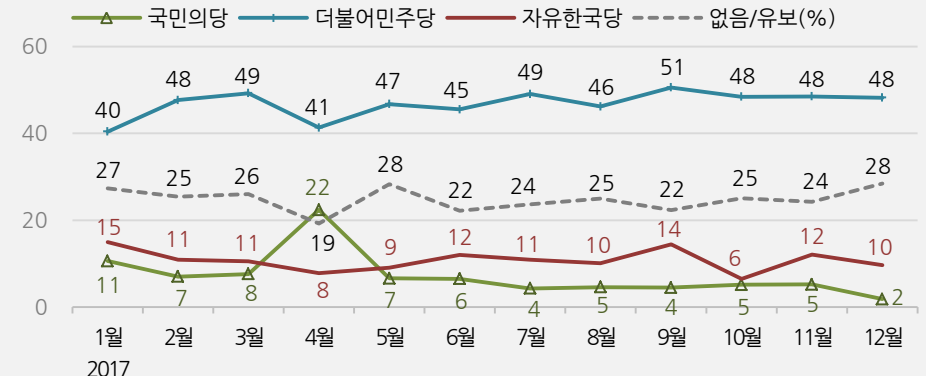
(국민의당, 더불어민주당, 바른미래당, 자유한국당, 정의당: 순서 로테이션) 등의 정당이 있습니다. 귀하는 이 중 어느 정당을 지지하십니까? ('모름/없음'인 경우 재질문) 그럼, 어느 정당에 조금이라도 더 호감이 가십니까?

◎ 2018년 정당 지지도 - 대전/세종/충청



*2018년 월별 지지도 5% 이상 정당 기준 제시. 한국갤럽 데일리 제289~336호 www.gallup.co.kr

(참고 2) 2017년 정당 지지도 - 대전/세종/충청

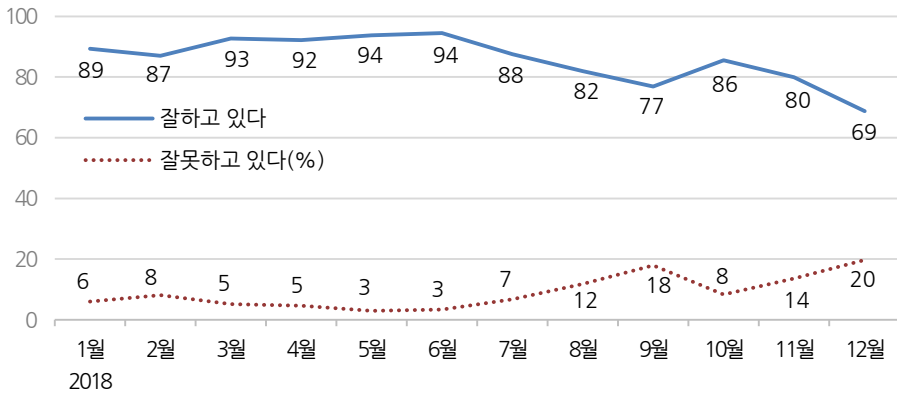


2018년 대통령 직무 수행 평가, 정당 지지도 - 지역별: 광주/전라

이 지역의 매월 평균 유효표본은 약 410명이며 표본오차는 ±4.8%포인트(95% 신뢰수준)임을 감안해 개별 수치를 세세하게 해석하기보다는 전반적인 흐름을 파악하는 자료로 활용하십시오.

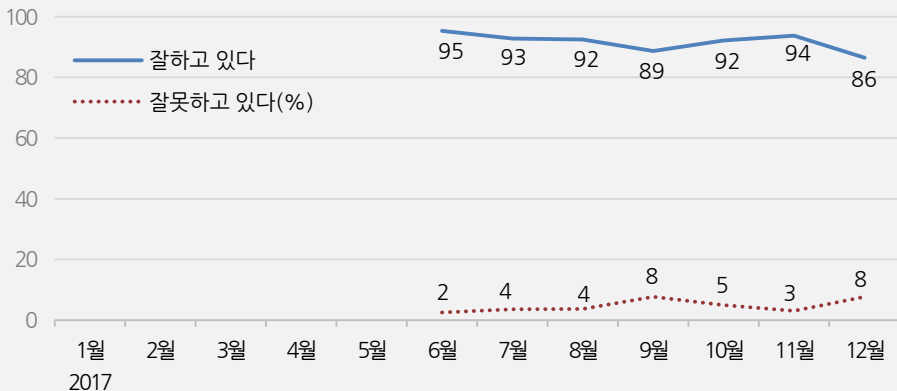
질문 귀하는 문재인 대통령이 대통령으로서의 직무를 잘 수행하고 있다고 보십니까, 혹은 잘못 수행하고 있다고 보십니까? (긍정/부정을 답하지 않은 경우 재질문) 굳이 말씀하신다면, '잘하고 있다'와 '잘못하고 있다' 중 어느 쪽입니까?

◎ 2018년 대통령 직무 수행 평가 - 광주/전라



*한국갤럽 데일리 오피니언 제289~336호 www.gallup.co.kr

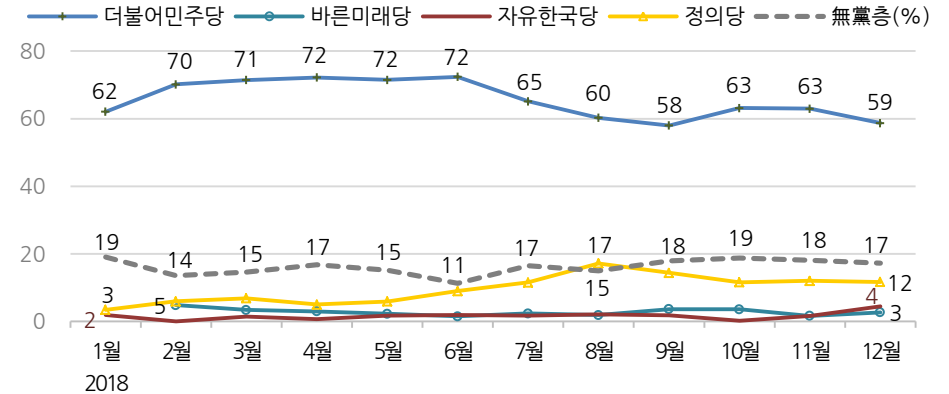
(참고 1) 2017년 대통령 직무 수행 평가 - 광주/전라



질문 현재 우리나라에는

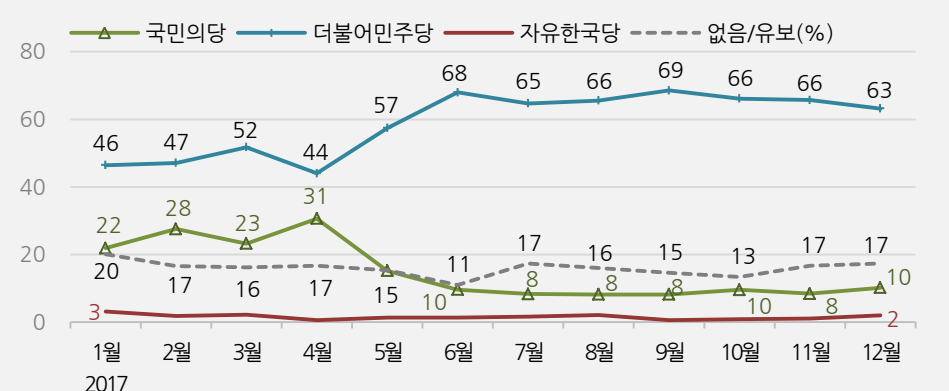
(국민의당, 더불어민주당, 바른미래당, 자유한국당, 정의당: 순서 로테이션) 등의 정당이 있습니다. 귀하는 이 중 어느 정당을 지지하십니까? ('모름/없음'인 경우 재질문) 그럼, 어느 정당에 조금이라도 더 호감이 가십니까?

◎ 2018년 정당 지지도 - 광주/전라



*2018년 월별 지지도 5% 이상 정당 기준 제시. 한국갤럽 데일리 제289~336호 www.gallup.co.kr

(참고 2) 2017년 정당 지지도 - 광주/전라

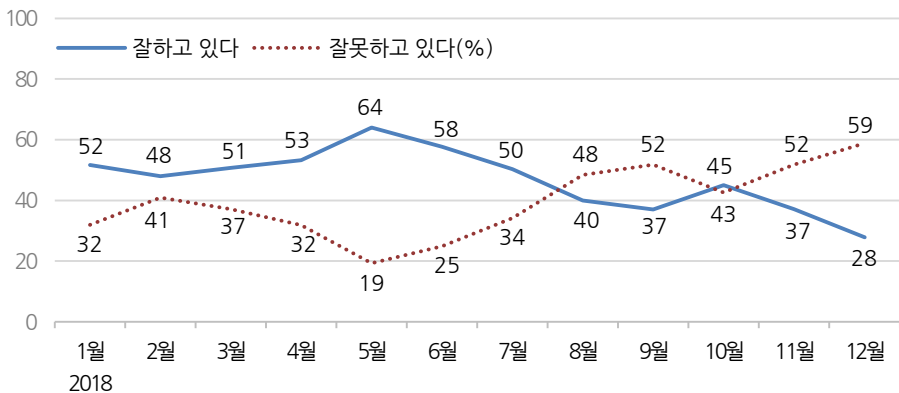


2018년 대통령 직무 수행 평가, 정당 지지도 - 지역별: 대구/경북

이 지역의 매월 평균 유효표본은 약 400명이며 표본오차는 ±4.9%포인트(95% 신뢰수준)임을 감안해 개별 수치를 세세하게 해석하기보다는 전반적인 흐름을 파악하는 자료로 활용하십시오.

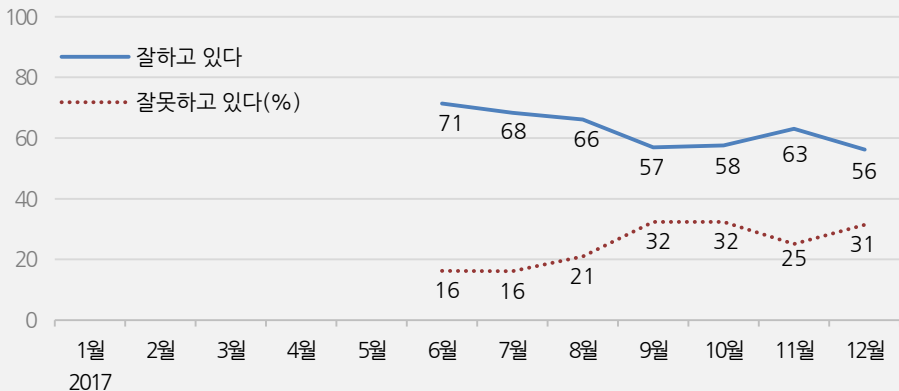
질문) 귀하는 문재인 대통령이 대통령으로서의 직무를 잘 수행하고 있다고 보십니까, 혹은 잘못 수행하고 있다고 보십니까? (긍정/부정을 답하지 않은 경우 재질문) 굳이 말씀하신다면, '잘하고 있다'와 '잘못하고 있다' 중 어느 쪽입니까?

◎ 2018년 대통령 직무 수행 평가 - 대구/경북



*한국갤럽 데일리 오피니언 제289~336호 www.gallup.co.kr

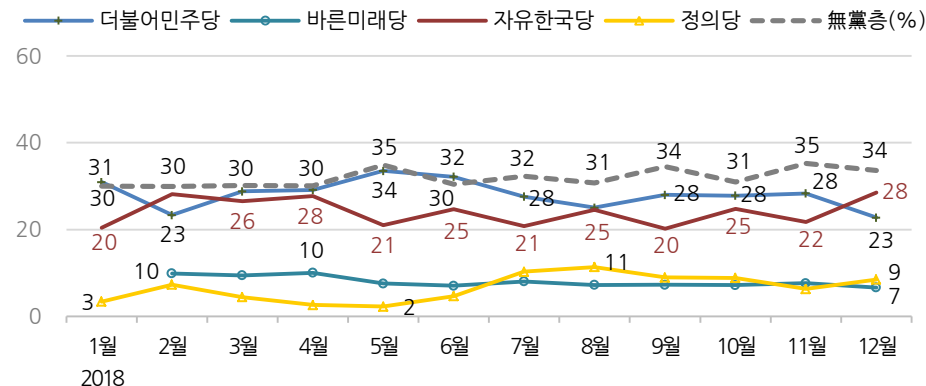
(참고 1) 2017년 대통령 직무 수행 평가 - 대구/경북



질문) 현재 우리나라에는

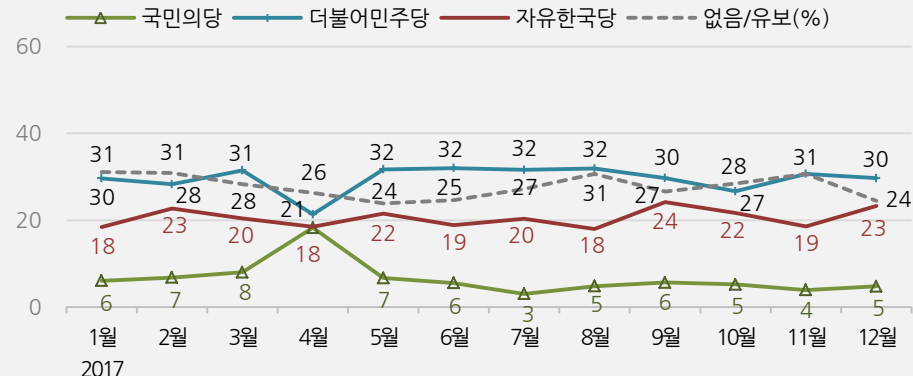
(국민의당, 더불어민주당, 바른미래당, 자유한국당, 정의당: 순서 로테이션) 등의 정당이 있습니다. 귀하는 이 중 어느 정당을 지지하십니까? ('모름/없음'인 경우 재질문) 그럼, 어느 정당에 조금이라도 더 호감이 가십니까?

◎ 2018년 정당 지지도 - 대구/경북



*2018년 월별 지지도 5% 이상 정당 기준 제시. 한국갤럽 데일리 제289~336호 www.gallup.co.kr

(참고 2) 2017년 정당 지지도 - 대구/경북

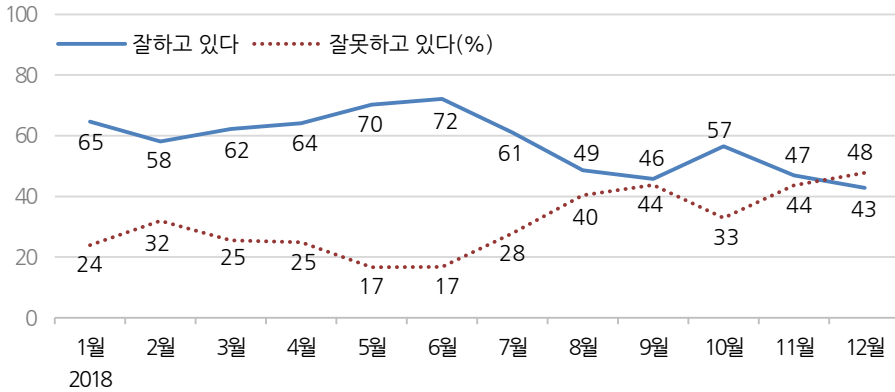


2018년 대통령 직무 수행 평가, 정당 지지도 - 지역별: 부산/울산/경남

이 지역의 매월 평균 유효표본은 약 620명이며 표본오차는 ±3.9%포인트(95% 신뢰수준)임을 감안해 개별 수치를 세세하게 해석하기보다는 전반적인 흐름을 파악하는 자료로 활용하십시오.

질문) 귀하는 문재인 대통령이 대통령으로서의 직무를 잘 수행하고 있다고 보십니까, 혹은 잘못 수행하고 있다고 보십니까? (긍정/부정을 답하지 않은 경우 재질문) 굳이 말씀하신다면, '잘하고 있다'와 '잘못하고 있다' 중 어느 쪽입니까?

◎ 2018년 대통령 직무 수행 평가 - 부산/울산/경남



*한국갤럽 데일리 오피니언 제289~336호 www.gallup.co.kr

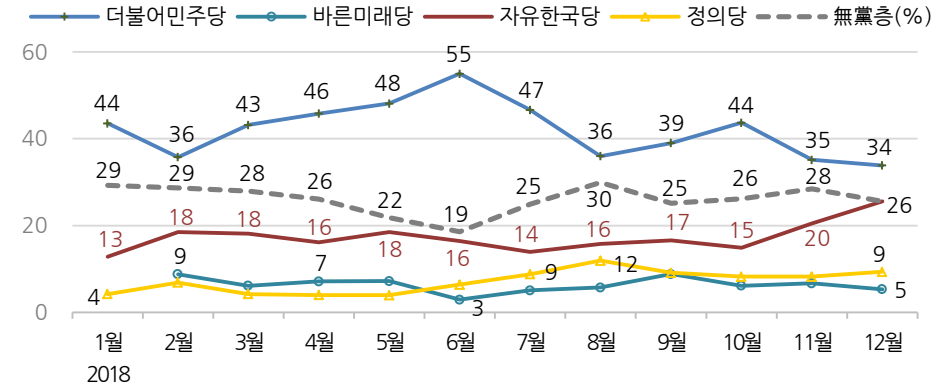
질문) 현재 우리나라에는

(국민의당, 더불어민주당, 바른미래당, 자유한국당, 정의당: 순서 로테이션) 등의 정당이 있습니다.

귀하는 이 중 어느 정당을 지지하십니까?

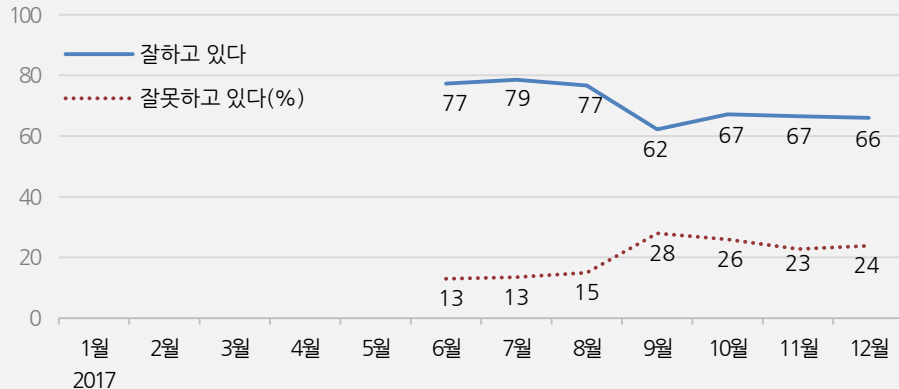
(‘모름/없음’인 경우 재질문) 그럼, 어느 정당에 조금이라도 더 호감이 가십니까?

◎ 2018년 정당 지지도 - 부산/울산/경남

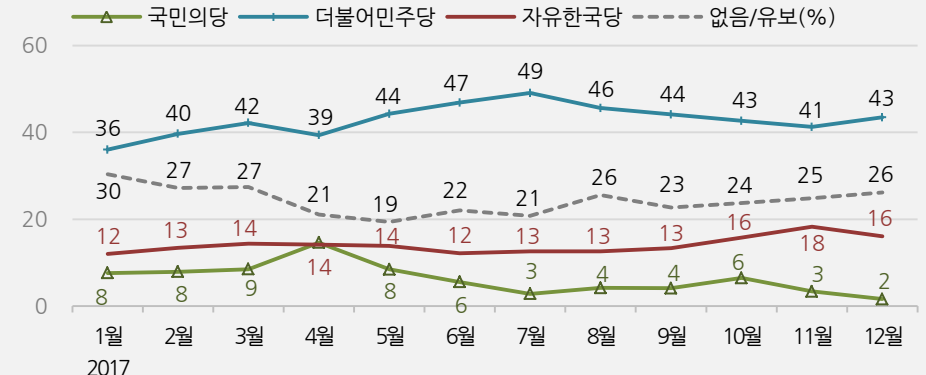


*2018년 월별 지지도 5% 이상 정당 기준 제시. 한국갤럽 데일리 제289~336호 www.gallup.co.kr

(참고 1) 2017년 대통령 직무 수행 평가 - 부산/울산/경남



(참고 2) 2017년 정당 지지도 - 부산/울산/경남

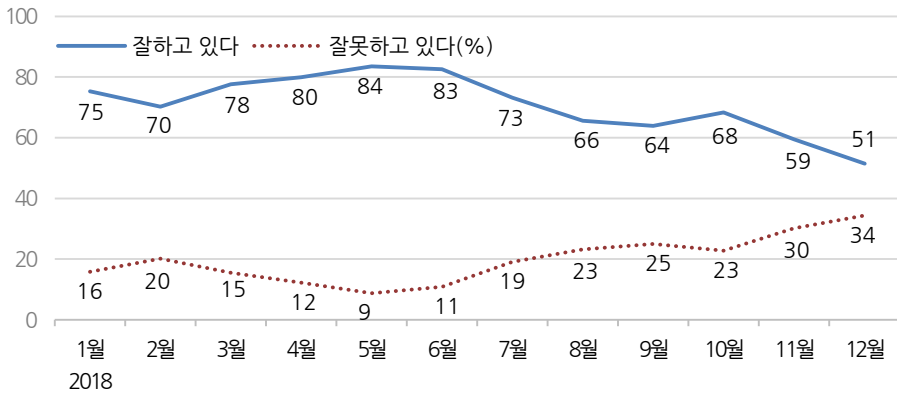


2018년 대통령 직무 수행 평가, 정당 지지도 - 연령별: 만 19~29세

이 연령대의 매월 평균 유효표본은 약 670명이며 표본오차는 ±3.8%포인트(95% 신뢰수준)임을 감안해 개별 수치를 세세하게 해석하기보다는 전반적인 흐름을 파악하는 자료로 활용하십시오.

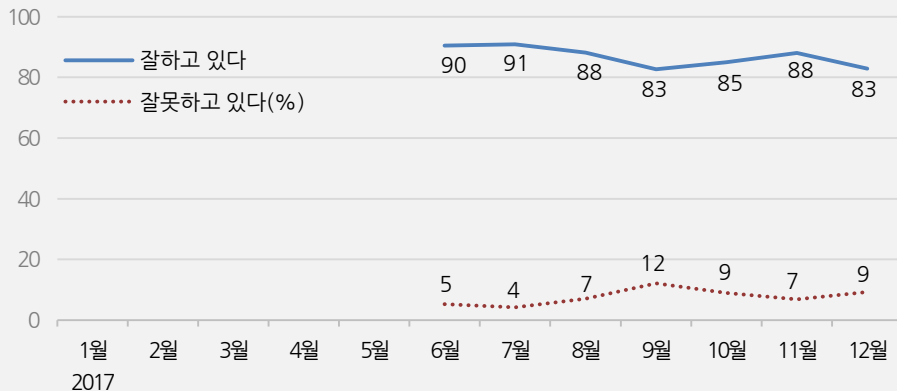
질문 귀하는 문재인 대통령이 대통령으로서의 직무를 잘 수행하고 있다고 보십니까, 혹은 잘못 수행하고 있다고 보십니까? (긍정/부정을 답하지 않은 경우 재질문) 굳이 말씀하신다면, '잘하고 있다'와 '잘못하고 있다' 중 어느 쪽입니까?

◎ 2018년 대통령 직무 수행 평가 - 만 19~29세



*한국갤럽 데일리 오피니언 제289~336호 www.gallup.co.kr

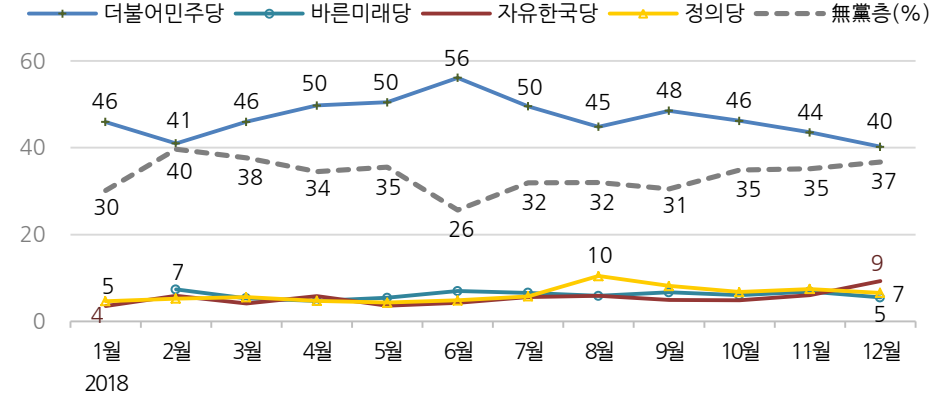
(참고 1) 2017년 대통령 직무 수행 평가 - 만 19~29세



질문 현재 우리나라에는

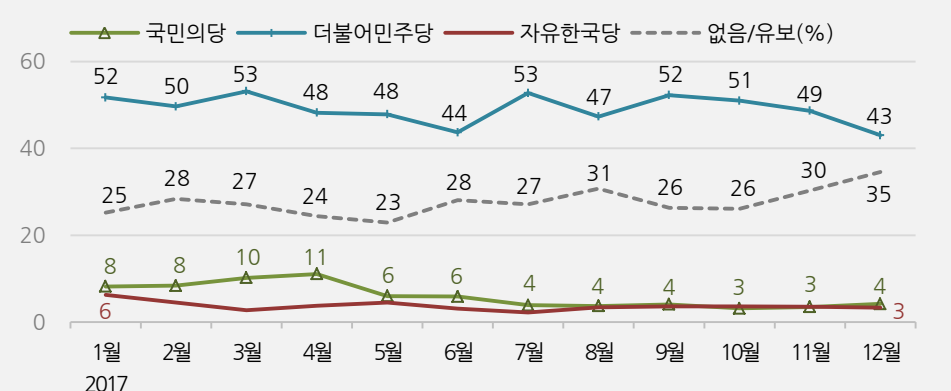
(국민의당, 더불어민주당, 바른미래당, 자유한국당, 정의당: 순서 로테이션) 등의 정당이 있습니다. 귀하는 이 중 어느 정당을 지지하십니까? ('모름/없음'인 경우 재질문) 그럼, 어느 정당에 조금이라도 더 호감이 가십니까?

◎ 2018년 정당 지지도 - 만 19~29세



*2018년 월별 지지도 5% 이상 정당 기준 제시. 한국갤럽 데일리 제289~336호 www.gallup.co.kr

(참고 2) 2017년 정당 지지도 - 만 19~29세

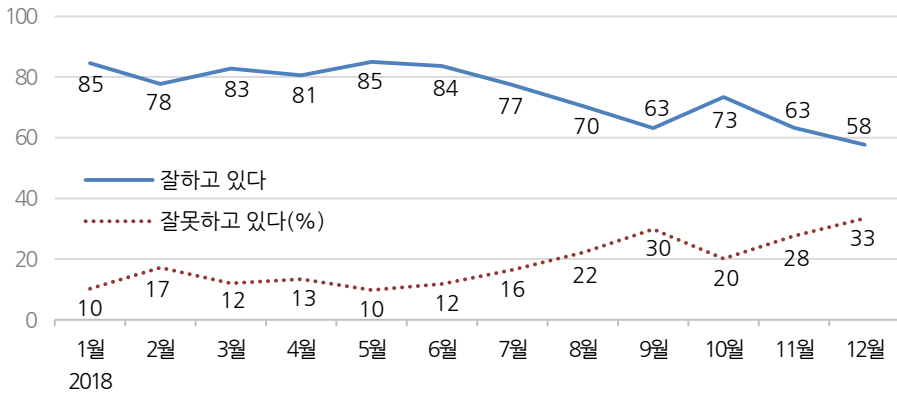


2018년 대통령 직무 수행 평가, 정당 지지도 - 연령별: 30대

이 연령대의 매월 평균 유효표본은 약 680명이며 표본오차는 ±3.8%포인트(95% 신뢰수준)임을 감안해 개별 수치를 세세하게 해석하기보다는 전반적인 흐름을 파악하는 자료로 활용하십시오.

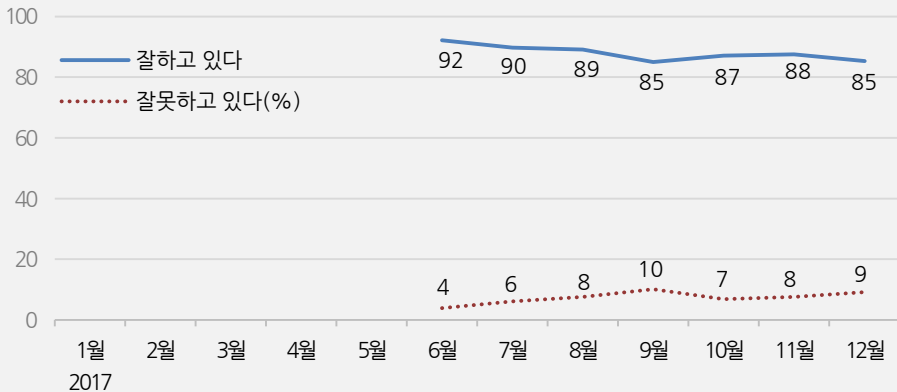
질문) 귀하는 문재인 대통령이 대통령으로서의 직무를 잘 수행하고 있다고 보십니까, 혹은 잘못 수행하고 있다고 보십니까? (긍정/부정을 답하지 않은 경우 재질문) 굳이 말씀하신다면, '잘하고 있다'와 '잘못하고 있다' 중 어느 쪽입니까?

◎ 2018년 대통령 직무 수행 평가 - 30대



*한국갤럽 데일리 오피니언 제289~336호 www.gallup.co.kr

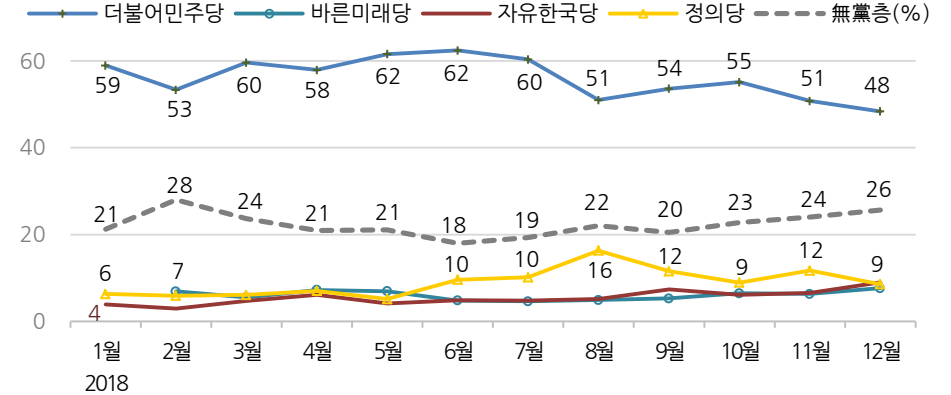
(참고 1) 2017년 대통령 직무 수행 평가 - 30대



질문) 현재 우리나라에는

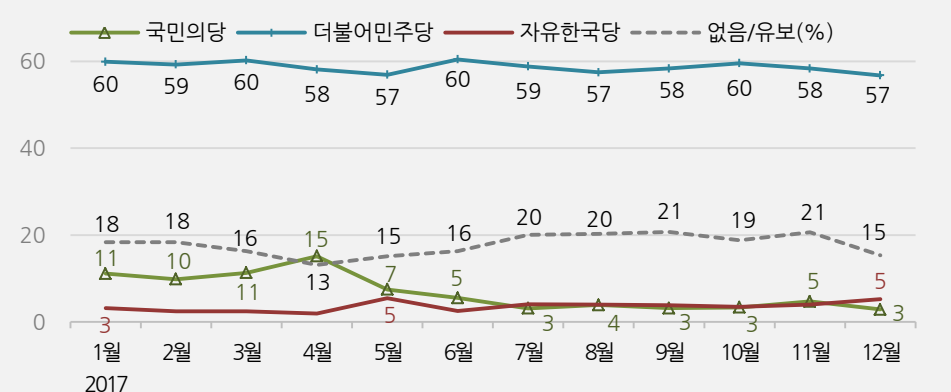
(국민의당, 더불어민주당, 바른미래당, 자유한국당, 정의당: 순서 로테이션) 등의 정당이 있습니다. 귀하는 이 중 어느 정당을 지지하십니까? ('모름/없음'인 경우 재질문) 그럼, 어느 정당에 조금이라도 더 호감이 가십니까?

◎ 2018년 정당 지지도 - 30대



*2018년 월별 지지도 5% 이상 정당 기준 제시. 한국갤럽 데일리 제289~336호 www.gallup.co.kr

(참고 2) 2017년 정당 지지도 - 30대

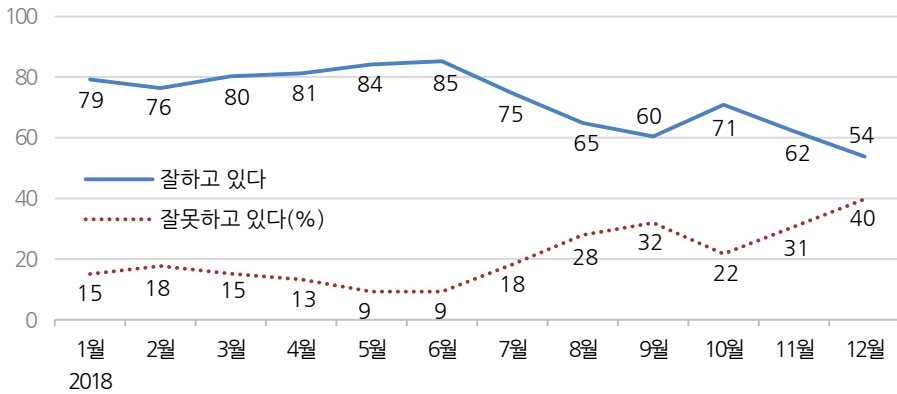


2018년 대통령 직무 수행 평가, 정당 지지도 - 연령별: 40대

이 연령대의 매월 평균 유효표본은 약 780명이며 표본오차는 ±3.5%포인트(95% 신뢰수준)임을 감안해 개별 수치를 세세하게 해석하기보다는 전반적인 흐름을 파악하는 자료로 활용하십시오.

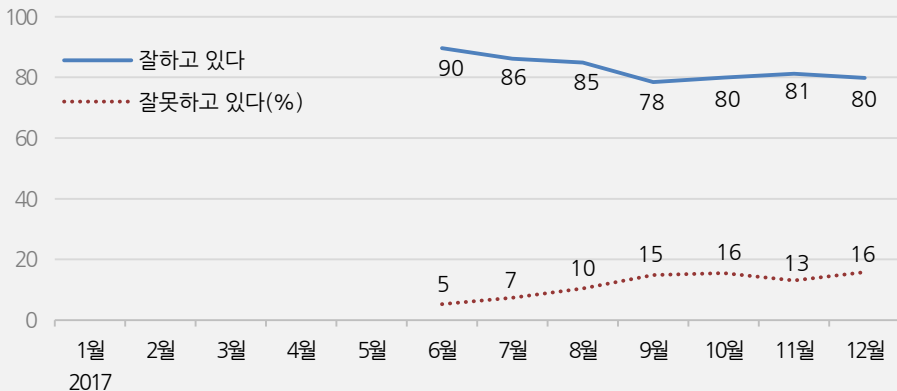
질문) 귀하는 문재인 대통령이 대통령으로서의 직무를 잘 수행하고 있다고 보십니까, 혹은 잘못 수행하고 있다고 보십니까? (긍정/부정을 답하지 않은 경우 재질문) 굳이 말씀하신다면, '잘하고 있다'와 '잘못하고 있다' 중 어느 쪽입니까?

◎ 2018년 대통령 직무 수행 평가 - 40대



*한국갤럽 데일리 오피니언 제289~336호 www.gallup.co.kr

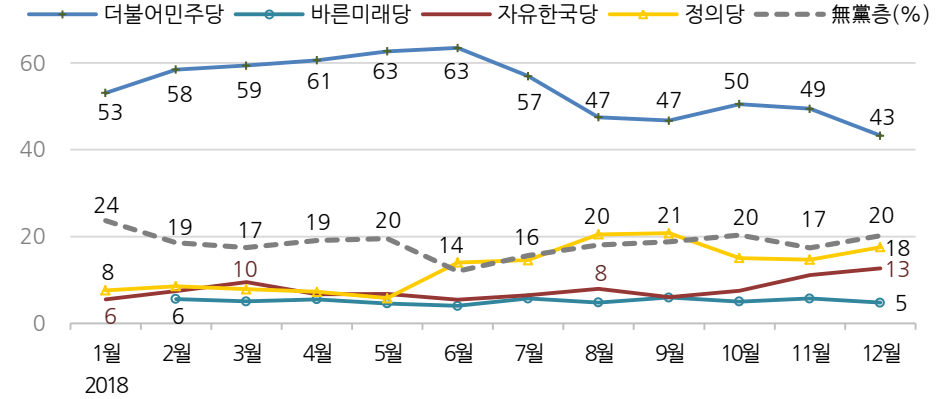
(참고 1) 2017년 대통령 직무 수행 평가 - 40대



질문) 현재 우리나라에는

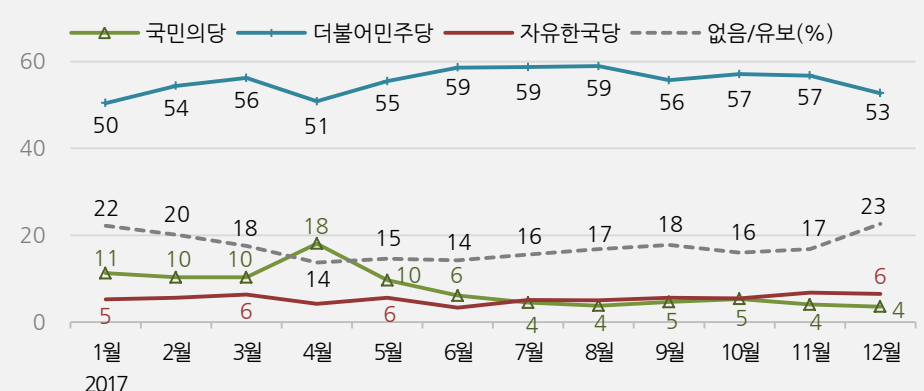
(국민의당, 더불어민주당, 바른미래당, 자유한국당, 정의당: 순서 로테이션) 등의 정당이 있습니다. 귀하는 이 중 어느 정당을 지지하십니까? ('모름/없음'인 경우 재질문) 그럼, 어느 정당에 조금이라도 더 호감이 가십니까?

◎ 2018년 정당 지지도 - 40대



*2018년 월별 지지도 5% 이상 정당 기준 제시. 한국갤럽 데일리 제289~336호 www.gallup.co.kr

(참고 2) 2017년 정당 지지도 - 40대

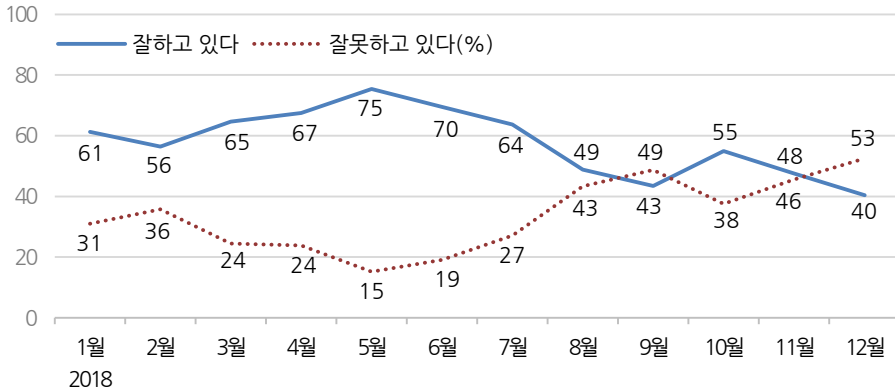


2018년 대통령 직무 수행 평가, 정당 지지도 - 연령별: 50대

이 연령대의 매월 평균 유효표본은 약 840명이며 표본오차는 ±3.4%포인트(95% 신뢰수준)임을 감안해 개별 수치를 세세하게 해석하기보다는 전반적인 흐름을 파악하는 자료로 활용하십시오.

질문) 귀하는 문재인 대통령이 대통령으로서의 직무를 잘 수행하고 있다고 보십니까, 혹은 잘못 수행하고 있다고 보십니까? (긍정/부정을 답하지 않은 경우 재질문) 굳이 말씀하신다면, '잘하고 있다'와 '잘못하고 있다' 중 어느 쪽입니까?

◎ 2018년 대통령 직무 수행 평가 - 50대

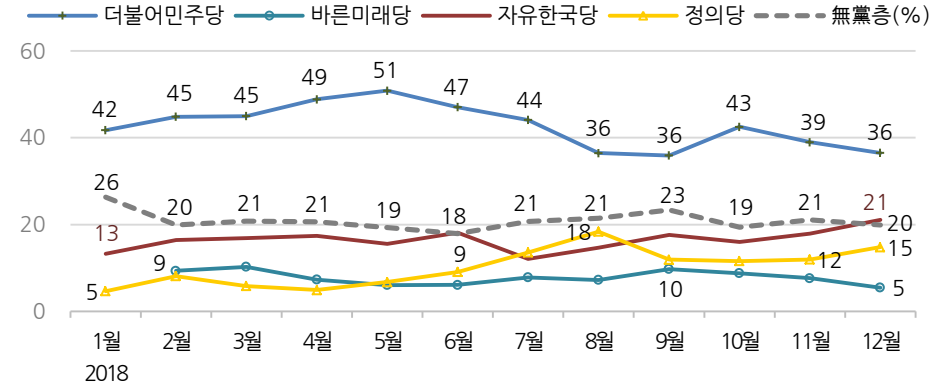


*한국갤럽 데일리 오피니언 제289~336호 www.gallup.co.kr

질문) 현재 우리나라에는

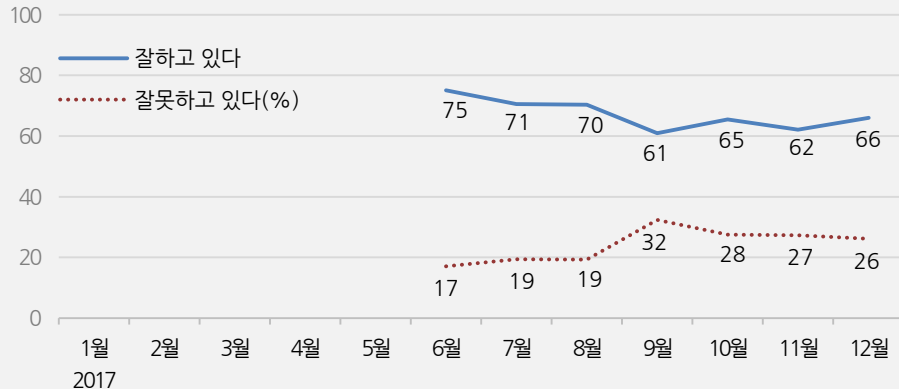
(국민의당, 더불어민주당, 바른미래당, 자유한국당, 정의당: 순서 로테이션) 등의 정당이 있습니다. 귀하는 이 중 어느 정당을 지지하십니까? ('모름/없음'인 경우 재질문) 그럼, 어느 정당에 조금이라도 더 호감이 가십니까?

◎ 2018년 정당 지지도 - 50대

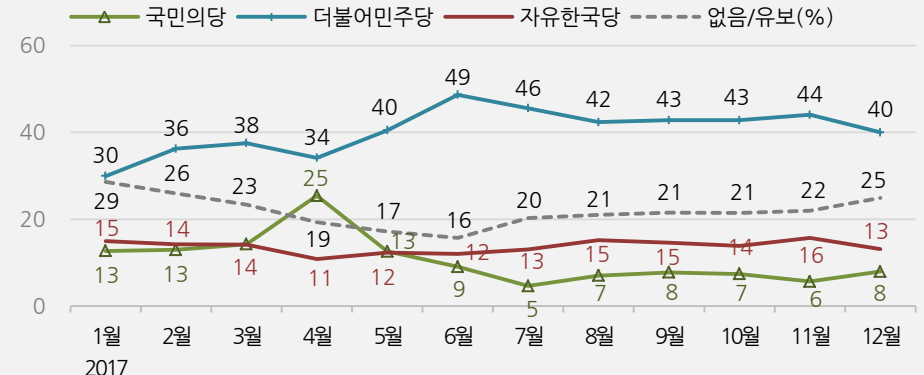


*2018년 월별 지지도 5% 이상 정당 기준 제시. 한국갤럽 데일리 제289~336호 www.gallup.co.kr

(참고 1) 2017년 대통령 직무 수행 평가 - 50대



(참고 2) 2017년 정당 지지도 - 50대

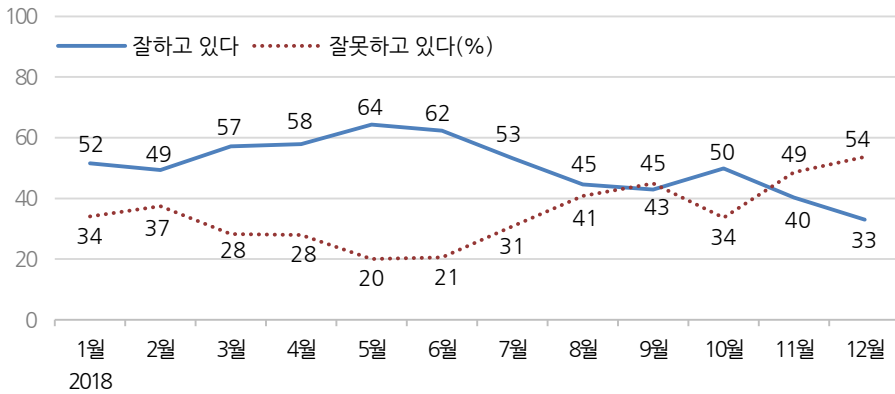


2018년 대통령 직무 수행 평가, 정당 지지도 - 연령별: 60대 이상

이 연령대의 매월 평균 유효표본은 약 1,040명이며 표본오차는 ±3.0%포인트(95% 신뢰수준)임을 감안해 개별 수치를 세세하게 해석하기보다는 전반적인 흐름을 파악하는 자료로 활용하십시오.

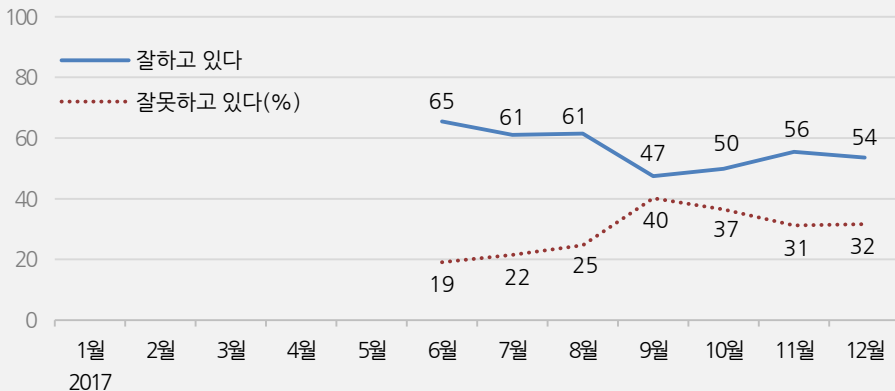
질문) 귀하는 문재인 대통령이 대통령으로서의 직무를 잘 수행하고 있다고 보십니까, 혹은 잘못 수행하고 있다고 보십니까? (긍정/부정을 답하지 않은 경우 재질문) 굳이 말씀하신다면, '잘하고 있다'와 '잘못하고 있다' 중 어느 쪽입니까?

◎ 2018년 대통령 직무 수행 평가 - 60대 이상



*한국갤럽 데일리 오피니언 제289~336호 www.gallup.co.kr

(참고 1) 2017년 대통령 직무 수행 평가 - 60대 이상



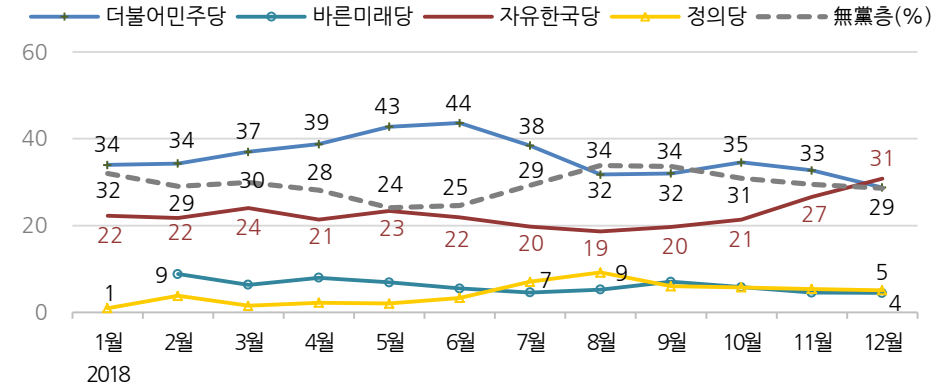
질문) 현재 우리나라에는

(국민의당, 더불어민주당, 바른미래당, 자유한국당, 정의당: 순서 로테이션) 등의 정당이 있습니다.

귀하는 이 중 어느 정당을 지지하십니까?

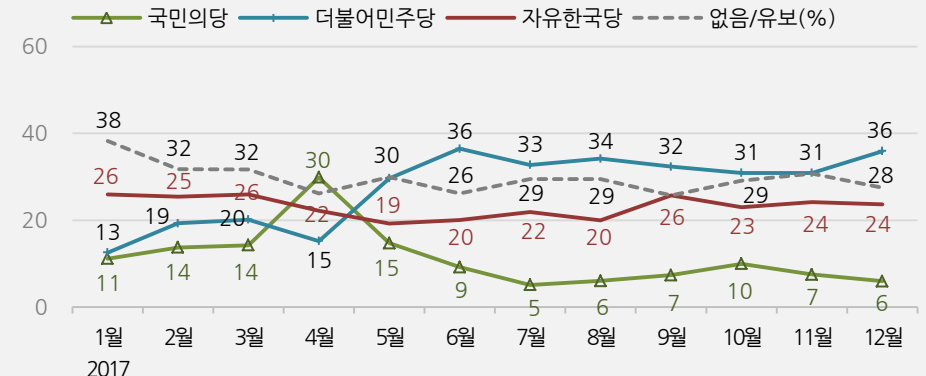
(‘모름/없음’인 경우 재질문) 그럼, 어느 정당에 조금이라도 더 호감이 가십니까?

◎ 2018년 정당 지지도 - 60대 이상



*2018년 월별 지지도 5% 이상 정당 기준 제시. 한국갤럽 데일리 제289~336호 www.gallup.co.kr

(참고 2) 2017년 정당 지지도 - 60대 이상

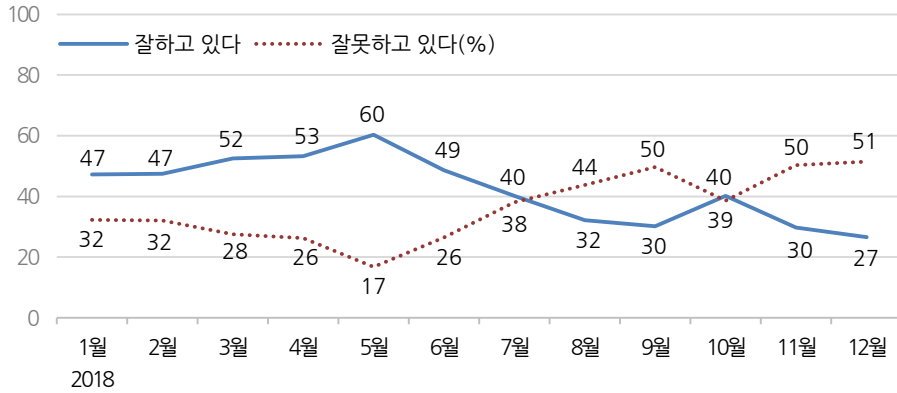


2018년 대통령 직무 수행 평가 - 지지정당이 없는 무당(無黨)층

이 연령대의 매월 평균 유효표본은 약 970명이며 표본오차는 ±3.1%포인트(95% 신뢰수준)임을 감안해 개별 수치를 세세하게 해석하기보다는 전반적인 흐름을 파악하는 자료로 활용하십시오.

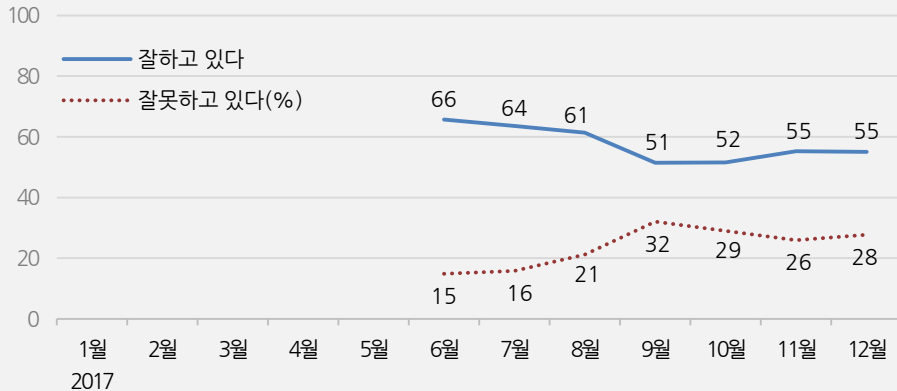
질문) 귀하는 문재인 대통령이 대통령으로서의 직무를 잘 수행하고 있다고 보십니까, 혹은 잘못 수행하고 있다고 보십니까? (긍정/부정을 답하지 않은 경우 재질문) 굳이 말씀하신다면, '잘하고 있다'와 '잘못하고 있다' 중 어느 쪽입니까?

◎ 2018년 대통령 직무 수행 평가 - 무당(無黨)층



*한국갤럽 데일리 오피니언 제289~336호 www.gallup.co.kr

(참고) 2017년 대통령 직무 수행 평가 - 무당(無黨)층



대통령 직무 수행 평가 - 2018년 1, 2월

2018년 1월(1~4주) 통합	조사완료 사례수 (명)	목표할당 사례수 (명)	대통령 직무 수행 평가			
			잘하고 있다	잘못하고 있다	어느 쪽도 아니다	모름/ 응답거절
전체	4,021	4,000	69%	22%	5%	4%
지역별						
서울	801	783	69%	25%	3%	3%
인천/경기	1,226	1,201	71%	20%	5%	4%
강원	121	121	70%	27%	2%	1%
대전/세종/충청	411	419	65%	25%	6%	3%
광주/전라	406	401	89%	6%	2%	3%
대구/경북	390	403	52%	32%	7%	9%
부산/울산/경남	616	623	65%	24%	6%	5%
제주	50	49	74%	24%		2%
성별						
남성	2,196	1,983	69%	24%	4%	3%
여성	1,825	2,017	69%	20%	5%	5%
연령별						
19-29세	654	698	75%	16%	3%	6%
30대	707	694	85%	10%	2%	3%
40대	797	816	79%	15%	2%	3%
50대	878	795	61%	31%	5%	2%
60대 이상	985	996	52%	34%	9%	5%
성/연령별						
남성 19-29세	351	368	68%	22%	3%	7%
남성 30대	407	355	82%	13%	2%	4%
남성 40대	472	415	80%	15%	2%	2%
남성 50대	467	401	62%	30%	6%	1%
남성 60대 이상	499	445	54%	37%	8%	1%
여성 19-29세	303	331	83%	9%	3%	5%
여성 30대	300	339	88%	8%	2%	3%
여성 40대	325	402	78%	15%	3%	4%
여성 50대	411	394	60%	32%	5%	3%
여성 60대 이상	486	552	50%	32%	10%	9%
주요 지지 정당별						
국민의당	216	204	61%	30%	6%	3%
더불어민주당	1,848	1,833	94%	4%	1%	1%
바른정당	267	262	48%	46%	2%	4%
자유한국당	433	424	23%	64%	9%	4%
정의당	188	185	89%	8%	2%	
무당(無黨)층	1,054	1,080	47%	32%	9%	11%
직업별						
농/임/어업	110	103	48%	33%	14%	5%
자영업	607	591	65%	29%	3%	2%
블루칼라	607	573	67%	23%	5%	5%
화이트칼라	1,325	1,294	80%	15%	2%	3%
가정주부	685	745	63%	25%	7%	5%
학생	282	296	74%	17%	3%	6%
무직/은퇴/기타	405	397	56%	31%	9%	4%
성향별						
보수	1,041	1,035	43%	46%	7%	4%
중도	1,100	1,087	73%	19%	4%	3%
진보	1,341	1,320	89%	7%	2%	1%
모름/응답거절	539	558	61%	20%	7%	12%

2018년 2월(1, 2, 4, 5주) 통합	조사완료 사례수 (명)	목표할당 사례수 (명)	대통령 직무 수행 평가			
			잘하고 있다	잘못하고 있다	어느 쪽도 아니다	모름/ 응답거절
전체	4,019	4,000	65%	27%	4%	4%
지역별						
서울	804	782	67%	25%	4%	3%
인천/경기	1,195	1,203	65%	25%	4%	5%
강원	127	121	62%	27%	3%	8%
대전/세종/충청	399	419	64%	28%	4%	4%
광주/전라	409	400	87%	8%	2%	3%
대구/경북	391	402	48%	41%	5%	6%
부산/울산/경남	641	622	58%	32%	6%	4%
제주	53	49	61%	32%	6%	1%
성별						
남성	2,134	1,983	63%	30%	4%	3%
여성	1,885	2,017	66%	24%	5%	5%
연령별						
19-29세	710	699	70%	20%	2%	8%
30대	685	687	78%	17%	2%	3%
40대	793	814	76%	18%	3%	3%
50대	799	796	56%	36%	4%	4%
60대 이상	1,032	1,003	49%	37%	8%	5%
성/연령별						
남성 19-29세	362	369	61%	27%	2%	10%
남성 30대	375	351	78%	18%	2%	2%
남성 40대	447	413	73%	23%	3%	2%
남성 50대	444	401	60%	34%	4%	2%
남성 60대 이상	506	448	48%	43%	7%	2%
여성 19-29세	348	330	80%	12%	2%	6%
여성 30대	310	337	78%	16%	3%	3%
여성 40대	346	401	79%	13%	4%	4%
여성 50대	355	395	53%	37%	5%	5%
여성 60대 이상	526	555	51%	33%	9%	8%
주요 지지 정당별						
더불어민주당	1,372	1,369	91%	6%	2%	1%
민중평화당	27	27	-	-	-	-
바른미래당	156	154	44%	49%	5%	2%
자유한국당	357	352	14%	76%	5%	5%
(설 이후) 정의당	184	182	81%	13%	4%	2%
무당(無黨)층	771	773	47%	32%	8%	13%
직업별						
농/임/어업	121	111	61%	29%	7%	3%
자영업	565	552	57%	37%	4%	3%
블루칼라	576	559	67%	25%	4%	4%
화이트칼라	1,312	1,304	75%	20%	3%	3%
가정주부	727	786	58%	30%	7%	6%
학생	304	302	70%	21%	1%	8%
무직/은퇴/기타	414	386	51%	35%	6%	8%
성향별						
보수	1,007	991	39%	50%	6%	4%
중도	1,141	1,130	65%	28%	4%	4%
진보	1,264	1,262	88%	9%	1%	2%
모름/응답거절	607	617	59%	23%	6%	12%

대통령 직무 수행 평가 - 2018년 3, 4월

2018년 3월(1~4주) 통합	조사완료 사례수 (명)	목표할당 사례수 (명)	대통령 직무 수행 평가			
			잘하고 있다	잘못하고 있다	어느 쪽도 아니다	모름/ 응답거절
전체	4,015	4,000	71%	20%	5%	4%
지역별						
서울	809	782	74%	18%	5%	3%
인천/경기	1,201	1,203	74%	18%	5%	4%
강원	113	121	66%	16%	12%	6%
대전/세종/충청	410	419	73%	20%	2%	5%
광주/전라	404	400	93%	5%	1%	1%
대구/경북	406	402	51%	37%	6%	6%
부산/울산/경남	614	622	62%	25%	7%	6%
제주	58	49	79%	12%	8%	2%
성별						
남성	2,171	1,983	72%	20%	4%	3%
여성	1,844	2,017	70%	19%	5%	5%
연령별						
19-29세	634	697	78%	15%	2%	5%
30대	709	690	83%	12%	2%	3%
40대	808	814	80%	15%	3%	2%
50대	831	796	65%	24%	7%	4%
60대 이상	1,033	1,003	57%	28%	8%	6%
성/ 연령별						
남성 19-29세	331	367	70%	20%	4%	6%
남성 30대	396	353	83%	13%	2%	2%
남성 40대	474	413	81%	16%	2%	1%
남성 50대	459	401	71%	20%	7%	2%
남성 60대 이상	511	448	59%	31%	7%	3%
여성 19-29세	303	330	86%	10%	1%	3%
여성 30대	313	337	82%	11%	2%	5%
여성 40대	334	401	79%	15%	3%	3%
여성 50대	372	395	58%	29%	8%	6%
여성 60대 이상	522	555	56%	26%	9%	9%
주요 지지 정당별						
더불어민주당	1,944	1,943	95%	3%	1%	1%
민주평화당	21	22	-	-	-	-
바른미래당	270	262	55%	36%	7%	2%
자유한국당	532	514	21%	64%	10%	6%
정의당	211	207	89%	9%	2%	
무당(無黨)층	1,016	1,033	52%	28%	9%	11%
직업별						
농/임/어업	118	103	61%	26%	6%	7%
자영업	593	564	61%	29%	6%	3%
블루칼라	621	591	73%	17%	6%	4%
화이트칼라	1,311	1,304	82%	14%	2%	2%
가정주부	711	774	64%	23%	7%	7%
학생	241	264	75%	18%	2%	5%
무직/은퇴/기타	420	400	62%	25%	6%	7%
성향별						
보수	954	929	46%	42%	8%	4%
중도	1,082	1,087	72%	19%	5%	3%
진보	1,398	1,393	91%	6%	2%	1%
모름/응답거절	581	591	64%	18%	6%	12%

*50사례 미만은 수치를 제시하지 않음. 한국갤럽 데일리 오피니언 제300호 www.gallup.co.kr

2018년 4월(1~4주) 통합	조사완료 사례수 (명)	목표할당 사례수 (명)	대통령 직무 수행 평가			
			잘하고 있다	잘못하고 있다	어느 쪽도 아니다	모름/ 응답거절
전체	4,017	4,000	72%	19%	4%	5%
지역별						
서울	799	782	75%	18%	4%	3%
인천/경기	1,210	1,203	74%	18%	4%	4%
강원	125	121	74%	17%	4%	5%
대전/세종/충청	414	419	73%	17%	5%	5%
광주/전라	406	400	92%	5%	1%	2%
대구/경북	401	402	53%	32%	8%	7%
부산/울산/경남	615	622	64%	25%	4%	7%
제주	47	49	-	-	-	-
성별						
남성	2,203	1,983	72%	20%	4%	4%
여성	1,814	2,017	72%	18%	5%	5%
연령별						
19-29세	691	697	80%	12%	2%	6%
30대	697	690	81%	13%	3%	3%
40대	799	814	81%	13%	3%	2%
50대	840	796	67%	24%	6%	3%
60대 이상	990	1,003	58%	28%	6%	8%
성/ 연령별						
남성 19-29세	374	367	76%	15%	2%	7%
남성 30대	393	353	79%	16%	3%	2%
남성 40대	475	413	82%	13%	3%	2%
남성 50대	466	401	68%	24%	5%	2%
남성 60대 이상	495	448	59%	30%	6%	5%
여성 19-29세	317	330	84%	9%	2%	5%
여성 30대	304	337	82%	11%	4%	3%
여성 40대	324	401	81%	13%	4%	2%
여성 50대	374	395	66%	24%	6%	3%
여성 60대 이상	495	555	57%	27%	7%	10%
주요 지지 정당별						
더불어민주당	2,042	2,016	94%	3%	1%	1%
민주평화당	24	23	-	-	-	-
바른미래당	270	266	48%	41%	10%	1%
자유한국당	497	490	25%	61%	9%	5%
정의당	206	202	92%	5%	3%	
무당(無黨)층	962	987	53%	26%	7%	14%
직업별						
농/임/어업	152	136	68%	24%	5%	3%
자영업	598	577	69%	23%	6%	2%
블루칼라	624	589	72%	18%	5%	5%
화이트칼라	1,321	1,310	81%	14%	3%	2%
가정주부	659	741	66%	21%	5%	7%
학생	255	257	82%	12%	1%	5%
무직/은퇴/기타	408	390	56%	27%	6%	11%
성향별						
보수	863	856	48%	42%	6%	4%
중도	1,157	1,151	73%	18%	5%	4%
진보	1,394	1,385	91%	6%	2%	1%
모름/응답거절	603	607	63%	18%	6%	13%

*50사례 미만은 수치를 제시하지 않음. 한국갤럽 데일리 제304호 www.gallup.co.kr

대통령 직무 수행 평가 - 2018년 5, 6월

2018년 5월(1~5주) 통합	조사완료 사례수 (명)	목표할당 사례수 (명)	대통령 직무 수행 평가			
			잘하고 있다	잘못하고 있다	어느 쪽도 아니다	모름/ 응답거절
전체	5,013	5,000	77%	13%	5%	4%
지역별						
서울	994	977	78%	13%	5%	4%
인천/경기	1,498	1,504	81%	12%	4%	3%
강원	148	152	75%	9%	8%	7%
대전/세종/충청	504	524	75%	15%	6%	4%
광주/전라	520	500	94%	3%	1%	2%
대구/경북	501	503	64%	19%	7%	9%
부산/울산/경남	786	777	70%	17%	7%	6%
제주	62	62	78%	16%	5%	1%
성별						
남성	2,715	2,478	79%	14%	5%	3%
여성	2,298	2,522	76%	12%	5%	6%
연령별						
19-29세	817	876	84%	9%	2%	5%
30대	843	857	85%	10%	3%	2%
40대	988	1,018	84%	9%	3%	3%
50대	1,062	995	75%	15%	6%	4%
60대 이상	1,303	1,254	64%	20%	9%	7%
성/ 연령별						
남성 19-29세	459	464	79%	13%	2%	6%
남성 30대	466	436	83%	12%	3%	2%
남성 40대	580	517	86%	8%	3%	3%
남성 50대	580	502	80%	13%	5%	2%
남성 60대 이상	630	560	66%	23%	8%	3%
여성 19-29세	358	413	89%	4%	2%	5%
여성 30대	377	421	87%	7%	3%	3%
여성 40대	408	501	82%	11%	3%	4%
여성 50대	482	493	70%	17%	7%	6%
여성 60대 이상	673	694	63%	18%	9%	11%
주요 지지 정당별						
더불어민주당	2,665	2,648	96%	2%	1%	1%
민주평화당	39	35	-	-	-	-
바른미래당	307	301	53%	35%	9%	3%
자유한국당	598	584	34%	49%	10%	7%
정의당	239	234	93%	5%	2%	1%
무당(無黨)층	1,151	1,184	60%	17%	10%	13%
직업별						
농/임/어업	168	158	75%	16%	4%	5%
자영업	740	707	76%	15%	5%	3%
블루칼라	763	718	78%	13%	5%	4%
화이트칼라	1,603	1,614	85%	9%	4%	3%
가정주부	887	965	70%	16%	7%	7%
학생	298	317	83%	11%	2%	4%
무직/은퇴/기타	554	522	67%	18%	6%	9%
성향별						
보수	1,063	1,039	58%	30%	8%	4%
중도	1,416	1,415	77%	13%	7%	3%
진보	1,727	1,725	94%	3%	1%	1%
모름/응답거절	807	820	67%	13%	6%	14%

*50사례 미만은 수치를 제시하지 않음. 한국갤럽 데일리 오피니언 제309호 www.gallup.co.kr

2018년 6월(2~4주) 통합	조사완료 사례수 (명)	목표할당 사례수 (명)	대통령 직무 수행 평가			
			잘하고 있다	잘못하고 있다	어느 쪽도 아니다	모름/ 응답거절
전체	3,011	3,000	76%	15%	5%	5%
지역별						
서울	604	586	76%	15%	5%	5%
인천/경기	914	903	76%	15%	4%	4%
강원	92	91	69%	21%	4%	6%
대전/세종/충청	313	314	79%	10%	5%	6%
광주/전라	303	300	94%	3%	1%	1%
대구/경북	293	302	58%	25%	8%	9%
부산/울산/경남	459	466	72%	17%	6%	5%
제주	33	37	-	-	-	-
성별						
남성	1,567	1,487	77%	15%	4%	3%
여성	1,444	1,513	74%	14%	5%	7%
연령별						
19-29세	511	523	83%	11%	2%	5%
30대	508	517	84%	12%	3%	2%
40대	562	611	85%	9%	4%	2%
50대	641	597	70%	19%	6%	5%
60대 이상	789	753	62%	21%	8%	9%
성/ 연령별						
남성 19-29세	256	275	81%	12%	2%	5%
남성 30대	273	265	82%	14%	2%	1%
남성 40대	327	310	85%	10%	4%	1%
남성 50대	337	301	74%	18%	5%	3%
남성 60대 이상	374	336	67%	21%	8%	4%
여성 19-29세	255	248	84%	9%	2%	5%
여성 30대	235	252	85%	9%	4%	2%
여성 40대	235	301	86%	8%	4%	2%
여성 50대	304	296	65%	20%	6%	8%
여성 60대 이상	415	416	59%	20%	8%	14%
주요 지지 정당별						
더불어민주당	1,610	1,612	95%	2%	2%	1%
민주평화당	20	18	-	-	-	-
바른미래당	166	164	55%	33%	9%	4%
자유한국당	359	353	35%	49%	7%	9%
정의당	241	240	89%	7%	2%	1%
무당(無黨)층	596	592	49%	26%	12%	13%
직업별						
농/임/어업	108	101	67%	13%	11%	9%
자영업	427	414	73%	20%	5%	2%
블루칼라	448	436	77%	14%	6%	3%
화이트칼라	966	976	84%	11%	3%	2%
가정주부	517	540	68%	18%	6%	9%
학생	207	211	80%	13%	2%	4%
무직/은퇴/기타	338	321	65%	18%	7%	10%
성향별						
보수	638	632	55%	33%	8%	5%
중도	840	849	74%	17%	5%	3%
진보	1,071	1,057	93%	4%	2%	1%
모름/응답거절	462	462	66%	11%	7%	16%

*50사례 미만은 수치를 제시하지 않음. 한국갤럽 데일리 제312호 www.gallup.co.kr

대통령 직무 수행 평가 - 2018년 7, 8월

	2018년 7월(1~4주) 통합	조사완료 사례수 (명)	목표할당 사례수 (명)	대통령 직무 수행 평가			
				잘하고 있다	잘못하고 있다	어느 쪽도 아니다	모름/ 응답거절
전체	4,008	4,000	67%	23%	5%	5%	
지역별							
서울	817	782	71%	20%	4%	5%	
인천/경기	1,227	1,203	68%	24%	4%	4%	
강원	120	121	62%	23%	6%	8%	
대전/세종/충청	389	419	67%	22%	6%	5%	
광주/전라	399	400	88%	7%	3%	3%	
대구/경북	390	402	50%	34%	8%	7%	
부산/울산/경남	613	622	61%	28%	6%	5%	
제주	53	49	76%	19%	3%	3%	
성별							
남성	2,088	1,983	67%	25%	4%	4%	
여성	1,920	2,017	67%	21%	5%	6%	
연령별							
19-29세	666	697	73%	19%	2%	6%	
30대	666	690	77%	16%	2%	4%	
40대	805	814	75%	18%	4%	3%	
50대	826	796	64%	27%	5%	4%	
60대 이상	1,045	1,003	53%	31%	9%	7%	
성/ 연령별							
남성 19-29세	340	367	64%	26%	3%	7%	
남성 30대	395	353	79%	17%	2%	3%	
남성 40대	450	413	79%	16%	3%	2%	
남성 50대	436	401	63%	28%	5%	4%	
남성 60대 이상	467	448	56%	34%	7%	3%	
여성 19-29세	326	330	84%	11%	0%	5%	
여성 30대	271	337	76%	16%	3%	5%	
여성 40대	355	401	71%	21%	5%	4%	
여성 50대	390	395	65%	26%	6%	3%	
여성 60대 이상	578	555	51%	28%	10%	11%	
주요 지지 정당별							
더불어민주당	1,950	1,961	89%	6%	3%	2%	
민주평화당	21	19	-	-	-	-	
바른미래당	232	233	43%	51%	3%	2%	
자유한국당	434	418	24%	60%	10%	5%	
정의당	416	408	83%	13%	3%	1%	
무당(無黨)층	936	941	40%	38%	8%	14%	
직업별							
농/임/어업	131	125	70%	18%	6%	5%	
자영업	578	565	64%	29%	5%	2%	
블루칼라	621	606	65%	22%	6%	7%	
화이트칼라	1,205	1,216	76%	18%	3%	3%	
가정주부	730	746	60%	26%	7%	7%	
학생	296	305	74%	19%	2%	5%	
무직/은퇴/기타	447	437	57%	28%	8%	7%	
성향별							
보수	883	862	43%	45%	7%	5%	
중도	1,090	1,099	69%	23%	5%	3%	
진보	1,358	1,362	87%	9%	2%	2%	
모름/응답거절	677	678	55%	24%	6%	14%	

*50사례 미만은 수치를 제시하지 않음. 한국갤럽 데일리 오피니언 제316호 www.gallup.co.kr

	2018년 8월(1~5주) 통합	조사완료 사례수 (명)	목표할당 사례수 (명)	대통령 직무 수행 평가			
				잘하고 있다	잘못하고 있다	어느 쪽도 아니다	모름/ 응답거절
전체	5,009	5,000	58%	32%	4%	6%	
지역별							
서울	1,008	973	56%	33%	5%	6%	
인천/경기	1,509	1,514	59%	31%	5%	5%	
강원	147	151	55%	29%	7%	8%	
대전/세종/충청	505	526	61%	30%	3%	6%	
광주/전라	504	499	82%	12%	3%	4%	
대구/경북	496	501	40%	48%	5%	6%	
부산/울산/경남	778	775	49%	40%	4%	7%	
제주	62	62	65%	26%	3%	6%	
성별							
남성	2,619	2,478	57%	35%	5%	4%	
여성	2,390	2,522	58%	30%	4%	7%	
연령별							
19-29세	875	874	66%	23%	4%	7%	
30대	818	847	70%	22%	3%	4%	
40대	929	1,001	65%	28%	4%	3%	
50대	1,063	1,000	49%	43%	4%	3%	
60대 이상	1,324	1,277	45%	41%	6%	9%	
성/ 연령별							
남성 19-29세	478	463	58%	29%	3%	9%	
남성 30대	459	431	68%	23%	4%	4%	
남성 40대	542	509	64%	29%	4%	2%	
남성 50대	552	504	52%	41%	5%	2%	
남성 60대 이상	588	572	45%	46%	6%	3%	
여성 19-29세	397	412	74%	16%	4%	5%	
여성 30대	359	416	73%	21%	2%	4%	
여성 40대	387	492	65%	26%	4%	4%	
여성 50대	511	496	45%	45%	4%	5%	
여성 60대 이상	736	705	44%	36%	6%	14%	
주요 지지 정당별							
더불어민주당	2,060	2,069	84%	12%	3%	2%	
민주평화당	37	36	-	-	-	-	
바른미래당	283	280	30%	63%	5%	3%	
자유한국당	576	560	14%	78%	4%	3%	
정의당	728	736	71%	24%	3%	2%	
무당(無黨)층	1,300	1,293	32%	44%	8%	16%	
직업별							
농/임/어업	160	148	54%	34%	4%	7%	
자영업	644	624	48%	44%	4%	4%	
블루칼라	759	753	56%	34%	4%	5%	
화이트칼라	1,524	1,536	68%	26%	3%	3%	
가정주부	949	975	49%	36%	6%	9%	
학생	365	370	66%	23%	3%	8%	
무직/은퇴/기타	608	593	52%	33%	7%	8%	
성향별							
보수	1,145	1,136	34%	58%	4%	4%	
중도	1,432	1,429	56%	34%	6%	4%	
진보	1,587	1,597	80%	16%	2%	2%	
모름/응답거절	845	837	49%	28%	7%	17%	

*50사례 미만은 수치를 제시하지 않음. 한국갤럽 데일리 오피니언 제321호 www.gallup.co.kr

대통령 직무 수행 평가 - 2018년 9, 10월

2018년 9월(1~3주) 통합	조사완료 사례수 (명)	목표할당 사례수 (명)	대통령 직무 수행 평가			
			잘하고 있다	잘못하고 있다	어느 쪽도 아니다	모름/ 응답거절
전체	3,002	3,000	54%	37%	5%	5%
지역별						
서울	593	584	57%	34%	5%	4%
인천/경기	909	908	55%	36%	5%	4%
강원	90	91	52%	41%	3%	4%
대전/세종/충청	315	315	50%	39%	6%	5%
광주/전라	301	299	77%	18%	3%	3%
대구/경북	297	301	37%	52%	4%	7%
부산/울산/경남	462	465	46%	44%	5%	6%
제주	35	37	-	-	-	-
성별						
남성	1,569	1,487	54%	38%	5%	3%
여성	1,433	1,513	53%	37%	5%	6%
연령별						
19-29세	507	521	64%	25%	3%	8%
30대	474	511	63%	30%	4%	4%
40대	575	601	60%	32%	4%	3%
50대	630	600	43%	49%	5%	3%
60대 이상	816	766	43%	45%	6%	6%
성/ 연령별						
남성 19-29세	266	274	59%	31%	2%	8%
남성 30대	274	262	59%	33%	4%	3%
남성 40대	328	305	67%	26%	5%	2%
남성 50대	328	302	45%	48%	5%	2%
남성 60대 이상	373	343	44%	47%	7%	2%
여성 19-29세	241	247	69%	18%	5%	8%
여성 30대	200	250	67%	26%	3%	4%
여성 40대	247	295	54%	38%	4%	4%
여성 50대	302	298	41%	49%	5%	4%
여성 60대 이상	443	423	42%	43%	6%	9%
주요 지지 정당별						
더불어민주당	1,257	1,268	81%	14%	3%	2%
민주평화당	31	30	-	-	-	-
바른미래당	211	210	23%	71%	5%	2%
자유한국당	370	356	12%	82%	3%	3%
정의당	344	344	67%	27%	4%	2%
무당(無黨)층	771	774	30%	50%	8%	12%
직업별						
농/임/어업	108	105	53%	35%	8%	4%
자영업	441	439	40%	52%	5%	2%
블루칼라	464	445	53%	37%	5%	5%
화이트칼라	919	943	65%	29%	2%	3%
가정주부	568	577	46%	41%	6%	7%
학생	194	199	64%	24%	2%	10%
무직/은퇴/기타	308	292	45%	42%	8%	5%
성향별						
보수	679	671	33%	60%	5%	3%
중도	939	951	51%	39%	6%	4%
진보	899	900	77%	19%	2%	2%
모름/응답거절	485	478	44%	36%	7%	14%

*50사례 미만은 수치를 제시하지 않음. 한국갤럽 데일리 오피니언 제324호 www.gallup.co.kr

2018년 10월(1~4주) 통합	조사완료 사례수 (명)	목표할당 사례수 (명)	대통령 직무 수행 평가			
			잘하고 있다	잘못하고 있다	어느 쪽도 아니다	모름/ 응답거절
전체	4,008	4,000	62%	28%	5%	5%
지역별						
서울	789	778	63%	27%	5%	5%
인천/경기	1,223	1,211	62%	29%	5%	4%
강원	119	121	64%	24%	4%	9%
대전/세종/충청	414	420	64%	25%	6%	5%
광주/전라	395	399	86%	8%	2%	4%
대구/경북	400	401	45%	43%	5%	7%
부산/울산/경남	615	620	57%	33%	6%	5%
제주	53	50	75%	22%	1%	2%
성별						
남성	2,113	1,983	63%	29%	4%	3%
여성	1,895	2,017	61%	27%	5%	7%
연령별						
19-29세	650	695	68%	23%	2%	7%
30대	658	682	73%	20%	3%	3%
40대	778	801	71%	22%	4%	3%
50대	842	795	55%	38%	5%	2%
60대 이상	1,080	1,027	50%	34%	8%	9%
성/ 연령별						
남성 19-29세	347	366	63%	27%	3%	7%
남성 30대	373	349	72%	22%	3%	2%
남성 40대	444	407	74%	21%	3%	1%
남성 50대	442	403	56%	38%	5%	1%
남성 60대 이상	507	458	55%	35%	6%	4%
여성 19-29세	303	329	74%	18%	1%	7%
여성 30대	285	333	75%	18%	3%	5%
여성 40대	334	394	67%	23%	5%	5%
여성 50대	400	392	54%	37%	6%	4%
여성 60대 이상	573	569	46%	32%	9%	12%
주요 지지 정당별						
더불어민주당	1,794	1,794	88%	8%	2%	2%
민주평화당	37	35	-	-	-	-
바른미래당	254	256	37%	54%	6%	3%
자유한국당	498	482	19%	69%	6%	6%
정의당	376	380	74%	21%	3%	2%
무당(無黨)층	1,027	1,031	40%	39%	9%	12%
직업별						
농/임/어업	138	136	66%	24%	6%	4%
자영업	545	528	55%	39%	4%	2%
블루칼라	661	643	63%	27%	6%	4%
화이트칼라	1,210	1,219	74%	20%	3%	2%
가정주부	750	780	53%	33%	6%	8%
학생	234	249	62%	27%	2%	9%
무직/은퇴/기타	470	445	53%	30%	7%	10%
성향별						
보수	935	912	39%	52%	5%	4%
중도	1,135	1,147	61%	29%	6%	4%
진보	1,285	1,279	84%	12%	2%	2%
모름/응답거절	653	662	55%	23%	8%	14%

*50사례 미만은 수치를 제시하지 않음. 한국갤럽 데일리 오피니언 제328호 www.gallup.co.kr

대통령 직무 수행 평가 - 2018년 11, 12월

2018년 11월(1~5주) 통합	조사완료 사례수 (명)	목표할당 사례수 (명)	대통령 직무 수행 평가			
			잘하고 있다	잘못하고 있다	어느 쪽도 아니다	모름/ 응답거절
전체	5,009	5,000	53%	38%	5%	4%
지역별						
서울	988	973	51%	41%	5%	4%
인천/경기	1,513	1,514	55%	37%	5%	3%
강원	148	151	54%	35%	7%	4%
대전/세종/충청	521	526	52%	36%	5%	8%
광주/전라	507	499	80%	14%	3%	4%
대구/경북	499	501	37%	52%	6%	5%
부산/울산/경남	773	775	47%	44%	5%	4%
제주	60	62	68%	25%	3%	4%
성별						
남성	2,605	2,478	52%	40%	5%	3%
여성	2,404	2,522	55%	35%	5%	5%
연령별						
19-29세	860	869	59%	30%	3%	8%
30대	847	852	63%	28%	4%	5%
40대	1,001	1,001	62%	31%	5%	2%
50대	1,044	1,000	48%	46%	5%	2%
60대 이상	1,257	1,277	40%	49%	7%	4%
성/ 연령별						
남성 19-29세	447	457	49%	39%	3%	8%
남성 30대	462	436	62%	29%	4%	4%
남성 40대	531	509	62%	32%	4%	2%
남성 50대	545	504	50%	44%	5%	1%
남성 60대 이상	620	572	39%	54%	6%	2%
여성 19-29세	413	412	71%	20%	2%	7%
여성 30대	385	416	64%	26%	4%	6%
여성 40대	470	492	62%	30%	5%	3%
여성 50대	499	496	45%	47%	5%	3%
여성 60대 이상	637	705	41%	44%	8%	7%
주요 지지 정당별						
더불어민주당	2,096	2,112	83%	13%	3%	1%
민주평화당	49	45	57%	39%	4%	
바른미래당	316	306	22%	70%	6%	1%
자유한국당	740	739	11%	83%	5%	2%
정의당	512	500	71%	23%	4%	2%
무당(無黨)층	1,268	1,272	30%	50%	8%	12%
직업별						
농/임/어업	142	142	53%	37%	7%	3%
자영업	726	700	44%	49%	6%	2%
블루칼라	770	753	55%	35%	5%	5%
화이트칼라	1,667	1,644	64%	29%	3%	4%
가정주부	832	909	46%	44%	6%	4%
학생	299	301	54%	35%	3%	7%
무직/은퇴/기타	573	552	43%	43%	7%	6%
성향별						
보수	1,200	1,206	31%	63%	5%	2%
중도	1,501	1,504	52%	37%	6%	4%
진보	1,602	1,574	77%	19%	3%	2%
모름/응답거절	706	716	42%	37%	7%	13%

2018년 12월(1~3주) 통합	조사완료 사례수 (명)	목표할당 사례수 (명)	대통령 직무 수행 평가			
			잘하고 있다	잘못하고 있다	어느 쪽도 아니다	모름/ 응답거절
전체	3,007	3,000	46%	44%	5%	5%
지역별						
서울	583	584	49%	43%	5%	3%
인천/경기	910	908	47%	44%	4%	5%
강원	91	91	36%	54%	7%	2%
대전/세종/충청	309	315	39%	46%	6%	9%
광주/전라	307	299	69%	20%	4%	7%
대구/경북	300	301	28%	59%	7%	7%
부산/울산/경남	471	465	43%	48%	3%	6%
제주	36	37	-	-	-	-
성별						
남성	1,538	1,487	43%	48%	5%	4%
여성	1,469	1,513	49%	39%	5%	7%
연령별						
19-29세	518	521	51%	34%	5%	10%
30대	487	511	58%	33%	4%	5%
40대	577	601	54%	40%	3%	3%
50대	617	600	40%	53%	5%	3%
60대 이상	808	766	33%	54%	7%	7%
성/ 연령별						
남성 19-29세	256	274	41%	45%	6%	9%
남성 30대	262	262	52%	39%	4%	5%
남성 40대	325	305	53%	41%	4%	2%
남성 50대	325	302	42%	53%	4%	2%
남성 60대 이상	370	343	31%	60%	7%	2%
여성 19-29세	262	247	63%	23%	3%	11%
여성 30대	225	250	64%	27%	3%	5%
여성 40대	252	295	55%	38%	3%	4%
여성 50대	292	298	39%	53%	5%	3%
여성 60대 이상	438	423	35%	48%	6%	10%
주요 지지 정당별						
더불어민주당	1,171	1,156	78%	16%	4%	2%
민주평화당	36	37	-	-	-	-
바른미래당	166	163	25%	70%	2%	3%
자유한국당	532	533	7%	87%	2%	4%
정의당	304	311	55%	39%	4%	2%
무당(無黨)층	782	782	27%	51%	8%	14%
직업별						
농/임/어업	91	86	41%	43%	6%	11%
자영업	470	466	40%	53%	3%	3%
블루칼라	459	446	43%	46%	6%	5%
화이트칼라	908	913	58%	35%	4%	3%
가정주부	538	552	40%	49%	5%	7%
학생	189	191	49%	38%	3%	11%
무직/은퇴/기타	352	346	37%	48%	6%	8%
성향별						
보수	699	697	20%	72%	4%	4%
중도	906	911	49%	42%	5%	4%
진보	915	908	69%	25%	3%	2%
모름/응답거절	487	484	36%	42%	7%	16%

정당 지지도 - 2018년 1, 2월

2018년 1월(1~4주) 통합	조사완료 사례수 (명)	목표할당 사례수 (명)	정당 지지도							무당층 無黨層
			국민 의당	더불어 민주당	바른 정당	자유 한국당	정의당	기타		
전체	4,021	4,000	5%	46%	7%	11%	5%	0%	27%	
지역별										
서울	801	783	6%	44%	7%	10%	5%	0%	28%	
인천/경기	1,226	1,201	4%	49%	7%	10%	5%	1%	24%	
강원	121	121	5%	47%	3%	10%	8%		27%	
대전/세종/충청	411	419	6%	42%	6%	10%	4%	0%	32%	
광주/전라	406	401	11%	62%	3%	2%	3%		19%	
대구/경북	390	403	3%	31%	11%	20%	3%	1%	30%	
부산/울산/경남	616	623	3%	44%	7%	13%	4%	0%	29%	
제주	50	49	6%	40%	1%	6%	6%		41%	
성별										
남성	2,196	1,983	6%	45%	8%	11%	5%	0%	24%	
여성	1,825	2,017	4%	46%	5%	10%	4%	0%	30%	
연령별										
19-29세	654	698	5%	46%	10%	4%	5%	0%	30%	
30대	707	694	3%	59%	6%	4%	6%		21%	
40대	797	816	5%	53%	5%	6%	8%	0%	24%	
50대	878	795	6%	42%	7%	13%	5%	1%	26%	
60대 이상	985	996	6%	34%	4%	22%	1%	0%	32%	
성/연령별										
남성 19-29세	351	368	5%	39%	13%	5%	4%	0%	33%	
남성 30대	407	355	5%	58%	8%	5%	5%		19%	
남성 40대	472	415	5%	55%	6%	6%	7%		21%	
남성 50대	467	401	7%	41%	9%	14%	6%	1%	22%	
남성 60대 이상	499	445	8%	35%	4%	24%	1%	0%	27%	
여성 19-29세	303	331	5%	53%	8%	2%	5%	0%	27%	
여성 30대	300	339	2%	59%	4%	3%	7%		24%	
여성 40대	325	402	4%	51%	5%	5%	8%	0%	27%	
여성 50대	411	394	5%	42%	6%	12%	3%	0%	31%	
여성 60대 이상	486	552	5%	33%	4%	21%	1%	0%	36%	
직업별										
농/임/어업	110	103	8%	30%	6%	25%			31%	
자영업	607	591	6%	44%	6%	13%	5%	0%	24%	
블루칼라	607	573	6%	40%	8%	12%	5%	1%	28%	
화이트칼라	1,325	1,294	4%	55%	6%	6%	7%	0%	22%	
가정주부	685	745	4%	43%	5%	14%	3%	0%	31%	
학생	282	296	4%	48%	12%	3%	4%	0%	29%	
무직/은퇴/기타	405	397	5%	35%	5%	17%	1%	0%	37%	
성향별										
보수	1,041	1,035	5%	22%	12%	28%	2%	1%	30%	
중도	1,100	1,087	6%	48%	9%	6%	4%	0%	28%	
진보	1,341	1,320	4%	68%	3%	2%	9%	0%	14%	
모름/응답거절	539	558	4%	33%	2%	9%	1%	0%	51%	
대통령 직무 평가자	2,771	2,760	5%	63%	5%	4%	6%	0%	18%	
부정 평가자	913	891	7%	7%	13%	31%	2%	1%	39%	

*한국갤럽 데일리 오피니언 제292호 www.gallup.co.kr

2018년 2월(4~5주) 통합	조사완료 사례수 (명)	목표할당 사례수 (명)	정당 지지도							무당층 無黨層
			더불어 민주당	민주 평화당	바른 미래당	자유 한국당	정의당	기타		
전체	2,010	2,000	46%	1%	8%	12%	6%	0%	27%	
지역별										
서울	400	391	50%	1%	9%	11%	4%	0%	25%	
인천/경기	595	602	47%	1%	7%	8%	8%	1%	29%	
강원	61	61	38%	4%	7%	14%	7%		30%	
대전/세종/충청	201	210	51%	1%	6%	11%	3%	1%	27%	
광주/전라	208	200	70%	4%	5%		6%	1%	14%	
대구/경북	194	201	23%	1%	10%	28%	7%	0%	30%	
부산/울산/경남	323	311	36%	1%	9%	18%	7%	0%	29%	
제주	28	25	-	-	-	-	-	-	-	
성별										
남성	1,049	991	45%	2%	10%	14%	7%	1%	23%	
여성	961	1,009	47%	1%	6%	10%	5%	0%	31%	
연령별										
19-29세	352	348	41%	0%	7%	6%	5%	0%	40%	
30대	340	345	53%	2%	7%	3%	6%	1%	28%	
40대	419	407	58%	1%	6%	7%	9%	1%	19%	
50대	396	398	45%	1%	9%	16%	8%	0%	20%	
60대 이상	503	502	34%	2%	9%	22%	4%	0%	29%	
성/연령별										
남성 19-29세	164	183	35%		11%	8%	6%		40%	
남성 30대	191	176	52%	4%	9%	5%	5%	1%	24%	
남성 40대	225	207	59%		6%	10%	11%	1%	13%	
남성 50대	221	201	48%	1%	10%	18%	8%	1%	15%	
남성 60대 이상	248	224	31%	3%	12%	25%	5%	0%	24%	
여성 19-29세	188	165	48%	1%	3%	3%	5%	1%	39%	
여성 30대	149	168	55%	1%	5%	1%	6%		32%	
여성 40대	194	200	58%	1%	5%	5%	6%	1%	25%	
여성 50대	175	197	42%	1%	9%	15%	8%		25%	
여성 60대 이상	255	278	37%	2%	7%	19%	3%		33%	
직업별										
농/임/어업	56	55	39%	3%	8%	20%	7%		23%	
자영업	278	273	44%	1%	10%	16%	8%	1%	20%	
블루칼라	285	278	50%	2%	5%	10%	7%	1%	26%	
화이트칼라	660	645	54%	1%	8%	6%	9%	0%	22%	
가정주부	378	407	42%	0%	8%	18%	3%		28%	
학생	154	152	36%		7%	7%	4%	1%	45%	
무직/은퇴/기타	199	191	29%	2%	8%	18%	3%	1%	39%	
성향별										
보수	506	507	23%	2%	13%	31%	4%	0%	27%	
중도	553	549	43%	2%	9%	8%	5%	0%	32%	
진보	647	638	71%	1%	4%	2%	10%	1%	11%	
모름/응답거절	304	306	36%	2%	3%	7%	3%	1%	48%	
대통령 직무 평가자	1,344	1,327	63%	1%	5%	2%	8%	0%	20%	
부정 평가자	477	482	10%	1%	16%	37%	3%	1%	33%	

*50사례 미만은 수치를 제시하지 않음. 한국갤럽 데일리 오피니언 제296호 www.gallup.co.kr

정당 지지도 - 2018년 3, 4월

2018년 3월(1~4주) 통합	조사완료 사례수 (명)	목표할당 사례수 (명)	정당 지지도							무당층 無黨層
			더불어 민주당	민주 평화당	바른 미래당	자유 한국당	정의당	기타		
전체	4,015	4,000	49%	1%	7%	13%	5%	0%	26%	
지역별										
서울	809	782	49%	0%	8%	11%	6%	0%	25%	
인천/경기	1,201	1,203	50%	0%	6%	10%	6%	1%	26%	
강원	113	121	42%		4%	20%	2%	1%	30%	
대전/세종/충청	410	419	49%	1%	7%	13%	2%	1%	27%	
광주/전라	404	400	71%	2%	3%	1%	7%	0%	15%	
대구/경북	406	402	29%	0%	9%	26%	4%	0%	30%	
부산/울산/경남	614	622	43%		6%	18%	4%	0%	28%	
제주	58	49	54%		9%	4%			33%	
성별										
남성	2,171	1,983	50%	1%	8%	15%	6%	1%	21%	
여성	1,844	2,017	47%	0%	5%	11%	4%	0%	31%	
연령별										
19-29세	634	697	46%	1%	5%	4%	6%	1%	38%	
30대	709	690	60%	0%	6%	5%	6%	0%	24%	
40대	808	814	59%		5%	10%	8%	1%	17%	
50대	831	796	45%	1%	10%	17%	6%	1%	21%	
60대 이상	1,033	1,003	37%	1%	6%	24%	2%	0%	30%	
성/연령별										
남성 19-29세	331	367	38%	1%	9%	6%	7%	1%	38%	
남성 30대	396	353	61%		8%	6%	5%	1%	19%	
남성 40대	474	413	61%		5%	11%	9%	1%	13%	
남성 50대	459	401	50%	1%	11%	17%	7%	1%	14%	
남성 60대 이상	511	448	39%	1%	7%	29%	3%	0%	21%	
여성 19-29세	303	330	54%	0%	2%	2%	4%	0%	37%	
여성 30대	313	337	58%	0%	3%	4%	7%		28%	
여성 40대	334	401	57%		5%	8%	7%	1%	22%	
여성 50대	372	395	40%	1%	10%	17%	5%	1%	28%	
여성 60대 이상	522	555	35%	1%	6%	20%	1%	0%	37%	
직업별										
농/임/어업	118	103	43%	1%	6%	21%	4%		26%	
자영업	593	564	48%	1%	6%	21%	5%	1%	19%	
블루칼라	621	591	50%	1%	6%	13%	4%	0%	27%	
화이트칼라	1,311	1,304	59%	0%	7%	7%	8%	1%	19%	
가정주부	711	774	41%	1%	8%	15%	2%	0%	34%	
학생	241	264	41%	1%	5%	5%	8%	1%	38%	
무직/은퇴/기타	420	400	37%	0%	6%	21%	3%	0%	32%	
성향별										
보수	954	929	23%	0%	12%	33%	3%	1%	28%	
중도	1,082	1,087	49%	1%	9%	11%	5%	0%	26%	
진보	1,398	1,393	71%	1%	3%	2%	9%	1%	13%	
모름/응답거절	581	591	34%	0%	2%	10%	2%	1%	51%	
대통령 직무	긍정 평가자 부정 평가자	2,855 802	2,853 792	65% 7%	1% 0%	5% 12%	4% 41%	6% 2%	0% 1%	19% 36%

2018년 4월(1~4주) 통합	조사완료 사례수 (명)	목표할당 사례수 (명)	정당 지지도							무당층 無黨層
			더불어 민주당	민주 평화당	바른 미래당	자유 한국당	정의당	기타		
전체	4,017	4,000	50%	1%	7%	12%	5%	0%	25%	
지역별										
서울	799	782	52%	1%	8%	12%	6%	0%	22%	
인천/경기	1,210	1,203	52%	0%	6%	10%	6%	0%	25%	
강원	125	121	60%		4%	14%	5%	3%	14%	
대전/세종/충청	414	419	47%	0%	5%	11%	7%	0%	29%	
광주/전라	406	400	72%	2%	3%	1%	5%		17%	
대구/경북	401	402	29%	0%	10%	28%	3%		30%	
부산/울산/경남	615	622	46%	0%	7%	16%	4%	1%	26%	
제주	47	49	-	-	-	-	-	-	-	
성별										
남성	2,203	1,983	51%	1%	8%	14%	5%	0%	20%	
여성	1,814	2,017	50%	0%	5%	11%	5%	0%	29%	
연령별										
19-29세	691	697	50%	0%	5%	6%	5%	0%	34%	
30대	697	690	58%	1%	7%	6%	7%	0%	21%	
40대	799	814	61%	0%	6%	7%	7%	0%	19%	
50대	840	796	49%	0%	7%	17%	5%	0%	21%	
60대 이상	990	1,003	39%	1%	8%	21%	2%	1%	28%	
성/연령별										
남성 19-29세	374	367	44%	0%	7%	9%	4%	0%	35%	
남성 30대	393	353	58%	1%	10%	8%	7%		17%	
남성 40대	475	413	66%	1%	7%	7%	8%	1%	11%	
남성 50대	466	401	49%	0%	8%	18%	5%	1%	19%	
남성 60대 이상	495	448	40%	1%	9%	25%	3%	1%	22%	
여성 19-29세	317	330	56%	0%	2%	2%	6%	0%	33%	
여성 30대	304	337	58%	1%	5%	4%	7%	0%	25%	
여성 40대	324	401	55%		4%	7%	6%		28%	
여성 50대	374	395	49%	0%	6%	17%	4%	0%	23%	
여성 60대 이상	495	555	37%	1%	7%	19%	1%	1%	33%	
직업별										
농/임/어업	152	136	42%	0%	5%	24%	4%	1%	24%	
자영업	598	577	53%	1%	7%	17%	5%	1%	16%	
블루칼라	624	589	52%	1%	6%	11%	5%	1%	24%	
화이트칼라	1,321	1,310	57%	0%	7%	7%	7%	1%	21%	
가정주부	659	741	46%	1%	7%	13%	3%		30%	
학생	255	257	49%	0%	7%	6%	7%	1%	31%	
무직/은퇴/기타	408	390	35%	1%	7%	20%	2%		35%	
성향별										
보수	863	856	27%	0%	11%	33%	2%	1%	26%	
중도	1,157	1,151	50%	1%	9%	9%	4%		27%	
진보	1,394	1,385	71%	0%	4%	2%	10%	1%	12%	
모름/응답거절	603	607	37%	0%	3%	12%	1%	0%	46%	
대통령 직무	긍정 평가자 부정 평가자	2,909 764	2,891 756	66% 9%	1% 1%	4% 15%	4% 40%	6% 1%	0% 1%	18% 34%

정당 지지도 - 2018년 5, 6월

2018년 5월(1~5주) 통합	조사완료 사례수 (명)	목표할당 사례수 (명)	정당 지지도							무당층 無黨層
			더불어 민주당	민주 평화당	바른 미래당	자유 한국당	정의당	기타		
전체	5,013	5,000	53%	1%	6%	12%	5%	0%	24%	
지역별										
서울	994	977	53%	0%	8%	9%	5%	0%	24%	
인천/경기	1,498	1,504	56%	1%	5%	10%	6%	0%	23%	
강원	148	152	50%		7%	19%	3%		21%	
대전/세종/충청	504	524	54%	0%	5%	11%	4%	0%	25%	
광주/전라	520	500	72%	3%	2%	2%	6%	0%	15%	
대구/경북	501	503	34%	0%	8%	21%	2%	0%	35%	
부산/울산/경남	786	777	48%	0%	7%	18%	4%	0%	22%	
제주	62	62	46%	2%	3%	6%	4%		39%	
성별										
남성	2,715	2,478	53%	1%	7%	13%	5%	0%	20%	
여성	2,298	2,522	53%	1%	5%	11%	4%	0%	27%	
연령별										
19-29세	817	876	50%	1%	5%	4%	4%	0%	35%	
30대	843	857	62%	1%	7%	4%	5%	0%	21%	
40대	988	1,018	63%	0%	5%	7%	6%	0%	20%	
50대	1,062	995	51%	1%	6%	16%	7%	0%	19%	
60대 이상	1,303	1,254	43%	1%	7%	23%	2%	0%	24%	
성/연령별										
남성 19-29세	459	464	46%	1%	7%	6%	5%	0%	36%	
남성 30대	466	436	59%	1%	10%	6%	5%	0%	19%	
남성 40대	580	517	65%	0%	5%	6%	7%	0%	16%	
남성 50대	580	502	51%	1%	6%	15%	9%	0%	17%	
남성 60대 이상	630	560	44%	1%	7%	28%	2%	0%	17%	
여성 19-29세	358	413	55%	1%	4%	1%	4%		35%	
여성 30대	377	421	64%	1%	3%	3%	5%	0%	24%	
여성 40대	408	501	60%	0%	4%	7%	5%	0%	23%	
여성 50대	482	493	50%	1%	6%	16%	4%	0%	22%	
여성 60대 이상	673	694	41%	0%	7%	20%	2%		30%	
직업별										
농/임/어업	168	158	45%	2%	7%	19%	4%		23%	
자영업	740	707	55%	1%	6%	14%	5%	0%	18%	
블루칼라	763	718	54%	1%	4%	12%	4%	0%	25%	
화이트칼라	1,603	1,614	59%	0%	7%	6%	7%	0%	20%	
가정주부	887	965	50%	1%	5%	16%	2%	0%	26%	
학생	298	317	46%	1%	6%	5%	5%	0%	37%	
무직/은퇴/기타	554	522	42%	0%	7%	19%	3%	0%	29%	
성향별										
보수	1,063	1,039	32%	0%	11%	33%	2%	0%	21%	
중도	1,416	1,415	51%	1%	9%	7%	4%	0%	27%	
진보	1,727	1,725	75%	1%	2%	2%	9%	0%	11%	
모름/응답거절	807	820	36%	0%	3%	12%	1%	0%	48%	
대통령 직무	긍정 평가자 부정 평가자	3,898 660	3,873 658	66% 7%	1% 1%	4% 16%	5% 44%	6% 2%	0% 0%	18% 30%

*한국갤럽 데일리 오피니언 제309호 www.gallup.co.kr

2018년 6월(2~4주) 통합	조사완료 사례수 (명)	목표할당 사례수 (명)	정당 지지도							무당층 無黨層
			더불어 민주당	민주 평화당	바른 미래당	자유 한국당	정의당	기타		
전체	3,011	3,000	54%	1%	5%	12%	8%	1%	20%	
지역별										
서울	604	586	54%	0%	8%	9%	8%	1%	20%	
인천/경기	914	903	54%	1%	6%	11%	10%	0%	19%	
강원	92	91	53%		1%	13%	8%		25%	
대전/세종/충청	313	314	56%		8%	10%	6%	1%	18%	
광주/전라	303	300	72%	3%	2%	2%	9%	1%	11%	
대구/경북	293	302	32%		7%	25%	5%	1%	30%	
부산/울산/경남	459	466	55%	0%	3%	16%	6%	0%	19%	
제주	33	37	-	-	-	-	-	-	-	
성별										
남성	1,567	1,487	54%	1%	6%	12%	8%	0%	20%	
여성	1,444	1,513	54%	1%	5%	12%	8%	1%	20%	
연령별										
19-29세	511	523	56%	1%	7%	4%	5%	2%	26%	
30대	508	517	62%	0%	5%	5%	10%	0%	18%	
40대	562	611	63%	0%	4%	5%	14%	1%	12%	
50대	641	597	47%	1%	6%	18%	9%	1%	18%	
60대 이상	789	753	44%	1%	6%	22%	3%	0%	25%	
성/연령별										
남성 19-29세	256	275	53%		9%	5%	3%		30%	
남성 30대	273	265	60%		6%	7%	9%		17%	
남성 40대	327	310	63%		4%	6%	13%		13%	
남성 50대	337	301	48%	2%	6%	14%	10%	1%	18%	
남성 60대 이상	374	336	46%	1%	5%	23%	5%		21%	
여성 19-29세	255	248	59%	1%	5%	3%	7%	3%	21%	
여성 30대	235	252	65%	0%	3%	2%	10%	0%	19%	
여성 40대	235	301	64%	0%	4%	5%	15%	2%	10%	
여성 50대	304	296	46%	0%	6%	22%	8%	0%	17%	
여성 60대 이상	415	416	42%	1%	6%	21%	2%	0%	28%	
직업별										
농/임/어업	108	101	45%	2%	5%	22%	2%	2%	22%	
자영업	427	414	54%	0%	6%	15%	8%	0%	17%	
블루칼라	448	436	54%	1%	4%	10%	9%	1%	21%	
화이트칼라	966	976	62%	0%	6%	5%	11%	1%	15%	
가정주부	517	540	49%	1%	5%	18%	6%	0%	21%	
학생	207	211	52%	0%	10%	4%	4%	1%	28%	
무직/은퇴/기타	338	321	40%	1%	4%	22%	4%	0%	28%	
성향별										
보수	638	632	29%	1%	10%	34%	5%	1%	20%	
중도	840	849	54%	0%	9%	8%	7%	0%	21%	
진보	1,071	1,057	73%	1%	2%	1%	13%	1%	9%	
모름/응답거절	462	462	42%	0%	1%	12%	3%	0%	42%	
대통령 직무	긍정 평가자 부정 평가자	2,270 448	2,269 443	67% 8%	1% 1%	4% 12%	5% 39%	9% 4%	1% 1%	13% 35%

*50사례 미만은 수치를 제시하지 않음. 한국갤럽 데일리 오피니언 제312호 www.gallup.co.kr

정당 지지도 - 2018년 7, 8월

2018년 7월(1~4주) 통합	조사완료 사례수 (명)	목표할당 사례수 (명)	정당 지지도							무당층 無黨層
			더불어 민주당	민중 평화당	바른 미래당	자유 한국당	정의당	기타		
전체	4,008	4,000	49%	0%	6%	10%	10%	1%	24%	
지역별										
서울	817	782	52%	1%	6%	9%	11%	1%	21%	
인천/경기	1,227	1,203	50%	0%	7%	9%	10%	1%	23%	
강원	120	121	44%		5%	10%	8%		33%	
대전/세종/충청	389	419	49%	1%	5%	12%	10%		22%	
광주/전라	399	400	65%	2%	2%	2%	12%	0%	17%	
대구/경북	390	402	28%	0%	8%	21%	10%	1%	32%	
부산/울산/경남	613	622	47%	0%	5%	14%	9%	1%	25%	
제주	53	49	58%		2%	4%	10%		25%	
성별										
남성	2,088	1,983	48%	1%	7%	11%	12%	0%	21%	
여성	1,920	2,017	50%	0%	5%	10%	8%	1%	26%	
연령별										
19-29세	666	697	50%	0%	7%	6%	6%	0%	32%	
30대	666	690	60%	0%	5%	5%	10%	1%	19%	
40대	805	814	57%	0%	6%	6%	15%	1%	16%	
50대	826	796	44%	1%	8%	12%	14%	1%	21%	
60대 이상	1,045	1,003	38%	1%	5%	20%	7%	0%	29%	
성/연령별										
남성 19-29세	340	367	45%	0%	10%	7%	4%		33%	
남성 30대	395	353	60%		5%	6%	11%	0%	17%	
남성 40대	450	413	57%		5%	8%	18%		13%	
남성 50대	436	401	42%	2%	10%	13%	16%	0%	17%	
남성 60대 이상	467	448	38%	1%	6%	19%	10%	0%	26%	
여성 19-29세	326	330	54%		3%	4%	8%	1%	31%	
여성 30대	271	337	61%	0%	4%	4%	9%	1%	22%	
여성 40대	355	401	57%	0%	7%	5%	11%	1%	19%	
여성 50대	390	395	46%	1%	6%	11%	12%	1%	24%	
여성 60대 이상	578	555	39%	0%	3%	21%	5%	0%	32%	
직업별										
농/임/어업	131	125	43%	1%	3%	15%	13%		25%	
자영업	578	565	51%	0%	7%	13%	11%	0%	17%	
블루칼라	621	606	49%	1%	3%	11%	9%	0%	27%	
화이트칼라	1,205	1,216	56%	0%	7%	6%	12%	1%	18%	
가정주부	730	746	44%	0%	6%	14%	8%	0%	27%	
학생	296	305	48%		7%	7%	7%	0%	31%	
무직/은퇴/기타	447	437	39%	1%	5%	16%	8%	1%	30%	
성향별										
보수	883	862	29%	0%	11%	28%	5%	1%	26%	
중도	1,090	1,099	50%	1%	8%	7%	10%	0%	25%	
진보	1,358	1,362	68%	1%	3%	2%	16%	1%	10%	
모름/응답거절	677	678	36%		2%	11%	4%	0%	46%	
대통령 직무 긍정 평가자	2,684	2,692	65%	1%	4%	4%	13%	0%	14%	
부정 평가자	929	919	14%	0%	13%	27%	6%	1%	39%	

2018년 8월(1~5주) 통합	조사완료 사례수 (명)	목표할당 사례수 (명)	정당 지지도							무당층 無黨層
			더불어 민주당	민중 평화당	바른 미래당	자유 한국당	정의당	기타		
전체	5,009	5,000	41%	1%	6%	11%	15%	1%	26%	
지역별										
서울	1,008	973	41%	0%	8%	8%	14%	0%	29%	
인천/경기	1,509	1,514	43%	1%	5%	10%	17%	0%	24%	
강원	147	151	42%	0%	5%	10%	15%	1%	26%	
대전/세종/충청	505	526	42%	1%	6%	9%	14%	0%	27%	
광주/전라	504	499	60%	3%	2%	2%	17%	0%	15%	
대구/경북	496	501	25%	0%	7%	25%	11%	1%	31%	
부산/울산/경남	778	775	36%	0%	6%	16%	12%	0%	30%	
제주	62	62	40%	2%	3%	10%	22%	1%	21%	
성별										
남성	2,619	2,478	41%	1%	6%	12%	16%	1%	23%	
여성	2,390	2,522	42%	0%	5%	10%	13%	1%	29%	
연령별										
19-29세	875	874	45%	1%	6%	6%	10%	0%	32%	
30대	818	847	51%	0%	5%	5%	16%	0%	22%	
40대	929	1,001	47%	1%	5%	8%	20%	1%	18%	
50대	1,063	1,000	36%	1%	7%	15%	18%	1%	21%	
60대 이상	1,324	1,277	32%	1%	5%	19%	9%	1%	34%	
성/연령별										
남성 19-29세	478	463	42%	1%	8%	8%	9%		33%	
남성 30대	459	431	51%	1%	5%	7%	15%	0%	21%	
남성 40대	542	509	47%	1%	4%	9%	22%	1%	17%	
남성 50대	552	504	37%	2%	7%	13%	23%	1%	17%	
남성 60대 이상	588	572	31%	1%	7%	22%	12%	1%	27%	
여성 19-29세	397	412	49%		4%	4%	12%	0%	31%	
여성 30대	359	416	51%		4%	4%	17%	1%	23%	
여성 40대	387	492	48%	1%	6%	7%	19%	1%	20%	
여성 50대	511	496	36%	1%	7%	17%	13%	1%	26%	
여성 60대 이상	736	705	32%	0%	4%	16%	7%	0%	40%	
직업별										
농/임/어업	160	148	37%	3%	2%	21%	10%	1%	26%	
자영업	644	624	38%	2%	5%	14%	17%	1%	23%	
블루칼라	759	753	41%	1%	6%	9%	16%	0%	27%	
화이트칼라	1,524	1,536	47%	0%	5%	7%	19%	0%	20%	
가정주부	949	975	38%	0%	7%	15%	10%	0%	30%	
학생	365	370	50%	1%	5%	5%	11%	0%	28%	
무직/은퇴/기타	608	593	32%	1%	5%	16%	11%	1%	35%	
성향별										
보수	1,145	1,136	26%	1%	8%	30%	9%	1%	25%	
중도	1,432	1,429	43%	1%	7%	8%	14%	0%	27%	
진보	1,587	1,597	57%	1%	3%	2%	24%	1%	12%	
모름/응답거절	845	837	30%	1%	3%	8%	6%	1%	52%	
대통령 직무 긍정 평가자	2,863	2,876	60%	1%	3%	3%	18%	0%	14%	
부정 평가자	1,651	1,624	15%	1%	11%	27%	11%	1%	35%	

정당 지지도 - 2018년 9, 10월

2018년 9월(1~3주) 통합	조사완료 사례수 (명)	목표할당 사례수 (명)	정당 지지도							무당층 無黨層
			더불어 민주당	민주 평화당	바른 미래당	자유 한국당	정의당	기타		
전체	3,002	3,000	42%	1%	7%	12%	11%	1%	26%	
지역별										
서울	593	584	46%	1%	9%	9%	11%	1%	23%	
인천/경기	909	908	43%	0%	5%	12%	13%	1%	26%	
강원	90	91	37%	2%	11%	15%	8%		28%	
대전/세종/충청	315	315	38%	1%	8%	11%	11%	0%	31%	
광주/전라	301	299	58%	4%	4%	2%	14%	0%	18%	
대구/경북	297	301	28%		7%	20%	9%	1%	34%	
부산/울산/경남	462	465	39%	1%	9%	17%	9%	0%	25%	
제주	35	37	-	-	-	-	-	-	-	
성별										
남성	1,569	1,487	41%	1%	8%	12%	13%	1%	23%	
여성	1,433	1,513	43%	1%	6%	12%	10%	0%	29%	
연령별										
19-29세	507	521	48%	0%	7%	5%	8%	1%	31%	
30대	474	511	54%	1%	5%	7%	12%	1%	20%	
40대	575	601	47%	1%	6%	6%	21%	0%	19%	
50대	630	600	36%	1%	10%	18%	12%	1%	23%	
60대 이상	816	766	32%	1%	7%	20%	6%	0%	34%	
성/연령별										
남성 19-29세	266	274	43%	0%	10%	8%	8%	1%	31%	
남성 30대	274	262	52%	2%	5%	8%	13%	1%	19%	
남성 40대	328	305	48%	2%	6%	6%	22%	1%	15%	
남성 50대	328	302	35%	1%	10%	16%	15%	1%	22%	
남성 60대 이상	373	343	31%	2%	10%	22%	9%	0%	26%	
여성 19-29세	241	247	55%	0%	3%	2%	9%	1%	30%	
여성 30대	200	250	56%	1%	5%	7%	10%		22%	
여성 40대	247	295	45%	1%	5%	7%	19%		23%	
여성 50대	302	298	37%	0%	9%	19%	9%	0%	25%	
여성 60대 이상	443	423	33%	1%	5%	18%	4%	0%	39%	
직업별										
농/임/어업	108	105	35%		7%	15%	12%		32%	
자영업	441	439	38%	1%	8%	17%	12%	0%	22%	
블루칼라	464	445	45%	2%	6%	10%	12%	1%	25%	
화이트칼라	919	943	50%	1%	7%	7%	15%	1%	19%	
가정주부	568	577	37%	1%	6%	17%	7%	0%	32%	
학생	194	199	42%	1%	7%	7%	9%	1%	33%	
무직/은퇴/기타	308	292	33%	2%	9%	15%	8%	1%	33%	
성향별										
보수	679	671	26%	1%	12%	29%	7%	1%	25%	
중도	939	951	44%	1%	9%	9%	9%	0%	27%	
진보	899	900	60%	1%	3%	3%	21%	0%	12%	
모름/응답거절	485	478	28%	1%	4%	10%	4%	0%	52%	
대통령 직무	긍정 평가자 부정 평가자	1,607 1,119	1,608 1,111	64% 16%	1% 1%	3% 13%	3% 26%	14% 8%	0% 1%	15% 35%

*50사례 미만은 수치를 제시하지 않음. 한국갤럽 데일리 오피니언 제324호 www.gallup.co.kr

2018년 10월(1~4주) 통합	조사완료 사례수 (명)	목표할당 사례수 (명)	정당 지지도							무당층 無黨層
			더불어 민주당	민주 평화당	바른 미래당	자유 한국당	정의당	기타		
전체	4,008	4,000	45%	1%	6%	12%	9%	1%	26%	
지역별										
서울	789	778	45%	1%	8%	10%	11%	1%	24%	
인천/경기	1,223	1,211	44%	0%	6%	12%	10%	1%	27%	
강원	119	121	42%		8%	15%	2%	1%	33%	
대전/세종/충청	414	420	47%	1%	7%	10%	8%	1%	26%	
광주/전라	395	399	63%	3%	4%	0%	12%	0%	19%	
대구/경북	400	401	28%	0%	7%	25%	9%	0%	31%	
부산/울산/경남	615	620	44%	0%	6%	15%	8%	1%	26%	
제주	53	50	57%		7%	10%	11%		15%	
성별										
남성	2,113	1,983	45%	1%	7%	14%	11%	0%	22%	
여성	1,895	2,017	45%	1%	6%	10%	8%	1%	30%	
연령별										
19-29세	650	695	46%	1%	6%	5%	7%	1%	35%	
30대	658	682	55%	0%	6%	6%	9%	1%	23%	
40대	778	801	50%	1%	5%	8%	15%	0%	20%	
50대	842	795	43%	1%	9%	16%	12%	1%	19%	
60대 이상	1,080	1,027	35%	1%	6%	21%	6%	1%	31%	
성/연령별										
남성 19-29세	347	366	41%	1%	7%	7%	5%	0%	39%	
남성 30대	373	349	54%	0%	8%	8%	10%	0%	20%	
남성 40대	444	407	55%	1%	5%	8%	16%	0%	16%	
남성 50대	442	403	40%	1%	10%	18%	15%	0%	16%	
남성 60대 이상	507	458	38%	2%	6%	25%	8%	0%	21%	
여성 19-29세	303	329	52%	0%	5%	2%	8%	1%	31%	
여성 30대	285	333	57%		4%	4%	8%	1%	26%	
여성 40대	334	394	46%	1%	5%	7%	14%	1%	25%	
여성 50대	400	392	45%	2%	7%	14%	8%	1%	23%	
여성 60대 이상	573	569	31%	1%	6%	18%	4%	1%	39%	
직업별										
농/임/어업	138	136	40%	1%	5%	24%	6%	1%	23%	
자영업	545	528	44%	1%	8%	18%	10%	1%	20%	
블루칼라	661	643	46%	2%	7%	12%	11%	0%	21%	
화이트칼라	1,210	1,219	54%	0%	6%	6%	12%	0%	21%	
가정주부	750	780	40%	1%	6%	15%	6%	1%	31%	
학생	234	249	40%	0%	7%	2%	8%	1%	41%	
무직/은퇴/기타	470	445	33%	2%	6%	17%	7%	0%	35%	
성향별										
보수	935	912	27%	1%	11%	32%	4%	1%	24%	
중도	1,135	1,147	45%	1%	8%	9%	10%	0%	27%	
진보	1,285	1,279	64%	1%	3%	2%	17%	1%	12%	
모름/응답거절	653	662	32%	1%	3%	8%	3%	0%	52%	
대통령 직무	긍정 평가자 부정 평가자	2,474 1,138	2,492 1,114	63% 13%	1% 1%	4% 12%	4% 30%	11% 7%	0% 1%	17% 36%

*한국갤럽 데일리 오피니언 제328호 www.gallup.co.kr

정당 지지도 - 2018년 11, 12월

2018년 11월(1~5주) 통합	조사완료 사례수 (명)	목표할당 사례수 (명)	정당 지지도							무당층 無黨層
			더불어 민중당	민중 평화당	바른 미래당	자유 한국당	정의당	기타		
전체	5,009	5,000	42%	1%	6%	15%	10%	1%	25%	
지역별										
서울	988	973	41%	1%	8%	15%	10%	1%	25%	
인천/경기	1,513	1,514	44%	1%	6%	13%	11%	1%	23%	
강원	148	151	42%	1%	5%	16%	7%	1%	30%	
대전/세종/충청	521	526	43%	1%	5%	17%	11%	0%	24%	
광주/전라	507	499	63%	3%	2%	2%	12%	1%	18%	
대구/경북	499	501	28%	0%	8%	22%	6%	0%	35%	
부산/울산/경남	773	775	35%	1%	7%	20%	8%	0%	28%	
제주	60	62	49%		6%	6%	10%		29%	
성별										
남성	2,605	2,478	42%	1%	7%	16%	11%	1%	23%	
여성	2,404	2,522	43%	1%	5%	14%	9%	1%	28%	
연령별										
19-29세	860	869	44%	0%	7%	6%	7%	1%	35%	
30대	847	852	51%	1%	6%	7%	12%		24%	
40대	1,001	1,001	49%	1%	6%	11%	15%	1%	17%	
50대	1,044	1,000	39%	2%	8%	18%	12%	1%	21%	
60대 이상	1,257	1,277	33%	1%	5%	27%	5%	0%	29%	
성/ 연령별										
남성 19-29세	447	457	39%	0%	8%	10%	7%	0%	36%	
남성 30대	462	436	53%	1%	7%	7%	11%		22%	
남성 40대	531	509	48%	1%	6%	11%	17%	1%	17%	
남성 50대	545	504	40%	2%	8%	17%	15%	1%	17%	
남성 60대 이상	620	572	32%	1%	7%	30%	7%	1%	22%	
여성 19-29세	413	412	49%	0%	6%	2%	8%	1%	34%	
여성 30대	385	416	49%	0%	6%	6%	13%		26%	
여성 40대	470	492	51%	1%	5%	12%	13%	1%	18%	
여성 50대	499	496	38%	1%	7%	19%	9%	1%	25%	
여성 60대 이상	637	705	34%	1%	3%	24%	4%	0%	35%	
직업별										
농/임/어업	142	142	41%	3%	5%	11%	10%	1%	28%	
자영업	726	700	40%	1%	8%	21%	9%	1%	21%	
블루칼라	770	753	46%	1%	5%	11%	10%	1%	25%	
화이트칼라	1,667	1,644	47%	1%	7%	9%	14%	0%	22%	
가정주부	832	909	37%	1%	4%	23%	6%	0%	29%	
학생	299	301	44%	0%	8%	5%	9%	1%	33%	
무직/은퇴/기타	573	552	32%	1%	6%	20%	8%	1%	32%	
성향별										
보수	1,200	1,206	23%	1%	11%	36%	4%	1%	25%	
중도	1,501	1,504	42%	1%	8%	10%	9%	0%	30%	
진보	1,602	1,574	62%	1%	2%	4%	19%	1%	12%	
모름/응답거절	706	716	32%	1%	2%	14%	3%	0%	47%	
대통령 직무										
긍정 평가자	2,666	2,668	66%	1%	3%	3%	13%	0%	14%	
부정 평가자	1,892	1,882	14%	1%	11%	32%	6%	1%	34%	

*한국갤럽 데일리 오피니언 제333호 www.gallup.co.kr

2018년 12월(1~3주) 통합	조사완료 사례수 (명)	목표할당 사례수 (명)	정당 지지도							무당층 無黨層
			더불어 민중당	민중 평화당	바른 미래당	자유 한국당	정의당	기타		
전체	3,007	3,000	39%	1%	5%	18%	10%	1%	26%	
지역별										
서울	583	584	39%	0%	6%	17%	10%	1%	27%	
인천/경기	910	908	40%	2%	5%	15%	12%	1%	26%	
강원	91	91	38%	1%	8%	21%	7%		25%	
대전/세종/충청	309	315	35%	1%	6%	18%	10%	1%	29%	
광주/전라	307	299	59%	5%	3%	4%	12%	1%	17%	
대구/경북	300	301	23%		7%	28%	9%		34%	
부산/울산/경남	471	465	34%	0%	5%	26%	9%	0%	26%	
제주	36	37	-	-	-	-	-	-	-	
성별										
남성	1,538	1,487	37%	1%	7%	20%	11%	0%	24%	
여성	1,469	1,513	40%	1%	4%	16%	10%	1%	29%	
연령별										
19-29세	518	521	40%	1%	5%	9%	7%	0%	37%	
30대	487	511	48%	0%	8%	9%	9%	0%	26%	
40대	577	601	43%	1%	5%	13%	18%	1%	20%	
50대	617	600	36%	1%	5%	21%	15%	1%	20%	
60대 이상	808	766	29%	2%	4%	31%	5%	0%	29%	
성/ 연령별										
남성 19-29세	256	274	34%	2%	6%	13%	6%		39%	
남성 30대	262	262	46%	1%	10%	11%	7%		25%	
남성 40대	325	305	44%	2%	7%	13%	15%	1%	18%	
남성 50대	325	302	34%	1%	7%	23%	17%	1%	17%	
남성 60대 이상	370	343	29%	2%	6%	33%	7%	1%	22%	
여성 19-29세	262	247	47%	1%	5%	5%	7%	1%	34%	
여성 30대	225	250	51%	0%	5%	6%	10%	1%	27%	
여성 40대	252	295	42%		2%	12%	20%	1%	23%	
여성 50대	292	298	39%	1%	4%	19%	13%	1%	23%	
여성 60대 이상	438	423	29%	2%	3%	29%	3%	0%	34%	
직업별										
농/임/어업	91	86	39%		4%	25%	10%		22%	
자영업	470	466	35%	0%	6%	25%	14%	1%	20%	
블루칼라	459	446	38%	1%	4%	17%	10%	1%	28%	
화이트칼라	908	913	47%	1%	6%	11%	12%	1%	21%	
가정주부	538	552	35%	1%	4%	20%	9%	0%	31%	
학생	189	191	36%	1%	7%	14%	8%		34%	
무직/은퇴/기타	352	346	27%	3%	6%	25%	5%		34%	
성향별										
보수	699	697	18%	1%	9%	42%	6%	1%	23%	
중도	906	911	41%	1%	7%	13%	10%	0%	28%	
진보	915	908	58%	1%	3%	5%	18%	1%	14%	
모름/응답거절	487	484	26%	1%	4%	16%	4%	1%	48%	
대통령 직무										
긍정 평가자	1,388	1,381	65%	2%	3%	3%	12%	0%	15%	
부정 평가자	1,315	1,315	14%	1%	9%	35%	9%	1%	31%	

* 50사례 미만은 수치를 제시하지 않음. 한국갤럽 데일리 오피니언 www.gallup.co.kr

2018년 연간 통합 각 세별 대통령 직무 수행 평가, 정당 지지도

◎ 2018년 연간 통합 대통령 직무 수행 평가 / 주요 정당 지지도 - 각 세별 (49세 이하)

2018년 각 세별 (표 1/2)	목표할당 (가중 후) 사례수	대통령 직무 평가		주요 정당 지지도					출생 년도	학번
		긍정	부정	더불어 민주당	바른 미래당	자유 한국당	정의당	무당층 無黨層		
전체	48,000	65%	25%	47%	5%	12%	8%	25%		
19세	698	69%	18%	38%	2%	4%	7%	45%	1999	18
20세	735	68%	20%	38%	5%	5%	6%	43%	1998	17
21세	760	72%	17%	41%	4%	6%	5%	40%	1997	16
22세	783	70%	20%	43%	4%	5%	6%	37%	1996	15
23세	783	67%	21%	45%	5%	6%	7%	35%	1995	14
24세	797	71%	19%	46%	4%	5%	5%	37%	1994	13
25세	811	72%	20%	48%	7%	6%	6%	32%	1993	12
26세	806	72%	21%	49%	7%	4%	7%	30%	1992	11
27세	740	71%	20%	51%	7%	4%	6%	29%	1991	10
28세	726	74%	19%	54%	6%	5%	6%	27%	1990	09
29세	707	74%	20%	54%	6%	6%	8%	24%	1989	08
30세	686	74%	20%	52%	6%	5%	8%	27%	1988	07
31세	696	75%	18%	56%	6%	6%	7%	24%	1987	06
32세	721	74%	20%	53%	6%	6%	9%	25%	1986	05
33세	724	78%	17%	58%	3%	7%	8%	22%	1985	04
34세	783	76%	17%	58%	6%	5%	8%	21%	1984	03
35세	867	77%	17%	59%	6%	5%	8%	21%	1983	02
36세	937	76%	18%	60%	5%	4%	10%	19%	1982	01
37세	945	76%	18%	56%	5%	6%	11%	20%	1981	00
38세	948	76%	17%	57%	5%	5%	10%	22%	1980	99
39세	873	72%	21%	55%	6%	6%	11%	20%	1979	98
40세	849	76%	18%	63%	4%	5%	10%	16%	1978	97
41세	856	78%	18%	58%	6%	6%	11%	17%	1977	96
42세	848	73%	19%	54%	5%	7%	13%	20%	1976	95
43세	913	79%	13%	56%	3%	5%	15%	19%	1975	94
44세	992	75%	19%	58%	4%	8%	11%	18%	1974	93
45세	1,009	74%	20%	53%	5%	7%	14%	19%	1973	92
46세	1,008	79%	17%	59%	3%	5%	13%	17%	1972	91
47세	1,064	70%	23%	52%	4%	9%	14%	20%	1971	90
48세	1,014	73%	21%	54%	5%	8%	13%	18%	1970	89
49세	1,060	65%	27%	48%	6%	12%	12%	18%	1969	88

* 조사완료 48,139명. 목표할당 사례수는 2018년 7월 행안부 주민등록인구 기준 가중 후 인원
* 한국갤럽 데일리 오피니언 www.gallup.co.kr

◎ 2018년 연간 통합 대통령 직무 수행 평가 / 주요 정당 지지도 - 각 세별 (50세 이상)

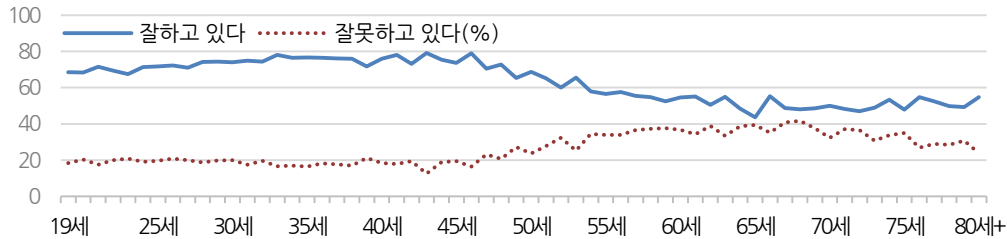
2018년 각 세별 (표 2/2)	목표할당 (가중 후) 사례수	대통령 직무 평가		주요 정당 지지도					출생 년도	학번
		긍정	부정	더불어 민주당	바른 미래당	자유 한국당	정의당	무당층 無黨層		
전체	48,000	65%	25%	47%	5%	12%	8%	25%		
50세	992	69%	24%	52%	6%	11%	11%	18%	1968	87
51세	940	65%	28%	49%	7%	9%	11%	19%	1967	86
52세	940	60%	32%	44%	6%	14%	12%	21%	1966	85
53세	945	66%	25%	51%	6%	12%	12%	16%	1965	84
54세	860	58%	34%	42%	8%	14%	11%	22%	1964	83
55세	989	56%	34%	41%	7%	17%	9%	22%	1963	82
56세	917	58%	34%	41%	6%	19%	11%	20%	1962	81
57세	1,086	55%	37%	40%	7%	18%	10%	23%	1961	80
58세	1,017	55%	37%	40%	7%	19%	8%	22%	1960	79
59세	916	52%	38%	38%	8%	21%	8%	22%	1959	78
60세	859	55%	37%	40%	6%	21%	9%	22%	1958	77
61세	806	55%	34%	41%	8%	18%	9%	23%	1957	76
62세	758	51%	39%	38%	7%	21%	6%	25%	1956	75
63세	780	55%	33%	41%	7%	22%	7%	21%	1955	74
64세	624	48%	39%	37%	7%	24%	6%	24%	1954	73
65세	592	44%	39%	32%	7%	24%	4%	30%	1953	72
66세	602	55%	35%	41%	6%	20%	7%	24%	1952	71
67세	460	49%	41%	38%	9%	24%	5%	22%	1951	70
68세	513	48%	42%	33%	7%	27%	4%	26%	1950	69
69세	502	49%	38%	34%	5%	25%	3%	29%	1949	68
70세	495	50%	32%	39%	6%	19%	4%	31%	1948	67
71세	483	48%	37%	33%	4%	28%	3%	29%	1947	66
72세	330	47%	37%	35%	4%	22%	4%	33%	1946	65
73세	384	49%	31%	35%	2%	27%	3%	31%	1945	64
74세	368	53%	34%	35%	5%	25%	2%	30%	1944	63
75세	416	48%	35%	32%	5%	22%	2%	36%	1943	62
76세	418	55%	27%	34%	2%	20%	3%	39%	1942	61
77세	344	53%	29%	37%	2%	22%	1%	37%	1941	60
78세	320	50%	29%	34%	3%	22%	0%	39%	1940	59
79세	306	49%	31%	30%	2%	25%	2%	40%	1939	58
80세+	1,903	55%	24%	31%	2%	21%	1%	43%	1938	57

* 조사완료 48,139명. 목표할당 사례수는 2018년 7월 행안부 주민등록인구 기준 가중 후 인원
* 한국갤럽 데일리 오피니언 www.gallup.co.kr

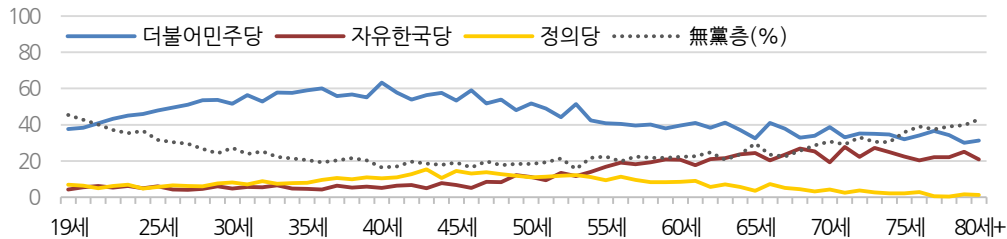


2018년 연간 통합 각 세별 대통령 직무 수행 평가, 정당 지지도

◎ 2018년 연간 통합 대통령 직무 수행 평가 - 각 세별

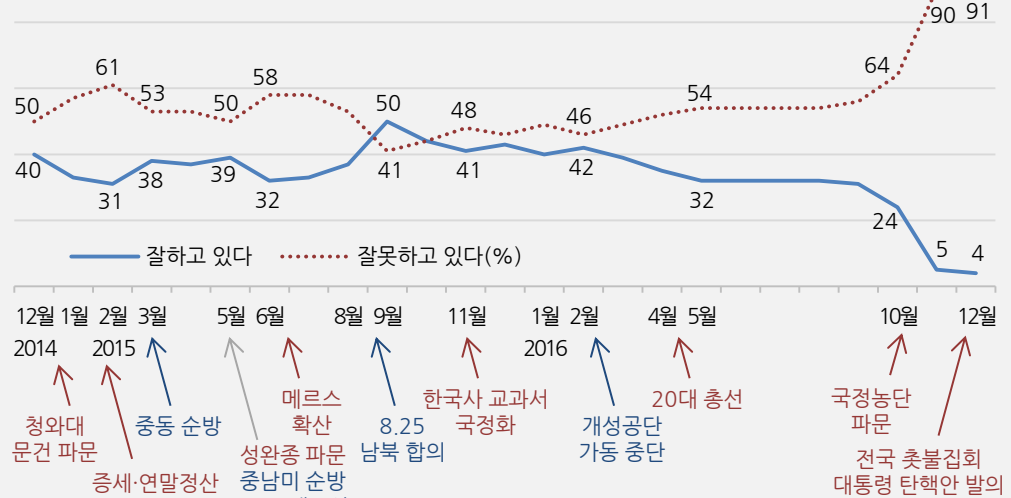


◎ 2018년 연간 통합 주요 정당 지지도 - 각 세별



*조사완료 사례수 48,139명. 한국갤럽 데일리 오피니언 제289~336호 www.gallup.co.kr

(참고) 박근혜 전 대통령 직무 수행 평가: 2014.12~2016.12



*매월 1~4(5)주 통합 기준. 한국갤럽 데일리 오피니언 제142~239호 www.gallup.co.kr

한국갤럽은 1974년 6월 박무익 회장이 설립한 한국 최초의 법인 형태 조사 전문 회사입니다.

1980년대부터 대통령 직무 수행 평가와 정당 지지도 조사 결과를 발표해 왔으며, 우리 국민의 기아가 한국갤럽을 알고 있습니다.



한국갤럽은 2012년부터 조사의 중립성, 지속성, 대표성을 확보한 '한국갤럽 데일리 오피니언'을 제공합니다.

관심 있는 분이든 누구나, 무료로, 매주 금요일, 한국갤럽 홈페이지 www.gallup.co.kr 에서 새로운 결과를 만나실 수 있습니다.

- 중립성: 정치권, 이해 관계자, 특정 언론의 의뢰가 아닌, 한국갤럽이 자체 기획, 운영, 공개합니다.
- 지속성: 특정 이벤트, 특정 시기, 단 하루의 조사 표본 영향력을 최소화하기 위해 연중 지속적으로 매주 추적 조사합니다.
- 대표성: 전국 유권자 모집단의 특성을 최대한 반영하기 위해 무선 RDD 표본 프레임을 이용합니다.



무작위로 생성한 휴대전화 번호를 이용해 한국갤럽 조사원이 전화를 걸어 하루 300여 명, 매주 약 1,000명 유효표본을 확보합니다.

매일 수집한 데이터는 지역, 성, 연령 특성에 따라 다음 방법으로 사후 가중처리합니다.

- 하루 데이터는 전국 8권역, 성/연령대 특성 비율로 림(Rim) 가중
- 일일(Daily) 지표는 당일과 직전 이틀 데이터를 3일 이동 평균(3-day-rolling average)
- 주간(weekly) 지표는 화~목 데이터를 통합해 전국 8권역, 성/연령대 특성 비율로 셀(cell) 가중



한국갤럽 조사에 관심 가지주셔서 고맙습니다.

한국갤럽 데일리 오피니언은 한국갤럽의 자산이므로 상업적 용도의 재판매를 금지합니다. 인용하실 때에는 반드시 출처를 밝혀주시요.

문의: 한국갤럽 02-3702-2100(대표)/2571/2621/2622 또는 한국갤럽 홈페이지 Q&A